

# COQUIMATLÁN

TESORERÍA  
H. AYUNTAMIENTO 2018-2021

OFICIO: TM173/2021.

PTE. DE LA COMISION DE HACIENDA  
DEL H. CONGRESO DEL ESTADO DE COLIMA  
P R E S E N T E:

Por medio de la presente remito a usted la cuenta pública mensual correspondiente al mes de julio del año 2021.

Sin otro particular me despido de usted, enviándole un cordial saludo.



H. AYUNTAMIENTO CONSTITUCIONAL  
DE COQUIMATLÁN, COL.  
2018-2021

TESORERÍA

ATENTAMENTE  
Coquimatlán, Col, a 10 de agosto de 2021.  
EL TESORERO MUNICIPAL

  
C.P. MA. GUADALUPE ADAME GUTIERREZ  
TESORERA MUNICIPAL.

C.c.p. Auditor Superior del Estado. – OSAFIG.- Para su conocimiento  
C.c.p. H. Congreso del Estado  
C.c.p. Archivo

“2021, Año de Griselda Álvarez Ponce de León”

“H. AYUNTAMIENTO COQUIMATLÁN, COLIMA”  
Reforma s/n. esq. con J. Jesús Alcaraz. Centro. Coquimatlán. Col., Tel. (312) 20-7-89-45. C.P. 28400.



**H. Ayuntamiento de Coquimatlán  
Administración 2018-2021**



**COQUIMATLÁN**

11 de Julio de 2018

# **CUENTA PUBLICA MENSUAL**

“2021, Año de Griselda Álvarez Ponce De León”




**H. Ayuntamiento de Coquimatlán  
Administración 2018-2021**



**COQUIMATLÁN**

(L. ANTECEDENTES 2018-2021)



“2021, Año de Griselda Álvarez Ponce De León”



## H. Ayuntamiento de Coquimatlán Administración 2018-2021



### ESTADO FINANCIERO DE CORRESPONDIENTE AL MES DE JULIO DE 2021

#### Contenido

1. Estado De Actividades
2. Estado De Situación Financiera
3. Estado De Cambios de Situación Financiera
4. Estado Analítico del Activo
5. Estado Analítico de la Deuda y Otros Pasivos
6. Estado de Variación en la Hacienda Publica
7. Estado de flujo de efectivo
8. Balanza de comprobación
9. Estado Analítico del Ingresos
10. Estado Analítico del Egreso
11. Informe de la Deuda
12. Gasto por Categoría Programática
13. Indicadores de Postura Fiscal
14. Análisis de Saldos
15. Saldo bancario
16. Ayudas Sociales a Personas
17. Notas a los Estados Financieros

Fecha de entrega 10 de agosto de 2021

“2021, Año de Griselda Álvarez Ponce De León”



H. AYUNTAMIENTO DE COQUIMATLÁN  
ADMINISTRACIÓN 2018-2021

NO. DE OFICIO:409/2021  
EXPEDIENTE: K:01

EL SUSCRITO, SECRETARIO DEL H. AYUNTAMIENTO CONSTITUCIONAL DE ESTE LUGAR, HACE CONSTAR Y A LA VEZ,-----

C E R T I F I C A -----

QUE LA PRESENTE ACTA ES COPIA FIEL DE SU ORIGINAL DEL LIBRO DE SESIONES DEL H. AYUNTAMIENTO PARA LA ADMINISTRACIÓN MUNICIPAL 2018-2021, EN EL CUAL OBRA UN ACTA QUE EN SU PARTE CONDUCENTE DICE:-----

-----AL MARGEN IZQUIERDO:- **ACTA NÚMERO 91 DE LA SESIÓN EXTRAORDINARIA DE H. CABILDO CELEBRADA EL DÍA MARTES 10 DE AGOSTO DEL AÑO DOS MIL VEINTIUNO.**-----

-----PRESIDENCIA: C. M.C.P. JOSÉ GUADALUPE BENAVIDES FLORIÁN, PRESIDENTE MUNICIPAL, AL CENTRO: EN COQUIMATLÁN, COLIMA, CABECERA DEL MUNICIPIO DEL MISMO NOMBRE, ESTADO DE COLIMA, SIENDO LAS 13:13 HORAS (UNA DE LA TARDE CON TRECE MINUTOS) DEL **DÍA MARTES 10 DE AGOSTO DEL AÑO DOS MIL VEINTIUNO**, SE REUNIERON EN LA SALA DE CABILDO "MANUEL LUCAS", DENTRO DE LA PRESIDENCIA MUNICIPAL, TENIENDO ACTO DE PRESENCIA EL C. M.C.P. JOSÉ GUADALUPE BENAVIDES FLORIÁN, PRESIDENTE MUNICIPAL; LICDA. ELMA LUXIOLA JIMENEZ ZAMORA, SINDICA MUNICIPAL Y LOS REGIDORES, C. LIC. HORMISDAS ESCAMILLA ALCARAZ, LIC. DANIEL FLORES ORTEGA, C. MARTA GALVÁN CASTELLANOS, C. REYNALDA CASTAÑEDA AMADOR, MVZ. ABEL CARDENAS GONZALEZ, ENF. MA. TERESA GUERRERO PADILLA Y LTS. SALVADOR FUENTES PEDROZA, CON EL FIN DE CELEBRAR **SESIÓN EXTRAORDINARIA** DE CABILDO, BAJO EL SIGUIENTE ORDEN DEL DÍA: -----

- 1.- LISTA DE ASISTENCIA. -----
- 2.- DECLARACIÓN DE QUÓRUM LEGAL E INSTALACIÓN LEGAL DE LA SESIÓN. -
- 3.- LECTURA Y APROBACIÓN EN SU CASO DEL ORDEN DEL DIA. -----
- 4.- LECTURA Y APROBACIÓN EN SU CASO, DEL ACTA DE LA SESIÓN ANTERIOR.-----
- 5.- DICTAMEN QUE PRESENTA LA COMISIÓN DE HACIENDA MUNICIPAL, RESPECTO A LA AUTORIZACIÓN DE LA CUENTA PUBLICA CORRESPONDIENTE AL MES DE JULIO DE 2021. -----





H. AYUNTAMIENTO DE COQUIMATLÁN  
ADMINISTRACIÓN 2018-2021

6.- DICTAMEN DE TRANSFERENCIAS Y/O AMPLIACIONES Y DISMINUCIONES DE LAS PARTIDAS PRESUPUESTALES ORIGINALMENTE AUTORIZADAS AL PRESUPUESTO DE EGRESOS PARA EL MES DE AGOSTO DE 2021 QUE PRESENTA LA COMISIÓN DE HACIENDA MUNICIPAL. -----

7.- DICTAMEN QUE PRESENTA LA COMISIÓN DE COMERCIO, MERCADOS Y RESTAURANTES DEL H. CABILDO DE COQUIMATLÁN, COLIMA RESPECTO A LA APROBACIÓN DE LA EXPEDICIÓN DE LICENCIAS DE FUNCIONAMIENTO, CON GIRO COMERCIAL DENOMINADO TIENDA DE AUTOSERVICIO CON VENTA DE CERVEZA, VINOS Y LICORES, ASÍ COMO PARA LA APROBACIÓN DE LAS CESIONES DE DERECHOS, SIN MODIFICACIÓN DE UBICACIÓN Y GIRO COMERCIAL DE LAS LICENCIAS DE FUNCIONAMIENTO. -----

8.- CLAUSURA. -----


.....**QUINTO PUNTO.- DICTAMEN QUE PRESENTA LA COMISIÓN DE HACIENDA MUNICIPAL, RESPECTO A LA AUTORIZACIÓN DE LA CUENTA PUBLICA CORRESPONDIENTE AL MES DE JULIO DE 2021.** EN ESTE PUNTO LE CEDEN EL USO DE LA VOZ A LA SINDICO MUNICIPAL LICDA. ELMA LUXIOLA JIMENEZ ZAMORA QUIEN DA LECTURA AL DICTAMEN QUE NOS OCUPA, TERMINADA LA LECTURA SE LE CEDE EL USO DE LA VOZ A LA TESORERA MUNICIPAL C.P. MA. GUADALUPE ADAME GUTIERREZ QUIEN DA UNA EXPLICACION AMPLIA RESALTANDO QUE NO HUBO NINGUN MOVIMIENTO FINANCIERO EXTRAORDINARIO, TERMINADA LA EXPLICACION Y LOS COMENTARIOS SE PONE A CONSIDERACION DEL PLENO, SIENDO APROBADO POR UNANIMIDAD. (ANEXO I) -----

.....**DECIMO SEGUNDO PUNTO.- CLAUSURA.-** AGOTADO EL ORDEN DEL DÍA, EL PRESIDENTE MUNICIPAL MCP. JOSÉ GUADALUPE BENAVIDES FLORIAN DECLARO CLAUSURADA LA SESION SIENDO LAS 14:10 HORAS. (DOS DE LA TARDE CON DIEZ MINUTOS) DEL DÍA DE SU FECHA. -----

-----PARA CONSTANCIA DE ESTA, SE LEVANTA LA PRESENTE ACTA, QUE FIRMAN LOS QUE EN ELLA INTERVINIERON Y QUISIERON HACERLO-----  
DOY FE -----

ATENTAMENTE  
COQUIMATLÁN, COL.,  
SECRETARIO DEL H. AYUNTAMIENTO

C. ING. ROBERTO NAVARRO LOPEZ





# COQUIMATLÁN

ANEXO I DE LA SESION DE CABILDO EXTRAORDINARIA NO. 91 CELEBRADA EL DIA MARTES 10 DE AGOSTO DE 2021. 2018-2021

**DICTAMEN QUE PRESENTA LA COMISION DE HACIENDA MUNICIPAL RESPECTO DE LA CUENTA PUBLICA MENSUAL CORRESPONDIENTE AL MES DE JULIO DE 2021.**

**H. CABILDO MUNICIPAL PRESENTE.**

La Comisión de Hacienda Municipal, integrada por los CC. Munícipes: C. REYNALDA CASTAÑEDA AMADOR, Regidora; T.A. HORMISDAS ESCAMILLA ALCARAZ, Regidor; MTRA. ELMA LUXIOLA JIMENEZ ZAMORA, Síndica; LIC. DANIEL FLORES ORTEGA, Regidor; y C. ENF. MA. TERESA GUERRERO PADILLA, Regidora; el primero de los mencionados con el carácter de Presidente y los demás con el de secretarios de la Comisión, con fundamento en las facultades que nos otorga el artículo 42 de la Ley del Municipio Libre y

### ANTECEDENTES:

**PRIMERO.-** Que el día 10 de Agosto del 2021 la Tesorera Municipal C.P. Ma. Guadalupe Adame Gutiérrez, turnó a los suscritos, de forma impresa, la cuenta pública mensual correspondiente al mes de Julio del 2021.

**SEGUNDO.-** Que para la atención y dictamen en términos de Ley, los suscritos nos reunimos en sesión de trabajo el día 10 de Agosto del 2021. En mérito de esos antecedentes, los suscritos emitimos los siguientes:

### CONSIDERANDOS

**PRIMERO.-** Esta Comisión es competente para conocer del presente asunto por disposición expresa de la Ley de Presupuesto Contabilidad y Gasto Público Municipal en su artículo 13, fracción I y VI, establece textualmente:

*ARTÍCULO 13.- La Comisión tendrá a su cargo las atribuciones siguientes: ...*

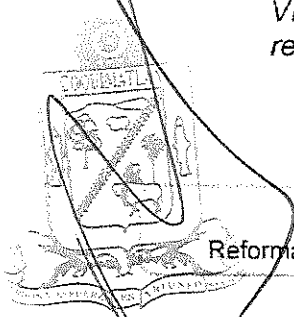
*I. Vigilar el ejercicio del presupuesto y el cumplimiento de las metas establecidas en los programas autorizados, debiéndose auxiliar de la Contraloría municipal;*

*VI. Las demás que determinen ésta y otras disposiciones legales y reglamentarias.*

“2021, Año de Griselda Álvarez Ponce de León”


“H. AYUNTAMIENTO COQUIMATLÁN, COLIMA”

Reforma S/N v Jesús Alcaraz. Coquimatlán. Col. Tel: 32 3 03 33 v 32 307 48. C.Postal 28400.



AYUNTAMIENTO CONSTITUCIONAL  
COQUIMATLÁN, COL.  
2018-2021  
SECRETARÍA

*[Handwritten signatures and marks on the right side of the page]*



# COQUIMATLÁN

H. AYUNTAMIENTO 2018-2021

ANEXO I DE LA SESION DE CABILDO EXTRAORDINARIA NO. 91 CELEBRADA EL DIA MARTES 10 DE AGOSTO DE 2021.

**SEGUNDO.-** Que la Ley de Fiscalización Superior del Estado en sus artículos 7 y 8 establece:

**Artículo 7.-** La cuenta pública Mensual, corresponde a los reportes de la gestión financiera, como parte integral de la cuenta pública anual, que rinden los poderes del estado, municipios y los entes públicos paraestatal o paramunicipales que prestan servicios de agua potable, alcantarillado, drenaje y saneamiento. Documento que deberán contener:

- I.- Detalle de ingresos y egresos;
- II.- Estado de situación financiera, y
- III.- Estado analítico de activos, pasivos y deuda.

**Artículo 8.-** Los entes fiscalizables a que se refiere el artículo anterior, remitirán al Congreso, el resultado de la cuenta pública mensual, a más tardar el día 15 del mes siguiente. El incumplimiento dará lugar a imponer las sanciones que en su caso se estimen convenientes.

La aprobación interna del dictamen de revisión que él o los órganos de gobierno realicen a la cuenta pública mensual y anual, no impide al Órgano Superior la determinación y fincamiento, en su caso, de las responsabilidades a los servidores públicos que hayan incurrido en ellas.


**TERCERO.-** Que la información remitida por la Tesorera municipal como parte de la Cuenta Pública que contiene el resultado del mes de Julio del 2021 es la siguiente:

1. Estado de Situación Financiera
2. Estado de Actividades
3. Balanza de comprobación
4. Estado Analítico de Ingresos y Estado Analítico del Ejercicio del Presupuesto de Egresos

"2021, Año de Griselda Álvarez Ponce de León"


**"H. AYUNTAMIENTO COQUIMATLÁN, COLIMA"**

Reforma SIN v Jesús Alcaraz. Coquimatlán, Col. Tel: 32 3 03 33 v 32 307 48. C.Postal 28400.



AYUNTAMIENTO CONSTITUCIONAL  
DE COQUIMATLÁN, COL.  
2018-2021  
SECRETARÍA





# COQUIMATLÁN

H. AYUNTAMIENTO 2018-2021

ANEXO I DE LA SESION DE CABILDO EXTRAORDINARIA NO. 91 CELEBRADA EL DIA MARTES 10 DE AGOSTO DE 2021.

**CUARTO.-** Que de la información con que contamos se infiere que se tuvieron ingresos por el orden de \$8,332,458.12 ( Ocho millones trescientos treinta y dos mil cuatrocientos cincuenta y ocho pesos 12/100 M.N) y se ejerció la cantidad de \$6,386,022.50 ( Seis millones trescientos ochenta y seis mil veintidós pesos 50/100 M.N.) Teniendo un ahorro al término del mes de \$ 1,946,435.62 ( Un millón novecientos cuarenta y seis mil cuatrocientos treinta y cinco pesos 62/100 M.N.).

Con base en los antecedentes y con la revisión de los reportes contables del gasto, así como con los considerandos referidos se estima viable dictaminar procedente, la propuesta de Acuerdo siguiente:

## ACUERDO:


**PRIMERO:** Con fundamento en el artículo 45, fracción IV, inciso b) de la Ley del Municipio Libre del Estado de Colima y los artículos 8 en su fracción VII de la Ley de Presupuesto, Contabilidad y Gasto Publico Municipal, así como los artículos 7 y 8 de Ley de Fiscalización Superior del Estado es de autorizarse y **SE AUTORIZA LA CUENTA PUBLICA MENSUAL CORRESPONDIENTE AL MES JULIO DEL 2021.**


**SEGUNDO:** En términos del artículo 8 de Ley de Fiscalización Superior del Estado la presente aprobación interna del dictamen de revisión a la cuenta pública Mensual, no impide al Órgano Superior la determinación y fincamiento, en su caso, de las responsabilidades a los servidores públicos que hayan incurrido en ellas.

“2021, Año de Griselda Álvarez Ponce de León”

“H. AYUNTAMIENTO COQUIMATLÁN, COLIMA”

Reforma S/N y Jesús Alcaraz. Coquimatlán. Col.. Tel: 32 3 03 33 v 32 307 48. C.Postal 28400.





# COQUIMATLÁN

El Ayuntamiento 2018-2021

ANEXO I DE LA SESION DE CABILDO EXTRAORDINARIA NO. 91 CELEBRADA EL DIA MARTES 10 DE AGOSTO DE 2021.

**TERCERO: NOTIFIQUESE AL CONGRESO DEL ESTADO PARA LOS EFECTOS CORRESPONDIENTES.**

Dado en el recinto oficial, el día 10 de Agosto año 2021 dos mil veintiuno.

**Atentamente**  
**Sufragio Efectivo. No Reelección**  
**Por la Comisión de Hacienda Municipal**

  
C. REYNALDA CASTAÑEDA AMADOR  
Presidente

  
T.A. HORMISDAS ESCAMILLA ALCARAZ  
Secretario

  
MTRA. ELMA LUXIOLA JIMENEZ ZAMORA  
Secretario

  
LIC. DANIEL FLORES ORTEGA  
Secretario

  
C. ENF. MA. TERESA GUERRERO PADILLA  
Secretario

“2021, Año de Griselda Álvarez Ponce de León”

“H. AYUNTAMIENTO COQUIMATLÁN, COLIMA”  
Reforma S/N v Jesús Alcaraz. Coquimatlán. Col. Tel: 32 3 03 33 v 32 307 48. C. Postal 28400.




MUNICIPIO DE COQUIMATLAN, COL.  
Sistema Integral de Contabilidad Gubernamental  
ESTADO DE SITUACION FINANCIERA  
AL 31 DE JULIO DE 2021

Descripción de la Cuenta	Importe
<b>ACTIVO</b>	
<b>ACTIVO CIRCULANTE</b>	
<i>EFFECTIVO Y EQUIVALENTES</i>	
BANCOS/TESORERIA	33,868,324.69
DEPOSITOS DE FONDOS DE TERCEROS EN GARANTÍA Y/O ADMINISTRACIÓN	11,990.50
<i>DERECHOS A RECIBIR EFFECTIVO O EQUIVALENTES</i>	
CUENTAS POR COBRAR A CORTO PLAZO	1,168,843.15
DEUDORES DIVERSOS POR COBRAR A CORTO PLAZO	846,444.57
INGRESOS POR RECUPERAR A CORTO PLAZO	1,000,000.00
DEUDORES POR ANTICIPOS DE TESORERIA A CORTO PLAZO	23,722.85
PRESTAMOS OTORGADOS A CORTO PLAZO	16,106,439.74
<i>DERECHOS A RECIBIR BIENES O SERVICIOS</i>	
ANTICIPO A PROVEEDORES POR ADQUISICIÓN DE BIENES Y PRESTACIÓN DE SERVICIOS A CORTO PLAZO	1,598,685.76
ANTICIPO A CONTRATISTAS POR OBRAS PÚBLICAS A CORTO PLAZO	541,702.13
<b>TOTAL DE ACTIVOS CIRCULANTES</b>	<b>55,166,153.39</b>
<b>ACTIVO NO CIRCULANTE</b>	
<i>BIENES INMUEBLES, INFRAESTRUCTURA Y CONSTRUCCIONES EN PROCESO</i>	
VIVIENDAS	6,474,064.26
EDIFICIOS NO HABITACIONALES	9,400,012.23
CONSTRUCCIONES EN PROCESO EN BIENES DE DOMINIO PÚBLICO	120,784,882.70
CONSTRUCCIONES EN PROCESO EN BIENES PROPIOS	14,190,162.21
<i>BIENES MUEBLES</i>	
MOBILIARIO Y EQUIPO DE ADMINISTRACIÓN	13,405,779.27
MOBILIARIO Y EQUIPO EDUCACIONAL Y RECREATIVO	963,788.00
EQUIPO DE DEFENSA Y SEGURIDAD	1,372,609.46
<i>ACTIVOS DIFERIDOS</i>	
ESTUDIOS, FORMULACIÓN Y EVALUACIÓN DE PROYECTOS	699,254.88
<b>TOTAL DE ACTIVOS NO CIRCULANTES</b>	<b>167,290,553.01</b>
<b>TOTAL DEL ACTIVO</b>	<b>222,456,706.40</b>
<b>PASIVO</b>	
<b>PASIVO CIRCULANTE</b>	
<i>CUENTAS POR PAGAR A CORTO PLAZO</i>	
SERVICIOS PERSONALES POR PAGAR A CORTO PLAZO	9,266,734.69
PROVEEDORES POR PAGAR A CORTO PLAZO	217,744.88
CONTRATISTAS POR OBRAS PÚBLICAS POR PAGAR A CORTO PLAZO	254,955.71
TRANSFERENCIAS OTORGADAS POR PAGAR A CORTO PLAZO	497,986.36
RETENCIONES Y CONTRIBUCIONES POR PAGAR A CORTO PLAZO	21,883,225.58
DEVOLUCIONES DE LA LEY DE INGRESO POR PAGAR A CORTO PLAZO	-1,038.86
OTRAS CUENTAS POR PAGAR A CORTO PLAZO	4,455,750.36
<i>DOCUMENTOS POR PAGAR A CORTO PLAZO</i>	
OTROS DOCUMENTOS POR PAGAR A CORTO PLAZO	74,274.31
<i>PORCIÓN A CORTO PLAZO DE LA DEUDA PÚBLICA A LARGO PLAZO</i>	
PORCIÓN A CORTO PLAZO DE LA DEUDA PÚBLICA INTERNA	7,196,651.36
<i>FONDOS Y BIENES DE TERCEROS EN GARANTÍA Y/O ADMINISTRACIÓN A CORTO PLAZO</i>	
FONDOS EN GARANTÍA A CORTO PLAZO	67,319.34
<i>OTROS PASIVOS A CORTO PLAZO</i>	
INGRESOS POR CLASIFICAR	97,085.12

Fecha: 09/08/2021 01:46:10 p. m.

Pág.: 1





MUNICIPIO DE COQUIMATLAN, COL.  
Sistema Integral de Contabilidad Gubernamental  
ESTADO DE SITUACION FINANCIERA  
AL 31 DE JULIO DE 2021

Descripción de la Cuenta	Importe
<b>TOTAL DE PASIVOS CIRCULANTES</b>	<b>44,010,688.85</b>
<b>PASIVO NO CIRCULANTE</b>	
DEUDA PÚBLICA A LARGO PLAZO	
PRÉSTAMOS DE LA DEUDA INTERNA POR PAGAR A LARGO PLAZO	7,091,442.11
<b>TOTAL DE PASIVOS NO CIRCULANTES</b>	<b>7,091,442.11</b>
<b>TOTAL DEL PASIVO</b>	<b>51,102,130.96</b>
<b>HACIENDA PUBLICA/ PATRIMONIO</b>	
HACIENDA PUBLICA/ PATRIMONIO GENERADO	171,354,575.44
RESULTADOS DEL EJERCICIO (AHORRO/DESAHORRO)	26,846,929.50
RESULTADOS DE EJERCICIOS ANTERIORES	131,529,475.61
RESERVAS	12,978,170.33
<b>TOTAL HACIENDA PUBLICA/ PATRIMONIO</b>	<b>171,354,575.44</b>
<b>TOTAL DEL PASIVO Y HACIENDA PUBLICA/ PATRIMONIO</b>	<b>222,456,706.40</b>

Fecha: 09/08/2021 01:46:10 p. m.

MUNICIPIO DE COQUIMATLAN, COL.  
2018-2021  
SECRETARÍA



**MUNICIPIO DE COQUIMATLAN, COL.**  
**Sistema Integral de Contabilidad Gubernamental**  
**ESTADO DE ACTIVIDADES**  
**DEL 1 DE JULIO AL 31 DE JULIO DE 2021**

**Descripción de la Cuenta** *INGRESOS Y OTROS BENEFICIOS* **Importe**

**INGRESOS Y OTROS BENEFICIOS**

<b>INGRESOS DE GESTIÓN</b>	<b>684,586.84</b>
<i>IMPUESTOS</i>	
IMPUESTOS SOBRE EL PATRIMONIO	187,222.11
IMPUESTOS SOBRE LA PRODUCCIÓN, EL CONSUMO Y LAS TRANSACCIONES	23,634.23
ACCESORIOS DE IMPUESTOS	3,563.32
<i>DERECHOS</i>	
DERECHOS POR EL USO, GOCE, APROVECHAMIENTO O EXPLOTACIÓN DE BIENES DE DOMINIO PÚBLICO	15,867.65
DERECHOS POR PRESTACIÓN DE SERVICIOS	251,234.50
ACCESORIOS DE DERECHOS	1,075.44
OTROS DERECHOS	161,853.09
<i>PRODUCTOS</i>	
PRODUCTOS	4,385.93
<i>APROVECHAMIENTOS</i>	
MULTAS	26,432.68
INDEMNIZACIONES	8,360.07
OTROS APROVECHAMIENTOS	957.82
<b>PARTICIPACIONES, APORTACIONES, CONVENIOS, INCENTIVOS DERIVADOS DE LA COLABORACIÓN FISCAL, FONDOS DISTINTOS DE APORTACIONES, TRANSFERENCIAS, ASIGNACIONES, SUBSIDIOS Y SUBVENCIONES, Y PENSIONES Y JUBILACIONES</b>	<b>7,647,871.28</b>
<i>PARTICIPACIONES, APORTACIONES, CONVENIOS, INCENTIVOS DERIVADOS DE LA COLABORACIÓN FISCAL Y FONDOS DISTINTOS DE APORTACIONES</i>	
PARTICIPACIONES	4,988,585.25
APORTACIONES	2,659,286.00

**TOTAL DE INGRESOS Y OTROS BENEFICIOS**

**8,332,458.12**

**GASTOS Y OTRAS PÉRDIDAS**

<b>GASTOS DE FUNCIONAMIENTO</b>	<b>5,197,372.37</b>
<i>SERVICIOS PERSONALES</i>	
REMUNERACIONES AL PERSONAL DE CARÁCTER PERMANENTE	2,341,046.33
REMUNERACIONES ADICIONALES Y ESPECIALES	242,826.08
SEGURIDAD SOCIAL	237,305.33
OTRAS PRESTACIONES SOCIALES Y ECONOMICAS	1,001,214.29
PAGO DE ESTIMULOS A SERVIDORES PUBLICOS	160,023.40
<i>MATERIALES Y SUMINISTROS</i>	
MATERIALES DE ADMINISTRACION, EMISION DE DOCUMENTOS Y ARTICULOS OFICIALES	17,893.56
MATERIALES Y ARTICULOS DE CONSTRUCCION Y DE REPARACION	11,051.35
PRODUCTOS QUIMICOS, FARMACEUTICOS Y DE LABORATORIO	1,986.00
COMBUSTIBLES, LUBRICANTES Y ADITIVOS	264,859.23
VESTUARIO, BLANCOS, PRENDAS DE PROTECCION Y ARTICULOS DEPORTIVOS	4,999.99
MATERIALES Y SUMINISTROS PARA SEGURIDAD	0.00
HERRAMIENTAS, REFACCIONES Y ACCESORIOS MENORES	0.00
<i>SERVICIOS GENERALES</i>	
SERVICIOS BÁSICOS	347,472.06
SERVICIOS DE ARRENDAMIENTO	22,360.40
SERVICIOS PROFESIONALES, CIENTÍFICOS Y TÉCNICOS Y OTROS SERVICIOS	3,079.33
SERVICIOS FINANCIEROS, BANCARIOS Y COMERCIALES	9,145.92
SERVICIOS DE INSTALACION, REPARACION, MANTENIMIENTO Y CONSERVACION	503,881.62

Fecha: 09/08/2021 01:47:53 p. m.

Pág.: 1





MUNICIPIO DE COQUIMATLAN, COL.  
 Sistema Integral de Contabilidad Gubernamental  
 ESTADO DE ACTIVIDADES  
 DEL 1 DE JULIO AL 31 DE JULIO DE 2021

Descripción de la Cuenta	Importe
SERVICIOS DE COMUNICACION SOCIAL Y PUBLICIDAD	0.00
SERVICIOS OFICIALES	13,813.64
OTROS SERVICIOS GENERALES	14,413.84
<b>TRANSFERENCIAS, ASIGNACIONES, SUBSIDIOS Y OTRAS AYUDAS</b>	<b>1,159,316.39</b>
<i>TRANSFERENCIAS AL RESTO DEL SECTOR PUBLICO</i>	
TRANSFERENCIAS A ENTIDADES FEDERATIVAS Y MUNICIPIOS	626,233.78
<i>AYUDAS SOCIALES</i>	
AYUDAS SOCIALES A PERSONAS	-11,000.00
AYUDAS SOCIALES A INSTITUCIONES	17,600.00
<i>PENSIONES Y JUBILACIONES</i>	
JUBILACIONES	526,482.61
<b>INTERESES, COMISIONES Y OTROS GASTOS DE LA DEUDA PÚBLICA</b>	<b>29,333.74</b>
<i>INTERESES DE LA DEUDA PUBLICA</i>	
INTERESES DE LA DEUDA PÚBLICA INTERNA	29,333.74
<b>TOTAL DE GASTOS Y OTRAS PÉRDIDAS</b>	<b>6,386,022.50</b>
<b>RESULTADOS DEL EJERCICIO (AHORRO/DESAHORRO)</b>	<b>1,946,435.62</b>

*[Handwritten signature]*

*[Handwritten signature]*


*[Handwritten signature]*

*[Large handwritten mark]*


*[Handwritten mark]*

*[Large handwritten signature]*



Fecha: 09/08/2021 01:47:53 p. m.

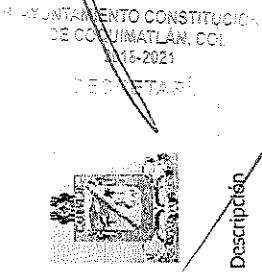


**MUNICIPIO DE COQUIMATLAN, COL.**  
**Sistema Integral de Contabilidad Gubernamental**  
**BALANZA DE COMPROBACION**  
**DEL 1 DE JULIO AL 31 DE JULIO DE 2021**






Descripción	Saldo Anterior		Movimientos		Saldo Actual	
	Debe	Haber	Debe	Haber	Debe	Haber
<b>ACTIVO</b>						
<b>ACTIVO CIRCULANTE</b>						
<b>EFFECTIVO Y EQUIVALENTES</b>						
BANCOS/TESORERIA	55,433,472.19	0.00	14,365,268.00	14,632,586.80	55,166,153.39	0.00
DEPOSITOS DE FONDOS DE TERCEROS EN GARANTÍA Y/O ADMINISTRACION	34,441,240.47	0.00	13,511,549.08	14,072,474.36	33,880,315.19	0.00
	34,429,249.97	0.00	13,511,549.08	14,072,474.36	33,868,324.69	0.00
	11,990.50	0.00	0.00	0.00	11,990.50	0.00
<b>DERECHOS A RECIBIR EFFECTIVO O EQUIVALENTES</b>						
CUENTAS POR COBRAR A CORTO PLAZO	18,851,843.83	0.00	343,440.95	49,834.47	19,145,450.31	0.00
DEUDORES DIVERSOS POR COBRAR A CORTO PLAZO	1,198,733.67	0.00	19,943.95	49,834.47	1,168,843.15	0.00
INGRESOS POR RECUPERAR A CORTO PLAZO	846,444.57	0.00	0.00	0.00	846,444.57	0.00
DEUDORES POR ANTICIPOS DE TESORERIA A CORTO PLAZO	1,000,000.00	0.00	0.00	0.00	1,000,000.00	0.00
	23,722.85	0.00	0.00	0.00	23,722.85	0.00
PRESTAMOS OTORGADOS A CORTO PLAZO	15,782,942.74	0.00	323,497.00	0.00	16,106,439.74	0.00
<b>DERECHOS A RECIBIR BIENES O SERVICIOS</b>						
ANTICIPO A PROVEEDORES POR ADQUISICIÓN DE BIENES Y PRESTACIÓN DE SERVICIOS A CORTO PLAZO	2,140,387.89	0.00	510,277.97	510,277.97	2,140,387.89	0.00
ANTICIPO A CONTRATISTAS POR OBRAS PÚBLICAS A CORTO PLAZO	1,598,685.76	0.00	0.00	0.00	1,598,685.76	0.00
	541,702.13	0.00	510,277.97	510,277.97	541,702.13	0.00
<b>ACTIVO NO CIRCULANTE</b>						
<b>BIENES INMUEBLES, INFRAESTRUCTURA Y CONSTRUCCIONES EN PROCESO</b>						
VIVIENDAS	166,780,275.04	0.00	1,020,555.94	510,277.97	167,290,553.01	0.00
EDIFICIOS NO HABITACIONALES	150,338,843.43	0.00	1,020,555.94	510,277.97	150,849,121.40	0.00
CONSTRUCCIONES EN PROCESO EN BIENES DE DOMINIO PÚBLICO	6,474,064.26	0.00	0.00	0.00	6,474,064.26	0.00
	9,400,012.23	0.00	0.00	0.00	9,400,012.23	0.00
	120,274,604.73	0.00	1,020,555.94	510,277.97	120,784,882.70	0.00
CONSTRUCCIONES EN PROCESO EN BIENES PROPIOS	14,190,162.21	0.00	0.00	0.00	14,190,162.21	0.00
<b>BIENES MUEBLES</b>	15,742,176.73	0.00	0.00	0.00	15,742,176.73	0.00
MOBILIARIO Y EQUIPO DE ADMINISTRACIÓN	13,405,779.27	0.00	0.00	0.00	13,405,779.27	0.00
MOBILIARIO Y EQUIPO EDUCACIONAL Y RECREATIVO	963,788.00	0.00	0.00	0.00	963,788.00	0.00
EQUIPO DE DEFENSA Y SEGURIDAD	1,372,609.46	0.00	0.00	0.00	1,372,609.46	0.00
<b>ACTIVOS DIFERIDOS</b>	699,254.88	0.00	0.00	0.00	699,254.88	0.00
ESTUDIOS, FORMULACIÓN Y EVALUACIÓN DE PROYECTOS	699,254.88	0.00	0.00	0.00	699,254.88	0.00
<b>PASIVO</b>						
<b>PASIVO CIRCULANTE</b>						
<b>CUENTAS POR PAGAR A CORTO PLAZO</b>						
SERVICIOS PERSONALES POR PAGAR A CORTO PLAZO	0.00	45,714,165.30	11,372,868.58	9,669,392.13	0.00	44,010,688.85
	0.00	38,219,636.25	11,313,669.66	9,669,392.13	0.00	36,575,358.72
	0.00	9,049,061.86	4,147,587.62	4,365,260.45	0.00	9,266,734.69



**MUNICIPIO DE COQUIMATLAN, COL.**  
**Sistema Integral de Contabilidad Gubernamental**  
**BALANZA DE COMPROBACION**  
**DEL 1 DE JULIO AL 31 DE JULIO DE 2021**

Descripción	Saldo Anterior		Movimientos		Saldo Actual	
	Debe	Haber	Debe	Haber	Debe	Haber
PROVEEDORES POR PAGAR A CORTO PLAZO	0.00	293,352.07	3,030,431.60	2,954,824.41	0.00	217,744.88
CONTRATISTAS POR OBRAS PÚBLICAS POR PAGAR A CORTO PLAZO	0.00	257,993.31	513,315.57	510,277.97	0.00	254,955.71
TRANSFERENCIAS OTORGADAS POR PAGAR A CORTO PLAZO	0.00	586,016.29	724,263.71	636,233.78	0.00	497,986.36
RETENCIONES Y CONTRIBUCIONES POR PAGAR A CORTO PLAZO	0.00	23,248,429.59	2,510,523.36	1,145,319.35	0.00	21,883,225.58
DEVOLUCIONES DE LA LEY DE INGRESO POR PAGAR A CORTO PLAZO	1,038.86	0.00	0.00	0.00	1,038.86	0.00
OTRAS CUENTAS POR PAGAR A CORTO PLAZO	0.00	4,785,821.99	387,547.80	57,476.17	0.00	4,455,750.36
<b>DOCUMENTOS POR PAGAR A CORTO PLAZO</b>	<b>0.00</b>	<b>74,274.31</b>	<b>0.00</b>	<b>0.00</b>	<b>0.00</b>	<b>74,274.31</b>
OTROS DOCUMENTOS POR PAGAR A CORTO PLAZO	0.00	74,274.31	0.00	0.00	0.00	74,274.31
<b>PORCIÓN A CORTO PLAZO DE LA DEUDA PÚBLICA A LARGO PLAZO</b>	<b>0.00</b>	<b>7,255,850.28</b>	<b>59,198.92</b>	<b>0.00</b>	<b>0.00</b>	<b>7,196,651.36</b>
PORCIÓN A CORTO PLAZO DE LA DEUDA PÚBLICA INTERNA	0.00	7,255,850.28	59,198.92	0.00	0.00	7,196,651.36
<b>FONDOS Y BIENES DE TERCEROS EN GARANTÍA Y/O ADMINISTRACIÓN A CORTO PLAZO</b>	<b>0.00</b>	<b>67,319.34</b>	<b>0.00</b>	<b>0.00</b>	<b>0.00</b>	<b>67,319.34</b>
FONDOS EN GARANTÍA A CORTO PLAZO	0.00	67,319.34	0.00	0.00	0.00	67,319.34
<b>OTROS PASIVOS A CORTO PLAZO</b>	<b>0.00</b>	<b>97,085.12</b>	<b>0.00</b>	<b>0.00</b>	<b>0.00</b>	<b>97,085.12</b>
INGRESOS POR CLASIFICAR	0.00	97,085.12	0.00	0.00	0.00	97,085.12
<b>PASIVO NO CIRCULANTE</b>	<b>0.00</b>	<b>7,091,442.11</b>	<b>0.00</b>	<b>0.00</b>	<b>0.00</b>	<b>7,091,442.11</b>
<b>DEUDA PÚBLICA A LARGO PLAZO</b>	<b>0.00</b>	<b>7,091,442.11</b>	<b>0.00</b>	<b>0.00</b>	<b>0.00</b>	<b>7,091,442.11</b>
PRÉSTAMOS DE LA DEUDA INTERNA POR PAGAR A LARGO PLAZO	0.00	7,091,442.11	0.00	0.00	0.00	7,091,442.11
<b>HACIENDA PÚBLICA/ PATRIMONIO</b>	<b>0.00</b>	<b>144,507,645.94</b>	<b>0.00</b>	<b>0.00</b>	<b>0.00</b>	<b>144,507,645.94</b>
<b>HACIENDA PÚBLICA/ PATRIMONIO GENERADO</b>	<b>0.00</b>	<b>131,529,475.61</b>	<b>0.00</b>	<b>0.00</b>	<b>0.00</b>	<b>131,529,475.61</b>
<b>RESULTADOS DE EJERCICIOS ANTERIORES</b>	<b>9,908,965.82</b>	<b>0.00</b>	<b>0.00</b>	<b>0.00</b>	<b>9,908,965.82</b>	<b>0.00</b>
RESULTADO EJERCICIO 2006	9,908,965.82	0.00	0.00	0.00	9,908,965.82	0.00
RESULTADO EJERCICIO 2008	0.00	4,148,484.46	0.00	0.00	0.00	4,148,484.46
RESULTADO EJERCICIO 2009	1,903,753.14	0.00	0.00	0.00	1,903,753.14	0.00
RESULTADO EJERCICIO 2010	0.00	1,516,535.05	0.00	0.00	0.00	1,516,535.05
RESULTADO EJERCICIO 2011	0.00	627,569.94	0.00	0.00	0.00	627,569.94
SUP O DEF 1990	489,733.84	0.00	0.00	0.00	489,733.84	0.00
SUP O DEF 1991	86,476.40	0.00	0.00	0.00	86,476.40	0.00
SUP O DEF 1992	238,128.61	0.00	0.00	0.00	238,128.61	0.00
SUP O DEF 1993	419,074.88	0.00	0.00	0.00	419,074.88	0.00
SUP O DEF 1994	396,403.36	0.00	0.00	0.00	396,403.36	0.00





  
  






**MUNICIPIO DE COQUIMATLAN, COL.**  
**Sistema Integral de Contabilidad Gubernamental**  
**BALANZA DE COMPROBACION**  
**DEL 1 DE JULIO AL 31 DE JULIO DE 2021**

Descripción	Saldo Anterior		Movimientos		Saldo Actual	
	Debe	Haber	Debe	Haber	Debe	Haber
SUP O DEF 1945	105,595.46	0.00	0.00	0.00	105,595.46	0.00
SUP O DEF 1996	360,950.40	0.00	0.00	0.00	360,950.40	0.00
SUP O DEF 1997	0.00	2,428,046.29	0.00	0.00	0.00	2,428,046.29
SUP O DE F1998	0.00	1,077,382.20	0.00	0.00	0.00	1,077,382.20
SUP O DEF 1999	0.00	1,574,368.51	0.00	0.00	0.00	1,574,368.51
SUP O DEF 2000	0.00	684,511.01	0.00	0.00	0.00	684,511.01
SUP O DEF 2001	5,830,439.30	0.00	0.00	0.00	5,830,439.30	0.00
SUP O DEF 2002	0.00	1,910,777.48	0.00	0.00	0.00	1,910,777.48
RESULTADO EJERCICIO 2003	962,044.80	0.00	0.00	0.00	962,044.80	0.00
RESULTADO EJERCICIO 2004	0.00	3,342,415.89	0.00	0.00	0.00	3,342,415.89
RESULTADO EJER ANTERIORES	1,173,042.82	0.00	0.00	0.00	1,173,042.82	0.00
RESULTADO EJERCICIO 2005	1,256,399.24	0.00	0.00	0.00	1,256,399.24	0.00
RESULTADO EJERCICIO 2007	4,731,841.54	0.00	0.00	0.00	4,731,841.54	0.00
RESULTADO EJERCICIO 2012	1,177,302.95	0.00	0.00	0.00	1,177,302.95	0.00
RESULTADO EJERCICIO 2013	0.00	6,922,022.42	0.00	0.00	0.00	6,922,022.42
RESULTADO EJERCICIO 2014	0.00	12,415,423.13	0.00	0.00	0.00	12,415,423.13
RESULTADO EJERCICIO 2015	0.00	9,516,809.56	0.00	0.00	0.00	9,516,809.56
RESULTADO EJERCICIO 2016	0.00	17,039,697.24	0.00	0.00	0.00	17,039,697.24
RESULTADO EJERCICIO 2017	0.00	21,323,511.38	0.00	0.00	0.00	21,323,511.38
RESULTADO EJERCICIO 2018	0.00	23,829,309.82	0.00	0.00	0.00	23,829,309.82
RESULTADO EJERCICIO 2019	0.00	28,657,083.98	0.00	0.00	0.00	28,657,083.98
RESULTADO EJERCICIO 2020	0.00	23,555,679.81	0.00	0.00	0.00	23,555,679.81
<b>RESERVAS</b>	<b>0.00</b>	<b>12,978,170.33</b>	<b>0.00</b>	<b>0.00</b>	<b>0.00</b>	<b>12,978,170.33</b>
RESERVAS DE PATRIMONIO	0.00	12,978,170.33	0.00	0.00	0.00	12,978,170.33
<b>INGRESOS Y OTROS BENEFICIOS</b>						
<b>INGRESOS DE GESTIÓN</b>	<b>0.00</b>	<b>12,524,136.96</b>	<b>0.00</b>	<b>684,586.84</b>	<b>0.00</b>	<b>13,208,723.80</b>
<b>IMPUESTOS</b>	<b>0.00</b>	<b>4,814,678.32</b>	<b>0.00</b>	<b>214,419.66</b>	<b>0.00</b>	<b>5,029,097.98</b>
IMPUESTOS SOBRE EL PATRIMONIO	0.00	4,370,348.30	0.00	187,222.11	0.00	4,557,570.41
IMPUESTOS SOBRE LA PRODUCCIÓN, EL CONSUMO Y LAS TRANSACCIONES	0.00	291,272.46	0.00	23,634.23	0.00	314,906.69
ACCESORIOS DE IMPUESTOS	0.00	153,057.56	0.00	3,563.32	0.00	156,620.88
<b>DERECHOS</b>	<b>0.00</b>	<b>3,004,952.46</b>	<b>0.00</b>	<b>430,030.68</b>	<b>0.00</b>	<b>3,434,983.14</b>
DERECHOS POR EL USO, GOCE, APROVECHAMIENTO O EXPLOTACIÓN DE BIENES DE DOMINIO PÚBLICO	0.00	111,088.91	0.00	15,867.65	0.00	126,956.56
DERECHOS POR PRESTACIÓN DE SERVICIOS	0.00	1,361,165.25	0.00	251,234.50	0.00	1,612,399.75
ACCESORIOS DE DERECHOS	0.00	1,075.44	0.00	1,075.44	0.00	2,150.88
OTROS DERECHOS	0.00	1,531,622.86	0.00	161,853.09	0.00	1,693,475.95



**MUNICIPIO DE COQUIMATLAN, COL.**  
**Sistema Integral de Contabilidad Gubernamental**  
**BALANZA DE COMPROBACION**  
**DEL 1 DE JULIO AL 31 DE JULIO DE 2021**

Descripción	Saldo Anterior		Movimientos		Saldo Actual	
	Debe	Haber	Debe	Haber	Debe	Haber
<b>PRODUCTOS</b>						
PRODUCTOS	0.00	2,216,084.15	0.00	4,385.93	0.00	2,220,470.08
APROVECHAMIENTOS	0.00	2,216,084.15	0.00	4,385.93	0.00	2,220,470.08
MULTAS	0.00	2,488,422.03	0.00	35,750.57	0.00	2,524,172.60
INDEMNIZACIONES	0.00	435,813.98	0.00	26,432.68	0.00	462,246.66
OTROS APROVECHAMIENTOS	0.00	52,608.05	0.00	8,360.07	0.00	60,968.12
PARTICIPACIONES, APORTACIONES, CONVENIOS, INCENTIVOS DERIVADOS DE LA COLABORACION FISCAL Y FONDOS DISTINTOS DE APORTACIONES	0.00	2,000,000.00	0.00	957.82	0.00	2,000,957.82
PARTICIPACIONES	0.00	48,389,276.54	0.00	7,647,871.28	0.00	56,037,147.82
APORTACIONES	0.00	48,389,276.54	0.00	7,647,871.28	0.00	56,037,147.82
<b>GASTOS Y OTRAS PERDIDAS</b>						
GASTOS DE FUNCIONAMIENTO	28,158,044.71	0.00	5,202,361.57	4,989.20	33,355,417.08	0.00
SERVICIOS PERSONALES	22,658,895.52	0.00	3,986,370.63	3,955.20	26,641,310.95	0.00
REMUNERACIONES AL PERSONAL DE CARÁCTER PERMANENTE	13,380,670.32	0.00	2,345,001.53	3,955.20	15,721,716.65	0.00
REMUNERACIONES ADICIONALES Y ESPECIALES	1,544,828.45	0.00	242,826.08	0.00	1,787,654.53	0.00
SEGURIDAD SOCIAL	1,638,877.81	0.00	237,305.33	0.00	1,896,183.14	0.00
OTRAS PRESTACIONES SOCIALES Y ECONOMICAS	5,121,266.44	0.00	1,001,214.29	0.00	6,122,480.73	0.00
PAGO DE ESTIMULOS A SERVIDORES PUBLICOS	953,252.50	0.00	160,023.40	0.00	1,113,275.90	0.00
<b>MATERIALES Y SUMINISTROS</b>	1,987,926.51	0.00	300,790.13	0.00	2,288,716.64	0.00
MATERIALES DE ADMINISTRACION, EMISION DE DOCUMENTOS Y ARTICULOS OFICIALES	283,456.58	0.00	17,893.56	0.00	301,350.14	0.00
MATERIALES Y ARTICULOS DE CONSTRUCCION Y DE REPARACION	26,745.54	0.00	11,051.35	0.00	37,796.89	0.00
PRODUCTOS QUIMICOS, FARMACEUTICOS Y DE LABORATORIO	22,421.61	0.00	1,986.00	0.00	24,407.61	0.00
COMBUSTIBLES, LUBRICANTES Y ADITIVOS	1,518,638.80	0.00	264,859.23	0.00	1,783,498.03	0.00
VESTUARIO, BLANCOS, PRENDAS DE PROTECCION Y ARTICULOS DEPORTIVOS	116,823.28	0.00	4,999.99	0.00	121,823.27	0.00
MATERIALES Y SUMINISTROS PARA SEGURIDAD HERRAMIENTAS, REFACCIONES Y ACCESORIOS MENORES	1,260.00	0.00	0.00	0.00	1,260.00	0.00
	18,580.70	0.00	0.00	0.00	18,580.70	0.00

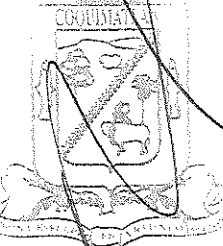


**MUNICIPIO DE COQUIMATLAN, COL.**  
**Sistema Integral de Contabilidad Gubernamental**  
**BALANZA DE COMPROBACION**  
**DEL 1 DE JULIO AL 31 DE JULIO DE 2021**

Descripción	Saldo Anterior		Movimientos		Saldo Actual	
	Debe	Haber	Debe	Haber	Debe	Haber
<b>SERVICIOS GENERALES</b>	<b>3,511,222.68</b>	<b>0.00</b>	<b>915,200.81</b>	<b>1,034.00</b>	<b>4,425,389.49</b>	<b>0.00</b>
SERVICIOS BÁSICOS	1,750,181.42	0.00	348,506.06	1,034.00	2,097,653.48	0.00
SERVICIOS DE ARRENDAMIENTO	52,674.00	0.00	22,360.40	0.00	75,034.40	0.00
SERVICIOS PROFESIONALES, CIENTÍFICOS Y TÉCNICOS Y OTROS SERVICIOS	280,724.24	0.00	3,079.33	0.00	283,803.57	0.00
SERVICIOS FINANCIEROS, BANCARIOS Y COMERCIALES	22,505.23	0.00	9,145.92	0.00	31,651.15	0.00
SERVICIOS DE INSTALACION, REPARACION, MANTENIMIENTO Y CONSERVACION	1,145,820.87	0.00	503,881.62	0.00	1,649,702.49	0.00
SERVICIOS DE COMUNICACION SOCIAL Y PUBLICIDAD	7,656.00	0.00	0.00	0.00	7,656.00	0.00
SERVICIOS OFICIALES	117,091.84	0.00	13,813.64	0.00	130,905.48	0.00
OTROS SERVICIOS GENERALES	134,569.08	0.00	14,413.84	0.00	148,982.92	0.00
TRANSFERENCIAS, ASIGNACIONES, SUBSIDIOS Y OTRAS AYUDAS	7,655,208.65	0.00	1,189,316.39	30,000.00	8,814,525.04	0.00
<b>TRANSFERENCIAS AL RESTO DEL SECTOR PUBLICO</b>	<b>4,094,209.32</b>	<b>0.00</b>	<b>626,233.78</b>	<b>0.00</b>	<b>4,720,443.10</b>	<b>0.00</b>
TRANSFERENCIAS A ENTIDADES FEDERATIVAS Y MUNICIPIOS	4,094,209.32	0.00	626,233.78	0.00	4,720,443.10	0.00
<b>AYUDAS SOCIALES</b>	<b>301,996.00</b>	<b>0.00</b>	<b>36,600.00</b>	<b>30,000.00</b>	<b>308,596.00</b>	<b>0.00</b>
AYUDAS SOCIALES A PERSONAS	196,396.00	0.00	19,000.00	30,000.00	185,396.00	0.00
AYUDAS SOCIALES A INSTITUCIONES	105,600.00	0.00	17,600.00	0.00	123,200.00	0.00
<b>PENSIONES Y JUBILACIONES</b>	<b>3,259,003.33</b>	<b>0.00</b>	<b>526,482.61</b>	<b>0.00</b>	<b>3,785,485.94</b>	<b>0.00</b>
JUBILACIONES	3,259,003.33	0.00	526,482.61	0.00	3,785,485.94	0.00
<b>INTERESES, COMISIONES Y OTROS GASTOS DE LA DEUDA PÚBLICA</b>	<b>199,666.26</b>	<b>0.00</b>	<b>29,333.74</b>	<b>0.00</b>	<b>229,000.00</b>	<b>0.00</b>
INTERESES DE LA DEUDA PÚBLICA	199,666.26	0.00	29,333.74	0.00	229,000.00	0.00
INTERESES DE LA DEUDA PÚBLICA INTERNA	199,666.26	0.00	29,333.74	0.00	229,000.00	0.00
<b>CUENTAS DE CIERRE CONTABLE</b>	<b>0.00</b>	<b>0.00</b>	<b>0.00</b>	<b>0.00</b>	<b>0.00</b>	<b>0.00</b>
<b>CUENTAS DE ORDEN CONTABLES</b>	<b>0.00</b>	<b>0.00</b>	<b>0.00</b>	<b>0.00</b>	<b>0.00</b>	<b>0.00</b>
<b>CUENTAS DE ORDEN PRESUPUESTARIAS</b>	<b>0.00</b>	<b>0.00</b>	<b>17,114,916.24</b>	<b>17,114,916.24</b>	<b>0.00</b>	<b>0.00</b>
<b>LEY DE INGRESOS</b>	<b>106,222,030.69</b>	<b>0.00</b>	<b>0.00</b>	<b>0.00</b>	<b>106,222,030.69</b>	<b>0.00</b>
LEY DE INGRESOS ESTIMADA	106,222,030.69	0.00	0.00	0.00	106,222,030.69	0.00
IMPUESTOS	5,826,786.56	0.00	0.00	0.00	5,826,786.56	0.00
DERECHOS	4,550,004.24	0.00	0.00	0.00	4,550,004.24	0.00
PRODUCTOS DE TIPO CORRIENTE	2,101,215.29	0.00	0.00	0.00	2,101,215.29	0.00
APROVECHAMIENTOS DE TIPO CORRIENTE	426,364.36	0.00	0.00	0.00	426,364.36	0.00
PARTICIPACIONES Y APORTACIONES.	93,317,660.24	0.00	0.00	0.00	93,317,660.24	0.00
<b>LEY DE INGRESOS POR EJECUTAR</b>	<b>0.00</b>	<b>47,400,820.95</b>	<b>8,332,458.12</b>	<b>450,000.00</b>	<b>39,518,362.83</b>	<b>0.00</b>

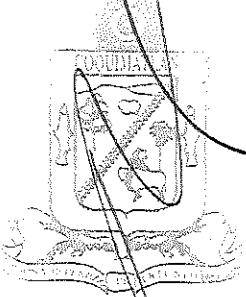


MUNICIPIO DE COQUIMATLAN, COL.  
Sistema Integral de Contabilidad Gubernamental




**BALANZA DE COMPROBACION**  
**DEL 1 DE JULIO AL 31 DE JULIO DE 2021**

Descripción	Saldo Anterior		Movimientos		Saldo Actual	
	Debe	Haber	Debe	Haber	Debe	Haber
<b>IMPUESTOS</b>	0.00	1,012,108.24	214,419.66	0.00	0.00	797,688.58
DERECHOS	0.00	1,545,051.78	430,030.68	0.00	0.00	1,115,021.10
PRODUCTOS DE TIPO CORRIENTE	114,868.86	0.00	4,385.93	0.00	119,254.79	0.00
APROVECHAMIENTOS DE TIPO CORRIENTE	62,057.67	0.00	35,750.57	0.00	97,808.24	0.00
PARTICIPACIONES Y APORTACIONES.	0.00	45,020,587.46	7,647,871.28	450,000.00	0.00	37,822,716.18
<b>MODIFICACIONES A LA LEY DE INGRESOS ESTIMADA</b>	<b>2,092,203.76</b>	<b>0.00</b>	<b>450,000.00</b>	<b>0.00</b>	<b>2,542,203.76</b>	<b>0.00</b>
APROVECHAMIENTOS DE TIPO CORRIENTE	2,000,000.00	0.00	0.00	0.00	2,000,000.00	0.00
PARTICIPACIONES Y APORTACIONES.	92,203.76	0.00	450,000.00	0.00	542,203.76	0.00
<b>LEY DE INGRESOS DEVENGADA</b>	<b>0.00</b>	<b>0.00</b>	<b>8,332,458.12</b>	<b>8,332,458.12</b>	<b>0.00</b>	<b>0.00</b>
IMPUESTOS	0.00	0.00	214,419.66	0.00	0.00	0.00
DERECHOS	0.00	0.00	430,030.68	430,030.68	0.00	0.00
PRODUCTOS DE TIPO CORRIENTE	0.00	0.00	4,385.93	4,385.93	0.00	0.00
APROVECHAMIENTOS DE TIPO CORRIENTE	0.00	0.00	35,750.57	35,750.57	0.00	0.00
PARTICIPACIONES Y APORTACIONES.	0.00	0.00	7,647,871.28	7,647,871.28	0.00	0.00
<b>LEY DE INGRESOS RECAUDADA</b>	<b>0.00</b>	<b>60,913,413.50</b>	<b>0.00</b>	<b>8,332,458.12</b>	<b>0.00</b>	<b>69,245,871.62</b>
IMPUESTOS	0.00	4,814,678.32	0.00	214,419.66	0.00	5,029,097.98
DERECHOS	0.00	3,004,952.46	0.00	430,030.68	0.00	3,434,983.14
PRODUCTOS DE TIPO CORRIENTE	0.00	2,216,084.15	0.00	4,385.93	0.00	2,220,470.08
APROVECHAMIENTOS DE TIPO CORRIENTE	0.00	2,488,422.03	0.00	35,750.57	0.00	2,524,172.60
PARTICIPACIONES Y APORTACIONES.	0.00	48,389,276.54	0.00	7,647,871.28	0.00	56,037,147.82
<b>PRESUPUESTO DE EGRESOS</b>	<b>0.00</b>	<b>0.00</b>	<b>54,367,236.67</b>	<b>54,367,236.67</b>	<b>0.00</b>	<b>0.00</b>
<b>PRESUPUESTO DE EGRESOS APROBADO</b>	<b>0.00</b>	<b>106,222,030.69</b>	<b>0.00</b>	<b>0.00</b>	<b>0.00</b>	<b>106,222,030.69</b>
SERVICIOS PERSONALES	0.00	62,183,171.47	0.00	0.00	0.00	62,183,171.47
MATERIALES Y SUMINISTROS	0.00	3,835,310.53	0.00	0.00	0.00	3,835,310.53
SERVICIOS GENERALES	0.00	7,460,395.46	0.00	0.00	0.00	7,460,395.46
TRANSFERENCIAS, ASIGNACIONES, SUBSIDIOS Y OTRAS AYUDAS	0.00	16,806,761.91	0.00	0.00	0.00	16,806,761.91
BIENES INMUEBLES, INMUEBLES E INTANGIBLES	0.00	160,475.18	0.00	0.00	0.00	160,475.18
INVERSION PUBLICA	0.00	14,218,941.88	0.00	0.00	0.00	14,218,941.88
DEUDA PUBLICA	0.00	1,556,974.26	0.00	0.00	0.00	1,556,974.26
<b>PRESUPUESTO DE EGRESOS POR EJERCER</b>	<b>70,573,033.50</b>	<b>0.00</b>	<b>12,676,138.15</b>	<b>20,382,784.93</b>	<b>62,866,386.72</b>	<b>0.00</b>
SERVICIOS PERSONALES	39,524,275.95	0.00	4,002,995.59	7,985,411.02	35,541,860.52	0.00
MATERIALES Y SUMINISTROS	1,851,028.76	0.00	276,908.17	464,498.65	1,663,438.28	0.00
SERVICIOS GENERALES	5,012,651.35	0.00	1,185,894.97	1,657,236.80	4,541,309.52	0.00
TRANSFERENCIAS, ASIGNACIONES, SUBSIDIOS Y OTRAS AYUDAS	10,122,586.92	0.00	596,650.97	1,839,467.36	8,879,770.13	0.00
BIENES INMUEBLES, INMUEBLES E INTANGIBLES	72,286.68	0.00	4,721.00	4,721.00	77,288.68	0.00



**MUNICIPIO DE COQUIMATLAN, COL.**  
**Sistema Integral de Contabilidad Gubernamental**  
**BALANZA DE COMPROBACION**  
**DEL 1 DE JULIO AL 31 DE JULIO DE 2021**

Descripción	Saldo Anterior		Movimientos		Saldo Actual	
	Debe	Haber	Debe	Haber	Debe	Haber
<b>INVERSION PUBLICA</b>	13,060,651.38	0.00	6,599,008.56	8,299,935.12	11,359,724.82	0.00
<b>DEUDA PUBLICA</b>	929,550.86	0.00	9,958.89	131,514.98	807,994.77	0.00
<b>MODIFICACIONES AL PRESUPUESTO DE EGRESOS APROBADO</b>	<b>0.00</b>	<b>2,092,203.76</b>	<b>12,185,655.67</b>	<b>12,635,655.67</b>	<b>0.00</b>	<b>2,542,203.76</b>
SERVICIOS PERSONALES	0.00	0.00	3,993,547.11	3,993,547.11	0.00	0.00
MATERIALES Y SUMINISTROS	0.00	3,644.74	163,708.52	276,908.17	0.00	116,844.39
SERVICIOS GENERALES	0.00	1,063,478.57	742,035.99	1,184,860.97	0.00	1,506,303.55
TRANSFERENCIAS, ASIGNACIONES, SUBSIDIOS Y OTRAS AYUDAS	0.00	971,033.26	650,150.97	566,650.97	0.00	887,533.26
BIENES MUEBLES, INMUEBLES E INTANGIBLES	0.00	118,309.10	4,721.00	4,721.00	0.00	118,309.10
INVERSION PUBLICA	0.00	10,388.12	6,599,008.56	6,599,008.56	0.00	10,388.12
DEUDA PUBLICA	74,650.03	0.00	32,483.52	9,958.89	97,174.66	0.00
<b>PRESUPUESTO DE EGRESOS COMPROMETIDO</b>	<b>0.01</b>	<b>0.00</b>	<b>8,232,118.46</b>	<b>7,041,469.87</b>	<b>1,190,648.60</b>	<b>0.00</b>
SERVICIOS PERSONALES	0.00	0.00	3,995,819.11	3,995,819.11	0.00	0.00
MATERIALES Y SUMINISTROS	0.00	0.00	300,790.13	300,790.13	0.00	0.00
SERVICIOS GENERALES	0.00	0.00	916,234.81	916,234.81	0.00	0.00
TRANSFERENCIAS, ASIGNACIONES, SUBSIDIOS Y OTRAS AYUDAS	0.00	0.00	1,219,316.39	1,219,316.39	0.00	0.00
INVERSION PUBLICA	0.01	0.00	1,700,926.56	510,277.97	1,190,648.60	0.00
DEUDA PUBLICA	0.00	0.00	99,031.46	99,031.46	0.00	0.00
<b>PRESUPUESTO DE EGRESOS DEVENGADO</b>	<b>488,794.05</b>	<b>0.00</b>	<b>7,035,976.59</b>	<b>7,130,644.88</b>	<b>394,125.76</b>	<b>0.00</b>
SERVICIOS PERSONALES	0.00	0.00	3,990,325.83	3,990,325.83	0.00	0.00
MATERIALES Y SUMINISTROS	159,102.92	0.00	300,790.13	394,363.74	115,509.31	0.00
SERVICIOS GENERALES	329,691.13	0.00	916,234.81	967,309.49	278,616.45	0.00
TRANSFERENCIAS, ASIGNACIONES, SUBSIDIOS Y OTRAS AYUDAS	0.00	0.00	1,219,316.39	1,219,316.39	0.00	0.00
INVERSION PUBLICA	0.00	0.00	510,277.97	510,277.97	0.00	0.00
DEUDA PUBLICA	0.00	0.00	99,031.46	99,031.46	0.00	0.00
<b>PRESUPUESTO DE EGRESOS EJERCIDO</b>	<b>551,401.04</b>	<b>0.00</b>	<b>7,142,899.18</b>	<b>7,129,437.82</b>	<b>564,862.40</b>	<b>0.00</b>
SERVICIOS PERSONALES	451,109.70	0.00	3,993,308.39	3,975,878.47	468,539.62	0.00
MATERIALES Y SUMINISTROS	58.00	0.00	374,821.64	370,878.80	4,000.84	0.00
SERVICIOS GENERALES	70,233.34	0.00	976,143.33	954,054.73	92,321.94	0.00
TRANSFERENCIAS, ASIGNACIONES, SUBSIDIOS Y OTRAS AYUDAS	30,000.00	0.00	1,189,316.39	1,219,316.39	0.00	0.00
INVERSION PUBLICA	0.00	0.00	510,277.97	510,277.97	0.00	0.00
DEUDA PUBLICA	0.00	0.00	99,031.46	99,031.46	0.00	0.00
<b>PRESUPUESTO DE EGRESOS PAGADO</b>	<b>36,701,005.85</b>	<b>0.00</b>	<b>7,094,448.62</b>	<b>47,243.50</b>	<b>43,748,210.97</b>	<b>0.00</b>
SERVICIOS PERSONALES	22,207,765.82	0.00	3,971,923.27	6,937.76	26,177,771.33	0.00



MUNICIPIO DE COQUIMATLAN, COL.  
 Sistema Integral de Contabilidad Gubernamental  
**BALANZA DE COMPROBACION**  
 DEL 1 DE JULIO AL 31 DE JULIO DE 2021


Descripción	Saldo Anterior		Movimientos		Saldo Actual	
	Debe	Haber	Debe	Haber	Debe	Haber
MATERIALES Y SUMINISTROS	1,828,765.59	0.00	370,878.80	30,437.90	2,169,206.49	0.00
SERVICIOS GENERALES	3,111,298.21	0.00	953,020.73	9,867.84	4,054,451.10	0.00
TRANSFERENCIAS, ASIGNACIONES, SUBSIDIOS Y OTRAS AYUDAS	7,625,208.65	0.00	1,189,316.39	0.00	8,814,525.04	0.00
BIENES MUEBLES, INMUEBLES E INTANGIBLES	206,495.60	0.00	0.00	0.00	206,495.60	0.00
INVERSION PUBLICA	1,168,678.61	0.00	510,277.97	0.00	1,678,956.58	0.00
DEUDA PUBLICA	552,773.37	0.00	99,031.46	0.00	651,804.83	0.00

**CUENTAS DE CIERRE PRESUPUESTARIO**

TOTAL: 504,147,903.73 504,147,903.73 104,661,857.13 104,661,857.13 511,739,546.53 511,739,546.53

*[Handwritten signature]*

*[Handwritten signature]*






**MUNICIPIO DE COQUIMATLAN, COL.**  
**Sistema Integral de Contabilidad Gubernamental**  
**ESTADO ANALITICO DE INGRESOS**  
**DEL 1 DE JULIO AL 31 DE JULIO DE 2021**

Análisis por: Clasificación por Rubro de Ingresos


Clave Presupuestal Descripción

Rubro-Tipo-Clase-Conc

	Est. Jul-Jul	Prp. Jul-Jul	Dev. Jul-Jul	Rec. Jul-Jul	PrR. Jul-Jul
<b>01 IMPUESTOS</b>	<b>451,407.07</b>	<b>451,407.07</b>	<b>214,419.66</b>	<b>214,419.66</b>	<b>236,987.41</b>
02 IMPUESTOS SOBRE EL PATRIMONIO	426,798.22	426,798.22	187,222.11	187,222.11	239,576.11
01 IMPUESTO PREDIAL	426,798.22	426,798.22	187,222.11	187,222.11	239,576.11
01 IMPUESTO PREDIAL URBANO EDIFICADO	337,788.49	337,788.49	150,284.82	150,284.82	187,503.67
02 IMPUESTO PREDIAL URBANO NO EDIFICADO	33,712.92	33,712.92	19,659.20	19,659.20	14,053.72
03 IMPUESTO PREDIAL RÚSTICO	61,829.28	61,829.28	14,463.54	14,463.54	47,365.74
04 IMPUESTO PREDIAL PARCELAS	20,098.86	20,098.86	8,073.84	8,073.84	12,025.02
05 IMPUESTO PREDIAL CEMENTERIOS	15,026.70	15,026.70	7,589.90	7,589.90	7,436.80
06 DESCUENTOS Y BONIFICACIONES POR PRONTO PAGO	-20,983.14	-20,983.14	0.00	0.00	-20,983.14
07 DESCUENTOS Y BONIFICACIONES DISCAPACITADOS Y TERCERA EDAD	-20,674.89	-20,674.89	-8,368.19	-8,368.19	-12,306.70
08 OTROS DESCUENTOS Y BONIFICACIONES	0.00	0.00	-4,481.00	-4,481.00	4,481.00
03 IMPUESTOS SOBRE LA PRODUCCIÓN, EL CONSUMO Y LAS TRANSACCIONES	23,746.55	23,746.55	23,634.23	23,634.23	112.32
01 IMPUESTO SOBRE TRANSMISIONES PATRIMONIALES	23,746.55	23,746.55	23,634.23	23,634.23	112.32
07 ACCESORIOS DE IMPUESTOS	862.30	862.30	3,563.32	3,563.32	-2,701.02
01 ACCESORIOS DE IMPUESTO PREDIAL	862.30	862.30	3,563.32	3,563.32	-2,701.02
01 GASTOS DE EJECUCIÓN	667.53	667.53	179.24	179.24	-488.29
03 RECARGOS	152,043.30	152,043.30	75,955.67	75,955.67	76,087.63
05 HONORARIOS DE NOTIFICACIÓN	87.02	87.02	0.00	0.00	87.02
06 DESCUENTOS EN RECARGOS	-151,935.55	-151,935.55	-72,571.59	-72,571.59	-79,363.96
<b>04 DERECHOS</b>	<b>473,224.47</b>	<b>473,224.47</b>	<b>430,030.68</b>	<b>430,030.68</b>	<b>43,193.79</b>
01 DERECHOS POR EL USO, GOCE, APROVECHAMIENTO O EXPLOTACIÓN DE BIENES DE DOMINIO PÚBLICO	6,664.59	6,664.59	15,867.65	15,867.65	-9,203.06
01 USO DE VÍAS Y ÁREAS PÚBLICAS	6,664.59	6,664.59	15,867.65	15,867.65	-9,203.06
04 ESTACIONAMIENTO PÚBLICO DE PROPIEDAD MUNICIPAL	0.00	0.00	0.00	0.00	0.00
06 USO PARA PUESTOS FIJOS, SEMIFIJOS, AMBULANTES Y TIANGUIS	0.00	0.00	0.00	0.00	0.00
08 OTROS NO ESPECIFICADOS	6,664.59	6,664.59	15,867.65	15,867.65	-9,203.06
03 DERECHOS POR PRESTACIÓN DE SERVICIOS	0.00	0.00	0.00	0.00	0.00
02 ALUMBRADO PÚBLICO	312,277.78	312,277.78	251,234.50	251,234.50	61,043.28
01 RECAUDACION CFE	203,862.21	203,862.21	204,040.56	204,040.56	-178.35
02 RECAUDACION TESORERIA	185,712.31	185,712.31	194,349.30	194,349.30	-8,636.99
04 CEMENTERIOS	18,149.90	18,149.90	9,691.26	9,691.26	8,458.64
05 RASTRO	10,884.00	10,884.00	8,513.90	8,513.90	2,370.10
04 OTROS DERECHOS	97,531.57	97,531.57	38,680.04	38,680.04	58,851.53
01 LICENCIAS, PERMISOS, AUTORIZACIONES Y REFRENDOS	154,282.10	154,282.10	161,853.09	161,853.09	-7,570.99
01 PERMISOS DE CONSTRUCCIÓN	8,619.67	8,619.67	12,816.81	12,816.81	-4,197.14
	414.03	414.03	4,378.09	4,378.09	-3,964.06





  
  


Est: Estimado, PrR: Presupuesto Modificado, Dev: Devengado, Rec: Recaudado, PrR: Por Recaudar

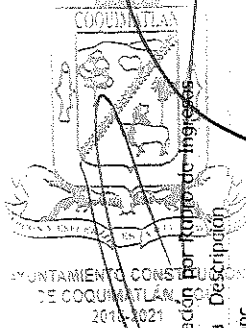


**MUNICIPIO DE COQUIMATLAN, COL.**  
**Sistema Integral de Contabilidad Gubernamental**  
**ESTADO ANALITICO DE INGRESOS**  
**DEL 1 DE JULIO AL 31 DE JULIO DE 2021**

Clave Presupuestaria	Descripción	Est Jul-Jul	Prh Jul-Jul	Dev Jul-Jul	Res Jul-Jul	PrR Jul-Jul
03	PERMISO PARA DEMOLICIÓN	0.00	0.00	0.00	0.00	0.00
05	PERMISO PARA CONSTRUCCIÓN DE ALBERCAS	0.00	0.00	0.00	0.00	0.00
06	PERMISO PARA BARDEOS	0.00	0.00	0.00	0.00	0.00
09	OTROS PERMISOS DE CONTRUCCIÓN	347.52	347.52	179.24	179.24	168.28
10	ALINEAMIENTOS	668.10	668.10	1,273.51	1,273.51	-605.41
11	DESIGNACIÓN DE NÚMERO OFICIAL	1,260.64	1,260.64	716.96	716.96	543.68
13	DICTAMEN DE VOCACIÓN DE SUELO	525.62	525.62	542.20	542.20	-16.58
15	LICENCIA PARA ROMPER PAVIMENTOS, BANQUETAS O MACHUELOS.	695.04	695.04	716.96	716.96	-21.92
16	LICENCIA PARA ROMPER PAVIMENTOS, BANQUETAS O MACHUELOS.	0.00	0.00	0.00	0.00	0.00
20	AUTORIZACIÓN DE PROGRAMA PARCIAL DE URBANIZACIÓN	0.00	0.00	0.00	0.00	0.00
20	LICENCIA DE URBANIZACIÓN	0.00	0.00	0.00	0.00	0.00
23	INCORPORACIÓN MUNICIPAL	0.00	0.00	0.00	0.00	0.00
25	INSCRIPCIÓN O REFRENDO COMO PERITO DE OBRA.	1,737.60	1,737.60	896.20	896.20	841.40
27	INSCRIPCIÓN O REG. DE TÍTULOS, DOCUMENTOS PUBLICOS	2,971.12	2,971.12	4,113.65	4,113.65	-1,142.53
02	ANUNCIOS Y PUBLICIDAD	0.00	0.00	0.00	0.00	0.00
01	PUBLICIDAD PERMANENTE	0.00	0.00	0.00	0.00	0.00
02	PUBLICIDAD TRANSITORIA	0.00	0.00	0.00	0.00	0.00
03	BEBIDAS ALCOHOLICAS	95,582.69	95,582.69	82,081.84	82,081.84	13,500.85
01	EXPEDICIÓN DE LICENCIAS PARA FUNCIONAMIENTO DE ESTABLECIMIENTO	8,319.86	8,319.86	15,511.97	15,511.97	-7,192.11
02	REFRENDO DE ANUAL DE LICENCIA	73,057.95	73,057.95	51,827.38	51,827.38	21,230.57
05	HORAS EXTRAS	9,774.00	9,774.00	8,289.85	8,289.85	1,484.15
06	PERMISO PARA REALIZACIÓN DE EVENTOS ESPECIALES	0.00	0.00	2,240.50	2,240.50	-2,240.50
07	PERMISO PARA FUNCIONAMIENTO TEMPORAL	4,430.88	4,430.88	4,212.14	4,212.14	218.74
05	REGISTROS, CERTIFICACIONES Y LEGALIZACIONES	27,871.13	27,871.13	44,756.22	44,756.22	-16,885.09
01	EN OFICINAS	21,720.00	21,720.00	31,098.14	31,098.14	-9,378.14
02	A DOMICILIO	0.00	0.00	5,377.20	5,377.20	-5,377.20
03	DIVORCIOS	6,151.13	6,151.13	8,280.88	8,280.88	-2,129.75
06	CATASTRO	15,026.86	15,026.86	15,782.24	15,782.24	-755.38
01	COPIAS E IMPRESIONES	0.00	0.00	0.00	0.00	0.00
02	INFORMES Y CERTIFICACIONES DE CATASTRO	6,985.00	6,985.00	5,520.72	5,520.72	1,464.28
03	AVALLUOS, ASIGNACION DE CLAVES Y MEDICIONES	7,846.38	7,846.38	9,051.62	9,051.62	-1,205.24
04	FUSIONES, SUBDIVISIONES, RELOTIFICACIONES, CESIONES Y REGISTROS	195.48	195.48	1,209.90	1,209.90	-1,014.42
07	ECOLOGÍA	390.96	390.96	716.96	716.96	-326.00
01	DICTAMEN DE FACTIBILIDAD	390.96	390.96	268.86	268.86	122.10
03	AUTORIZACIÓN PARA PODA O DERRIBO DE ÁRBOL	0.00	0.00	448.10	448.10	-448.10
08	DIVERSAS CERTIFICACIONES	6,790.79	6,790.79	5,699.02	5,699.02	1,091.77






**MUNICIPIO DE COQUIMATLAN, COL.**  
**Sistema Integral de Contabilidad Gubernamental**  
**ESTADO ANALITICO DE INGRESOS**  
**DEL 1 DE JULIO AL 31 DE JULIO DE 2021**

Análisis por: Clasificación por Fondo de Ingresos  
 Clave Presupuestaria Descripción  
 Rubro-Tipo-Clase-Concepto

	Est Jul-Jul	PrtM Jul-Jul	Dev Jul-Jul	Rec Jul-Jul	Prr Jul-Jul
<b>05 PRODUCTOS</b>	<b>176,415.18</b>	<b>176,415.18</b>	<b>4,385.93</b>	<b>4,385.93</b>	<b>172,029.25</b>
01 PRODUCTOS	176,415.18	176,415.18	4,385.93	4,385.93	172,029.25
01 PRODUCTOS DERIVADOS DEL USO Y APROVECHAMIENTO DE BIENES NO SUJETOS A RÉGIMEN DE DOMINIO PÚBLICO	166,666.66	166,666.66	448.10	448.10	166,218.56
01 VENTA DE BIENES MUEBLES E INMUEBLES	166,666.66	166,666.66	0.00	0.00	166,666.66
03 FORMAS IMPRESAS	0.00	0.00	448.10	448.10	-448.10
03 OTROS PRODUCTOS QUE GENERAN INGRESOS CORRIENTES	9,748.52	9,748.52	3,937.83	3,937.83	5,810.69
01 RENDIMIENTOS GENERADOS DE GASTO CORRIENTE	6,869.55	6,869.55	3,937.83	3,937.83	2,931.72
02 RENDIMIENTOS GENERADOS DE FAIS	2,562.00	2,562.00	0.00	0.00	2,562.00
03 RENDIMIENTOS GENERADOS DE FORTAMUN	316.97	316.97	0.00	0.00	316.97
<b>06 APROVECHAMIENTOS</b>	<b>42,746.50</b>	<b>42,746.50</b>	<b>35,750.57</b>	<b>35,750.57</b>	<b>6,995.93</b>
01 APROVECHAMIENTOS	42,746.50	42,746.50	35,750.57	35,750.57	6,995.93
02 MULTAS	42,746.50	42,746.50	35,750.57	35,750.57	6,995.93
01 MULTAS POR FALTAS A LA REGLAMENTACIÓN MUNICIPAL	38,722.93	38,722.93	26,432.68	26,432.68	12,290.25
04 DESCUENTO DE MULTAS	71,650.45	71,650.45	49,240.97	49,240.97	22,409.48
03 INDEMNIZACIONES	-32,927.52	-32,927.52	-22,808.29	-22,808.29	-10,119.23
09 OTROS APROVECHAMIENTOS	4,023.57	4,023.57	8,360.07	8,360.07	-4,336.50
01 INTERESES	0.00	0.00	957.82	957.82	-957.82
05 APOYOS	0.00	0.00	957.82	957.82	-957.82
<b>08 PARTICIPACIONES, APORTACIONES, CONVENIOS, INCENTIVOS DERIVADOS DE LA COLABORACIÓN FISCAL Y FONDOS DISTINTOS DE APORTACIONES</b>	<b>7,776,471.66</b>	<b>8,234,155.30</b>	<b>7,647,871.28</b>	<b>7,647,871.28</b>	<b>586,284.02</b>
01 PARTICIPACIONES	5,362,024.31	5,812,024.31	4,988,585.28	4,988,585.28	823,439.03
01 FONDO GENERAL DE PARTICIPACIONES	3,363,283.08	3,813,283.08	3,046,104.19	3,046,104.19	767,178.89
02 FONDO DE FOMENTO MUNICIPAL	1,239,433.50	1,239,433.50	1,171,238.41	1,171,238.41	68,195.09
03 TENENCIA	4.75	4.75	0.00	0.00	4.75
04 ISAN	50,915.66	50,915.66	61,611.94	61,611.94	-10,696.28
05 IEPS	89,374.33	89,374.33	182,692.53	182,692.53	-93,318.20
06 FONDO DE FISCALIZACIÓN	170,203.66	170,203.66	262,494.15	262,494.15	-92,290.49
07 IEPS GASOLINA Y DIESEL	205,185.08	205,185.08	0.00	0.00	205,185.08
09 PARTICIPACION ARTICULO 3-B LEY DE COORDINACION FISCAL FEDERAL	242,557.25	242,557.25	264,444.06	264,444.06	-21,886.81
10 ISR ENAJENACION DE BIENES INMUEBLES	1,067.00	1,067.00	0.00	0.00	1,067.00

*[Handwritten signatures and marks]*



**MUNICIPIO DE COQUIMATLAN, COL.**  
**Sistema Integral de Contabilidad Gubernamental**  
**ESTADO ANALITICO DE INGRESOS**  
**DEL 1 DE JULIO AL 31 DE JULIO DE 2021**

Análisis por: Clasificación por Rubro de Ingresos

Clave Presupuestaria Descripción

Rubro-Tipo Clase-Conc

Est Jul-Jul	Pri Jul-Jul	Dev Jul-Jul	Rec Jul-Jul	PiR Jul-Jul
2,414,447.35	2,422,130.99	2,659,286.00	2,659,286.00	-237,155.01
1,184,911.82	1,185,777.49	1,422,933.00	1,422,933.00	-237,155.51
1,184,911.82	1,185,777.49	1,422,933.00	1,422,933.00	-237,155.51
1,229,535.53	1,236,353.50	1,236,353.00	1,236,353.00	0.50
1,229,535.53	1,236,353.50	1,236,353.00	1,236,353.00	0.50

02 APORTACIONES  
 01 FONDO DE APORTACIÓN PARA LA INFRAESTRUCTURA SOCIAL

01 FAJES DEL EJERCICIO  
 02 FONDO DE APORTACION PARA EL FORTALECIMIENTO DE LOS MUNICIPIOS

01 FORTANUM DEL EJERCICIO

TOTAL:

8,920,264.88 9,377,948.52 8,332,458.12 8,332,458.12 1,045,490.40



MUNICIPIO DE COQUIMATLAN, COL.  
Sistema Integral de Contabilidad Gubernamental  
ESTADO ANALITICO DEL EJERCICIO DEL PRESUPUESTO DE EGRESOS

DEL 1 DE JULIO AL 31 DE JULIO DE 2021


Analisis por Objeto del Gasto	Apr Jul-Jul	PMI Jul-Jul	Comp Jul-Jul	Dpc Jul-Jul	Dev Jul-Jul	Eje Jul-Jul	Pag Jul-Jul	SEje Jul-Jul
<b>01 SERVICIOS PERSONALES</b>	<b>4,101,551.06</b>	<b>3,982,415.43</b>	<b>3,982,415.43</b>	<b>0.00</b>	<b>3,982,415.43</b>	<b>3,982,415.43</b>	<b>3,964,985.51</b>	<b>0.00</b>
01 REMUNERACIONES AL PERSONAL DE CARACTER PERMANENTE	2,446,844.70	2,341,046.33	2,341,046.33	0.00	2,341,046.33	2,341,046.33	2,341,046.33	0.00
01 DIETAS	6,200.00	28,064.12	28,064.12	0.00	28,064.12	28,064.12	28,064.12	0.00
02 COMPENSACIONES	6,200.00	28,064.12	28,064.12	0.00	28,064.12	28,064.12	28,064.12	0.00
03 SUELDOS BASE AL PERSONAL PERMANENTE	2,440,644.70	2,312,982.21	2,312,982.21	0.00	2,312,982.21	2,312,982.21	2,312,982.21	0.00
01 SUELDO	1,819,025.55	1,739,943.52	1,739,943.52	0.00	1,739,943.52	1,739,943.52	1,739,943.52	0.00
02 SOBRE SUELDO	443,820.85	406,040.92	406,040.92	0.00	406,040.92	406,040.92	406,040.92	0.00
03 QUINQUENIOS	177,798.30	166,997.77	166,997.77	0.00	166,997.77	166,997.77	166,997.77	0.00
03 REMUNERACIONES ADICIONALES Y ESPECIALES	292,224.14	242,826.08	242,826.08	0.00	242,826.08	242,826.08	242,826.08	0.00
02 PRIMAS DE VACACIONES, DOMINICAL Y GRATIFICACION DE FIN DE AÑO	16,446.60	18,000.00	18,000.00	0.00	18,000.00	18,000.00	18,000.00	0.00
01 PRIMA VACACIONAL	0.00	9,000.00	9,000.00	0.00	9,000.00	9,000.00	9,000.00	0.00
03 PRIMA DE RIESGO	13,000.00	9,000.00	9,000.00	0.00	9,000.00	9,000.00	9,000.00	0.00
05 AGUINALDO	3,446.60	0.00	0.00	0.00	0.00	0.00	0.00	0.00
04 COMPENSACIONES	275,777.54	224,826.08	224,826.08	0.00	224,826.08	224,826.08	224,826.08	0.00
01 COMPENSACIONES	275,777.54	224,826.08	224,826.08	0.00	224,826.08	224,826.08	224,826.08	0.00
04 SEGURIDAD SOCIAL	286,421.19	237,305.33	237,305.33	0.00	237,305.33	237,305.33	237,305.33	0.00
01 APORTACIONES DE SEGURIDAD SOCIAL	286,421.19	237,305.33	237,305.33	0.00	237,305.33	237,305.33	237,305.33	0.00
01 CUOTAS AL IMSS	239,856.63	193,814.57	193,814.57	0.00	193,814.57	193,814.57	300,899.13	0.00
02 PREVISION SOCIAL MULTIPLE	46,564.56	43,490.76	43,490.76	0.00	43,490.76	43,490.76	43,490.76	0.00
05 OTRAS PRESTACIONES SOCIALES Y ECONOMICAS	916,037.63	1,001,214.29	1,001,214.29	0.00	1,001,214.29	1,001,214.29	876,699.81	0.00
01 CUOTAS PARA EL FONDO DE AHORRO Y FONDO DE TRABAJO	353,586.53	474,857.94	474,857.94	0.00	474,857.94	474,857.94	350,343.46	0.00
01 FONDO DE AHORRO	53,586.53	48,169.59	48,169.59	0.00	48,169.59	48,169.59	48,169.59	0.00
02 FONDO DE PENSIONES	300,000.00	274,725.05	274,725.05	0.00	274,725.05	274,725.05	150,210.57	0.00
03 LAUDOS	0.00	151,963.30	151,963.30	0.00	151,963.30	151,963.30	151,963.30	0.00
04 PRESTACIONES CONTRACTUALES	562,451.10	526,356.35	526,356.35	0.00	526,356.35	526,356.35	526,356.35	0.00
09 AYUDA DE TRANSPORTE	84,220.14	79,539.66	79,539.66	0.00	79,539.66	79,539.66	79,539.66	0.00
10 AYUDA PARA RENTA	71,216.89	66,514.54	66,514.54	0.00	66,514.54	66,514.54	66,514.54	0.00
17 BECAS	32,718.58	34,325.24	34,325.24	0.00	34,325.24	34,325.24	34,325.24	0.00
24 BONO DE ASISTENCIA PERFECTA	151,122.05	110,647.32	110,647.32	0.00	110,647.32	110,647.32	110,647.32	0.00
25 BONO DE CUMPLEAÑOS	3,750.00	3,500.00	3,500.00	0.00	3,500.00	3,500.00	3,500.00	0.00
29 BONO DE LA SECRETARIA	13,622.40	15,325.20	15,325.20	0.00	15,325.20	15,325.20	15,325.20	0.00
34 BONO DIA DEL BIBLIOTECARIO	1,873.55	1,873.55	1,873.55	0.00	1,873.55	1,873.55	1,873.55	0.00
35 BONO DIA DEL PADRE	0.00	21,000.00	21,000.00	0.00	21,000.00	21,000.00	21,000.00	0.00
41 BONO PERSONAL DE CAMPO	0.00	19,200.00	19,200.00	0.00	19,200.00	19,200.00	19,200.00	0.00



MUNICIPIO DE COQUIMATLAN, COL.  
Sistema Integral de Contabilidad Gubernamental  
ESTADO ANALITICO DEL EJERCICIO DEL PRESUPUESTO DE EGRESOS

DEL 1 DE JULIO AL 31 DE JULIO DE 2021

Análisis por: Objeto de Gasto	Apr Jul-Jul	PrM Jul-Jul	Comp Jul-Jul	DpC Jul-Jul	Dev Jul-Jul	Eje Jul-Jul	Pag Jul-Jul	SEje Jul-Jul
Clave Presupuestaria: Descripción Cap-Curr-PGen-PEsp								
46 CANASTA BÁSICA	200,497.20	170,314.48	170,314.48	0.00	170,314.48	170,314.48	170,314.48	0.00
54 GUARDERIA	3,430.30	4,116.36	4,116.36	0.00	4,116.36	4,116.36	4,116.36	0.00
07 PAGO DE ESTIMULOS A SERVIDORES PUBLICOS	160,023.40	160,023.40	160,023.40	0.00	160,023.40	160,023.40	160,023.40	0.00
01 ESTIMULOS	160,023.40	160,023.40	160,023.40	0.00	160,023.40	160,023.40	160,023.40	0.00
02 GASTOS DE REPRESENTACIÓN	160,023.40	160,023.40	160,023.40	0.00	160,023.40	160,023.40	160,023.40	0.00
02 MATERIALES Y SUMINISTROS	379,138.09	300,790.13	300,790.13	0.00	300,790.13	344,383.74	340,440.90	0.00
01 MATERIALES DE ADMINISTRACION, EMISION DE DOCUMENTOS Y ARTICULOS OFICIALES	43,085.60	17,893.56	17,893.56	0.00	17,893.56	13,049.91	9,107.07	0.00
01 MATERIALES, ÚTILES Y EQUIPOS MENORES DE OFICINA	43,085.60	17,893.56	17,893.56	0.00	17,893.56	13,049.91	9,107.07	0.00
01 MATERIAL Y ÚTILES DE OFICINA	28,901.53	8,822.18	8,822.18	0.00	8,822.18	11,086.71	7,143.87	0.00
02 MATERIAL DE LIMPIEZA	7,448.53	7,337.18	7,337.18	0.00	7,337.18	229.00	229.00	0.00
03 MATERIAL DE IMPRESIÓN Y REPRODUCCIÓN	3,135.93	0.00	0.00	0.00	0.00	0.00	0.00	0.00
04 MATERIAL Y ÚTILES DE IMPRESIÓN	3,374.61	1,734.20	1,734.20	0.00	1,734.20	1,734.20	1,734.20	0.00
06 EQUIPOS MENORES DE OFICINA	225.00	0.00	0.00	0.00	0.00	0.00	0.00	0.00
04 MATERIALES Y ARTICULOS DE CONSTRUCCION Y DE REPARACION	12,904.22	11,051.35	11,051.35	0.00	11,051.35	11,510.95	11,510.95	0.00
06 MATERIAL ELÉCTRICO Y ELECTRÓNICO	12,154.22	10,753.20	10,753.20	0.00	10,753.20	10,753.20	10,753.20	0.00
01 MATERIAL ELÉCTRICO Y ELECTRÓNICO PARA OFICINAS ADMINISTRATIVAS	432.00	0.00	0.00	0.00	0.00	0.00	0.00	0.00
02 MATERIAL ELÉCTRICO PARA EL SISTEMA DE ALUMBRADO PÚBLICO	11,722.22	10,753.20	10,753.20	0.00	10,753.20	10,753.20	10,753.20	0.00
09 OTROS MATERIALES Y ARTICULOS DE CONSTRUCCION Y REPARACION	750.00	298.15	298.15	0.00	298.15	757.75	757.75	0.00
01 OTROS MATERIALES Y ARTICULOS DE CONSTRUCCION Y REPARACION	750.00	298.15	298.15	0.00	298.15	757.75	757.75	0.00
05 PRODUCTOS QUIMICOS, FARMACEUTICOS Y DE LABORATORIO	1,981.00	1,986.00	1,986.00	0.00	1,986.00	7,050.85	7,050.85	0.00
02 FERTILIZANTES, PESTICIDAS Y OTROS AGROQUIMICOS	1,981.00	1,986.00	1,986.00	0.00	1,986.00	2,063.00	2,063.00	0.00
01 HIERBICIDAS Y PLAGUICIDAS,	1,981.00	1,986.00	1,986.00	0.00	1,986.00	2,063.00	2,063.00	0.00
03 MEDICINAS Y PRODUCTOS FARMACEUTICOS	0.00	0.00	0.00	0.00	0.00	4,987.85	4,987.85	0.00
01 MEDICINAS Y PRODUCTOS FARMACEUTICOS DE APLICACIÓN HUMANA Y ANIMAL.	0.00	0.00	0.00	0.00	0.00	4,987.85	4,987.85	0.00
06 COMBUSTIBLES, LUBRICANTES Y ADITIVOS	303,150.58	264,859.23	264,859.23	0.00	264,859.23	306,004.04	306,004.04	0.00
01 COMBUSTIBLES, LUBRICANTES Y ADITIVOS	303,150.58	264,859.23	264,859.23	0.00	264,859.23	306,004.04	306,004.04	0.00
01 GASOLINA	303,150.58	264,859.23	264,859.23	0.00	264,859.23	306,004.04	306,004.04	0.00
07 VESTUARIO, BLANCOS, PRENDAS DE	13,668.06	4,999.99	4,999.99	0.00	4,999.99	6,109.99	6,109.99	0.00



**MUNICIPIO DE COQUIMATLAN, COL.**  
**Sistema Integral de Contabilidad Gubernamental**  
**ESTADO ANALITICO DEL EJERCICIO DEL PRESUPUESTO DE EGRESOS**  
**DEL 1 DE JULIO AL 31 DE JULIO DE 2021**

Clave Presupuestaria Cap-Con-PGen-PEsp	Objeto del Gasto Descripción	Apr Jul-Jul	Mai Jul-Jul	Comp Jul-Jul	Dic Jul-Jul	Dev Jul-Jul	Eje Jul-Jul	Pag Jul-Jul	SEje Jul-Jul
<b>PROTECCION Y ARTICULOS DEPORTIVOS</b>									
01	VESTUARIO Y UNIFORMES	4,660.50	0.00	0.00	0.00	0.00	0.00	0.00	0.00
01	UNIFORMES	4,660.50	0.00	0.00	0.00	0.00	0.00	0.00	0.00
02	PRENDAS DE SEGURIDAD Y PROTECCIÓN PERSONAL	9,007.56	0.00	0.00	0.00	0.00	1,110.00	1,110.00	0.00
01	ROPA Y EQUIPO DE SEGURIDAD	9,007.56	0.00	0.00	0.00	0.00	1,110.00	1,110.00	0.00
03	ARTICULOS DEPORTIVOS	0.00	4,999.99	4,999.99	0.00	4,999.99	4,999.99	4,999.99	0.00
01	BALONES, REDES, TROFEOS, RAQUETAS Y GUANTES	0.00	4,999.99	4,999.99	0.00	4,999.99	4,999.99	4,999.99	0.00
08	MATERIALES Y SUMINISTROS PARA SEGURIDAD	450.00	0.00	0.00	0.00	0.00	0.00	0.00	0.00
02	MATERIALES DE SEGURIDAD PÚBLICA	450.00	0.00	0.00	0.00	0.00	0.00	0.00	0.00
01	MUNICIONES, ESPOLETAS, CARGAS, GRANADAS, CARTUCHOS Y BALAS.	450.00	0.00	0.00	0.00	0.00	0.00	0.00	0.00
09	HERRAMIENTAS, REFACCIONES Y ACCESORIOS MENORES	3,898.63	0.00	0.00	0.00	0.00	658.00	658.00	0.00
06	REFACCIONES Y ACCESORIOS MENORES DE EQUIPO DE TRANSPORTE	3,898.63	0.00	0.00	0.00	0.00	0.00	0.00	0.00
01	REFACCIONES Y ACCESORIOS MENORES DE EQUIPO DE TRANSPORTE	3,898.63	0.00	0.00	0.00	0.00	0.00	0.00	0.00
09	REFACCIONES Y ACCESORIOS MENORES OTROS BIENES MUEBLES	0.00	0.00	0.00	0.00	0.00	0.00	0.00	0.00
01	OTRAS REFACCIONES Y ACCESORIOS MENORES	0.00	0.00	0.00	0.00	0.00	0.00	0.00	0.00
03	SERVICIOS GENERALES	272,370.98	914,166.81	914,166.81	0.00	914,166.81	965,241.49	943,152.89	0.00
01	SERVICIOS BÁSICOS	87,141.50	347,472.06	347,472.06	0.00	347,472.06	366,829.03	346,565.42	0.00
01	ENERGÍA ELÉCTRICA	50,155.50	285,672.00	285,672.00	0.00	285,672.00	285,672.00	285,672.00	0.00
01	ENERGÍA ELÉCTRICA DE OFICINAS ADMINISTRATIVAS	50,155.50	45,143.00	45,143.00	0.00	45,143.00	45,143.00	45,143.00	0.00
02	ENERGÍA ELÉCTRICA DE ALUMBRADO PÚBLICO	0.00	240,529.00	240,529.00	0.00	240,529.00	240,529.00	240,529.00	0.00
04	TELEFONÍA TRADICIONAL	15,184.00	39,998.06	39,998.06	0.00	39,998.06	59,355.03	39,091.42	0.00
01	SERVICIO TELEFÓNICO CONVENCIONAL	15,184.00	39,998.06	39,998.06	0.00	39,998.06	59,355.03	39,091.42	0.00
07	SERVICIOS DE ACCESO A INTERNET REDES Y PROCESAMIENTO DE INFORMACIÓN	21,802.00	21,802.00	21,802.00	0.00	21,802.00	21,802.00	21,802.00	0.00
05	MANEJO Y ADMINISTRACIÓN DE SERVIDORES	21,802.00	21,802.00	21,802.00	0.00	21,802.00	21,802.00	21,802.00	0.00
02	SERVICIOS DE ARRENDAMIENTO	9,321.71	22,360.40	22,360.40	0.00	22,360.40	22,360.40	22,360.40	0.00
02	ARRENDAMIENTO DE EDIFICIOS	8,750.00	8,750.00	8,750.00	0.00	8,750.00	8,750.00	8,750.00	0.00
03	ARRENDAMIENTO DE EDIFICIOS PARA	8,750.00	8,750.00	8,750.00	0.00	8,750.00	8,750.00	8,750.00	0.00

MUNICIPIO DE COQUIMATLAN, COL.

Sistema Integral de Contabilidad Gubernamental

ESTADO ANALITICO DEL EJERCICIO DEL PRESUPUESTO DE EGRESOS

DEL 1 DE JULIO AL 31 DE JULIO DE 2021

Objeto del Gasto	Apr Jul-Jul	PrM Jul-Jul	Comp Jul-Jul	DpC Jul-Jul	Dev Jul-Jul	Eje Jul-Jul	Pag Jul-Jul	SEje Jul-Jul
09 OTROS ARRENDAMIENTOS	571.71	13,610.40	13,610.40	0.00	13,610.40	13,610.40	13,610.40	0.00
01 ARRENDAMIENTO DE MUEBLES PARA EVENTOS INCLUYE MANTELERIA, LOMAS Y CARPAS.	571.71	13,610.40	13,610.40	0.00	13,610.40	13,610.40	13,610.40	0.00
03 SERVICIOS PROFESIONALES, CIENTIFICOS, TECNICOS Y OTROS SERVICIOS	3,095.42	3,079.33	3,079.33	0.00	3,079.33	258,279.33	258,279.33	0.00
01 SERVICIOS LEGALES, DE CONTABILIDAD, AUDITORIA Y RELACIONADOS	3,095.42	3,079.33	3,079.33	0.00	3,079.33	258,279.33	258,279.33	0.00
02 SERVICIOS DE CONTABILIDAD, AUDITORIA Y ASESORIA CONTABLE Y FISCAL.	3,095.42	3,079.33	3,079.33	0.00	3,079.33	258,279.33	258,279.33	0.00
04 SERVICIOS FINANCIEROS, BANCARIOS Y COMERCIALES	2,100.30	9,145.92	9,145.92	0.00	9,145.92	9,145.92	9,145.92	0.00
01 SERVICIOS FINANCIEROS Y BANCARIOS	2,100.30	2,990.88	2,990.88	0.00	2,990.88	2,990.88	2,990.88	0.00
01 COMISIONES BANCARIAS	2,100.30	2,990.88	2,990.88	0.00	2,990.88	2,990.88	2,990.88	0.00
05 SEGURO DE BIENES PATRIMONIALES	0.00	6,155.04	6,155.04	0.00	6,155.04	6,155.04	6,155.04	0.00
01 PRIMAS DE SEGUROS CONTRA ROBOS, INCENDIOS Y DEMAS RIESGOS Y CONTINGENCIAS.	0.00	6,155.04	6,155.04	0.00	6,155.04	6,155.04	6,155.04	0.00
05 SERVICIOS DE INSTALACION, REPARACION, MANTENIMIENTO Y CONSERVACION	127,332.46	503,881.62	503,881.62	0.00	503,881.62	273,210.63	270,968.96	0.00
01 CONSERVACION Y MANTENIMIENTO MENOR DE INMUEBLES	49,448.67	71,938.40	71,938.40	0.00	71,938.40	72,463.40	72,492.71	0.00
01 CONSERVACION Y MANTENIMIENTO MENOR DE EDIFICIOS	3,569.67	3,341.71	3,341.71	0.00	3,341.71	3,866.71	3,866.71	0.00
03 CONSERVACION Y MANTENIMIENTO MENOR DE AREAS VERDES	45,879.00	68,596.69	68,596.69	0.00	68,596.69	68,596.69	68,626.00	0.00
02 INSTALACION, REPARACION Y MANTENIMIENTO DE MOBILIARIO Y EQUIPO DE ADMINISTRACION, EDUCACIONAL Y RECREATIVO	988.00	7,272.97	7,272.97	0.00	7,272.97	12,772.97	12,772.97	0.00
01 MANTENIMIENTO DE MOBILIARIO Y EQUIPO DE ADMINISTRACION INCLUYE SEGURO	988.00	7,272.97	7,272.97	0.00	7,272.97	12,772.97	12,772.97	0.00
07 INSTALACION, REPARACION Y MANTENIMIENTO DE MAQUINARIA, OTROS EQUIPOS Y HERRAMIENTA	76,885.79	424,670.25	424,670.25	0.00	424,670.25	187,974.26	185,703.28	0.00
01 REPARACION Y MANTENIMIENTO DE MAQUINARIA	13,427.50	824.00	824.00	0.00	824.00	824.00	824.00	0.00
02 REPARACION Y MANTENIMIENTO DE VEHICULOS	63,458.29	423,846.25	423,846.25	0.00	423,846.25	187,150.26	184,879.28	0.00

**MUNICIPIO DE COQUIMATLAN, COL.**  
**Sistema Integral de Contabilidad Gubernamental**  
**ESTADO ANALITICO DEL EJERCICIO DEL PRESUPUESTO DE EGRESOS**

**DEL 1 DE JULIO AL 31 DE JULIO DE 2021**

Análisis por: Objeto del Gasto

Clave Presupuestaria Cap-Com-PGEnt-Resp	Descripción	Apr Jul-Jul	PrH Jul-Jul	Comp Jul-Jul	DpC Jul-Jul	Dev Jul-Jul	Eje Jul-Jul	Pag Jul-Jul	SEje Jul-Jul
07	SERVICIOS DE TRASLADO Y VIATICOS	2,900.00	0.00	0.00	0.00	0.00	0.00	0.00	0.00
04	AUTOTRANSPORTE	2,900.00	0.00	0.00	0.00	0.00	0.00	0.00	0.00
01	FLETES Y TRANSPORTES	2,900.00	0.00	0.00	0.00	0.00	0.00	0.00	0.00
08	SERVICIOS OFICIALES	30,417.53	13,813.64	13,813.64	0.00	13,813.64	21,002.34	20,283.70	0.00
02	GASTOS DE ORDEN SOCIAL Y CULTURAL	28,623.88	13,813.64	13,813.64	0.00	13,813.64	21,002.34	20,283.70	0.00
02	GASTOS POR CELEBRACIÓN DE ACTOS DE ORDEN SOCIAL	21,723.88	13,813.64	13,813.64	0.00	13,813.64	21,002.34	20,283.70	0.00
03	GASTOS POR CELEBRACIÓN DE ACTOS DE ORDEN CULTURAL	6,900.00	0.00	0.00	0.00	0.00	0.00	0.00	0.00
04	EXPOSICIONES	1,793.65	0.00	0.00	0.00	0.00	0.00	0.00	0.00
01	INSTALACIÓN Y SOSTENIMIENTO DE EXPOSICIONES	1,793.65	0.00	0.00	0.00	0.00	0.00	0.00	0.00
09	OTROS SERVICIOS GENERALES	10,072.06	14,413.84	14,413.84	0.00	14,413.84	14,413.84	15,549.16	0.00
09	OTROS SERVICIOS GENERALES	10,072.06	14,413.84	14,413.84	0.00	14,413.84	14,413.84	15,549.16	0.00
01	OTROS SERVICIOS GENERALES	10,072.06	14,413.84	14,413.84	0.00	14,413.84	14,413.84	15,549.16	0.00
04	TRANSFERENCIAS, ASIGNACIONES, SUBSIDIOS Y OTRAS AYUDAS	1,192,028.97	1,159,316.39	1,159,316.39	0.00	1,159,316.39	1,159,316.39	1,189,316.39	0.00
02	TRANSFERENCIAS AL RESTO DEL SECTOR PÚBLICO	583,333.33	626,233.78	626,233.78	0.00	626,233.78	626,233.78	626,233.78	0.00
04	TRANSFERENCIAS OTORGADAS A ENTIDADES FEDERATIVAS Y MUNICIPIOS	583,333.33	626,233.78	626,233.78	0.00	626,233.78	626,233.78	626,233.78	0.00
04	AYUDAS SOCIALES	35,012.50	6,600.00	6,600.00	0.00	6,600.00	6,600.00	36,600.00	0.00
01	AYUDAS SOCIALES A PERSONAS	35,012.50	6,600.00	6,600.00	0.00	6,600.00	6,600.00	36,600.00	0.00
07	AYUDAS SOCIALES A ENTIDADES DE INTERÉS PÚBLICO	0.00	17,600.00	17,600.00	0.00	17,600.00	17,600.00	17,600.00	0.00
05	PENSIONES Y JUBILACIONES	573,683.14	526,482.61	526,482.61	0.00	526,482.61	526,482.61	526,482.61	0.00
02	JUBILACIONES	573,683.14	526,482.61	526,482.61	0.00	526,482.61	526,482.61	526,482.61	0.00
06	INVERSION PÚBLICA	2,000,000.00	4,772,286.97	1,700,926.56	3,071,360.41	510,277.97	510,277.97	510,277.97	4,262,009.00
01	OBRA PÚBLICA EN BIENES DE DOMINIO PÚBLICO	2,000,000.00	4,772,286.97	1,700,926.56	3,071,360.41	510,277.97	510,277.97	510,277.97	4,262,009.00
07	INSTALACIONES Y EQUIPAMIENTO EN CONSTRUCCIONES	0.00	1,705,000.00	1,700,926.56	-1,822,648.15	510,277.97	510,277.97	510,277.97	-631,999.56
17	CONSTRUCCIÓN DE OBRAS DE ALUMBRADO PÚBLICO	0.00	1,705,000.00	1,700,926.56	4,073.44	510,277.97	510,277.97	510,277.97	1,194,722.03
09	TRABAJOS DE ACABADOS EN EDIFICACIONES Y OTROS TRABAJOS ESPECIALIZADOS	2,000,000.00	-1,826,721.59	0.00	-1,826,721.59	0.00	0.00	0.00	-1,826,721.59
19	CONSTRUCCIÓN DE OTRAS OBRAS DE URBANIZACIÓN	2,000,000.00	-1,826,721.59	0.00	-1,826,721.59	0.00	0.00	0.00	-1,826,721.59
02	OBRA PÚBLICA EN BIENES PROPIOS	0.00	4,894,008.56	0.00	4,894,008.56	0.00	0.00	0.00	4,894,008.56



**MUNICIPIO DE COQUIMATLAN, COL.**  
**Sistema Integral de Contabilidad Gubernamental**  
**ESTADO ANALITICO DEL EJERCICIO DEL PRESUPUESTO DE EGRESOS**

**DEL 1 DE JULIO AL 31 DE JULIO DE 2021**

Análisis por: Objeto del Gasto

Clave Presupuestaria Cap-Com-RGen-PEsp	Descripción	Apr Jul-Jul	Mrd Jul-Jul	Comp Jul-Jul	DpC Jul-Jul	Dev Jul-Jul	Eje Jul-Jul	Pag Jul-Jul	SEje Jul-Jul
06	OTRAS CONSTRUCCIONES DE INGENIERIA CIVIL U OBRA PESADA	0.00	4,894,008.56	0.00	4,894,008.56	0.00	0.00	0.00	4,894,008.56
01	OTRAS CONSTRUCCIONES EN PROCESO	0.00	4,894,008.56	0.00	4,894,008.56	0.00	0.00	0.00	4,894,008.56
09	DEUDA PUBLICA	136,180.63	117,248.97	99,031.46	18,217.51	99,031.46	99,031.46	99,031.46	18,217.51
01	AMORTIZACION DE LA DEUDA PUBLICA	54,200.38	59,198.92	59,198.92	0.00	59,198.92	59,198.92	59,198.92	0.00
01	AMORTIZACION DE LA DEUDA INTERNA CON INSTITUCIONES DE CREDITO	54,200.38	59,198.92	59,198.92	0.00	59,198.92	59,198.92	59,198.92	0.00
03	PRESTAMO BANOBRAS CREDITO NO. 7178	38,079.54	41,592.84	41,592.84	0.00	41,592.84	41,592.84	41,592.84	0.00
04	PRESTAMO BANOBRAS CREDITO NO. 7211	16,120.84	17,606.08	17,606.08	0.00	17,606.08	17,606.08	17,606.08	0.00
02	INTERESES DE LA DEUDA PUBLICA	53,263.94	29,333.74	29,333.74	0.00	29,333.74	29,333.74	29,333.74	0.00
01	INTERESES DE LA DEUDA INTERNA CON INSTITUCIONES DE CREDITO	53,263.94	29,333.74	29,333.74	0.00	29,333.74	29,333.74	29,333.74	0.00
09	ADEUDOS DE EJERCICIOS FISCALES ANTERIORES (ADEFAS)	28,716.31	28,716.31	10,498.80	18,217.51	10,498.80	10,498.80	10,498.80	18,217.51
01	ADEFAS	28,716.31	28,716.31	10,498.80	18,217.51	10,498.80	10,498.80	10,498.80	18,217.51
01	ADEFAS	28,716.31	28,716.31	10,498.80	18,217.51	10,498.80	10,498.80	10,498.80	18,217.51

**TOTAL DEL GASTO:**

8,081,269.73	11,246,224.70	8,156,646.78	3,089,577.92	6,965,998.19	7,060,666.48	7,047,205.12	4,280,226.51
--------------	---------------	--------------	--------------	--------------	--------------	--------------	--------------

*[Handwritten signature]*

*[Handwritten signature]*

*[Handwritten signature]*





H. AYUNTAMIENTO DE COQUIMATLÁN  
ADMINISTRACIÓN 2018-2021

NO. DE OFICIO:409/2021  
EXPEDIENTE: K:01

EL SUSCRITO, SECRETARIO DEL H. AYUNTAMIENTO CONSTITUCIONAL DE ESTE LUGAR, HACE CONSTAR Y A LA VEZ,-----

C E R T I F I C A -----

QUE LA PRESENTE ACTA ES COPIA FIEL DE SU ORIGINAL DEL LIBRO DE SESIONES DEL H. AYUNTAMIENTO PARA LA ADMINISTRACIÓN MUNICIPAL 2018-2021, EN EL CUAL OBRA UN ACTA QUE EN SU PARTE CONDUCENTE DICE:-----

-----AL MARGEN IZQUIERDO:- **ACTA NÚMERO 91 DE LA SESIÓN EXTRAORDINARIA DE H. CABILDO CELEBRADA EL DÍA MARTES 10 DE AGOSTO DEL AÑO DOS MIL VEINTIUNO.**-----

-----PRESIDENCIA: C. M.C.P. JOSÉ GUADALUPE BENAVIDES FLORIÁN, PRESIDENTE MUNICIPAL, AL CENTRO: EN COQUIMATLÁN, COLIMA, CABECERA DEL MUNICIPIO DEL MISMO NOMBRE, ESTADO DE COLIMA, SIENDO LAS 13:13 HORAS (UNA DE LA TARDE CON TRECE MINUTOS) DEL **DÍA MARTES 10 DE AGOSTO DEL AÑO DOS MIL VEINTIUNO**, SE REUNIERON EN LA SALA DE CABILDO "MANUEL LUCAS", DENTRO DE LA PRESIDENCIA MUNICIPAL, TENIENDO ACTO DE PRESENCIA EL C. M.C.P. JOSÉ GUADALUPE BENAVIDES FLORIÁN, PRESIDENTE MUNICIPAL; LICDA. ELMA LUXIOLA JIMENEZ ZAMORA, SINDICA MUNICIPAL Y LOS REGIDORES, C. LIC. HORMISDAS ESCAMILLA ALCARAZ, LIC. DANIEL FLORES ORTEGA, C. MARTA GALVÁN CASTELLANOS, C. REYNALDA CASTAÑEDA AMADOR, MVZ. ABEL CARDENAS GONZALEZ, ENF. MA. TERESA GUERRERO PADILLA Y LTS. SALVADOR FUENTES PEDROZA, CON EL FIN DE CELEBRAR **SESIÓN EXTRAORDINARIA** DE CABILDO, BAJO EL SIGUIENTE ORDEN DEL DÍA: -----

- 1.- LISTA DE ASISTENCIA. -----
- 2.- DECLARACIÓN DE QUÓRUM LEGAL E INSTALACIÓN LEGAL DE LA SESIÓN. -
- 3.- LECTURA Y APROBACIÓN EN SU CASO DEL ORDEN DEL DIA. -----
- 4.- LECTURA Y APROBACIÓN EN SU CASO, DEL ACTA DE LA SESIÓN ANTERIOR.-----
- 5.- DICTAMEN QUE PRESENTA LA COMISIÓN DE HACIENDA MUNICIPAL, RESPECTO A LA AUTORIZACIÓN DE LA CUENTA PUBLICA CORRESPONDIENTE AL MES DE JULIO DE 2021. -----





H. AYUNTAMIENTO DE COQUIMATLÁN  
ADMINISTRACIÓN 2018-2021

6.- DICTAMEN DE TRANSFERENCIAS Y/O AMPLIACIONES Y DISMINUCIONES DE LAS PARTIDAS PRESUPUESTALES ORIGINALMENTE AUTORIZADAS AL PRESUPUESTO DE EGRESOS PARA EL MES DE AGOSTO DE 2021 QUE PRESENTA LA COMISIÓN DE HACIENDA MUNICIPAL. -----

7.- DICTAMEN QUE PRESENTA LA COMISIÓN DE COMERCIO, MERCADOS Y RESTAURANTES DEL H. CABILDO DE COQUIMATLÁN, COLIMA RESPECTO A LA APROBACIÓN DE LA EXPEDICIÓN DE LICENCIAS DE FUNCIONAMIENTO, CON GIRO COMERCIAL DENOMINADO TIENDA DE AUTOSERVICIO CON VENTA DE CERVEZA, VINOS Y LICORES, ASÍ COMO PARA LA APROBACIÓN DE LAS CESIONES DE DERECHOS, SIN MODIFICACIÓN DE UBICACIÓN Y GIRO COMERCIAL DE LAS LICENCIAS DE FUNCIONAMIENTO. -----


8.- CLAUSURA. -----

.....SEXTO PUNTO.- DICTAMEN DE TRANSFERENCIAS Y/O AMPLIACIONES Y DISMINUCIONES DE LAS PARTIDAS PRESUPUESTALES ORIGINALMENTE AUTORIZADAS AL PRESUPUESTO DE EGRESOS PARA EL MES DE AGOSTO DE 2021 QUE PRESENTA LA COMISIÓN DE HACIENDA MUNICIPAL. EN ESTE PUNTO LE CEDEN EL USO DE LA VOZ A LA SINDICO MUNICIPAL LICDA. ELMA LUXIOLA JIMENEZ ZAMORA QUIEN DA LECTURA AL DICTAMEN QUE NOS OCUPA, TERMINADA LA LECTURA SE LE CEDE EL USO DE LA VOZ A LA TESORERA MUNICIPAL C.P. MA. GUADALUPE ADAME GUTIERREZ QUIEN DA UNA EXPLICACION RESALTANDO QUE BASICAMENTE LAS TRANSFERENCIAS QUE SE HICIERON ES PARA MANTENER LA OPERATIVIDAD DEL FUNCIONAMIENTO DEL AYUNTAMIENTO COMO SON EL MANTENIMIENTO DEL PARQUE VEHICULAR DE SEGURIDAD PUBLICA, Y SERVICIOS PUBLICOS ASI COMO EL GASTO DE COMBUSTIBLE (DIESEL) EN LA MAQUINA QUE NOS PRESTARON PARA LA NIVELACION DEL NUEVO PANTEON, UNA VEZ TERMINADA LA EXPLICACION Y NO HABIENDO COMENTARIO ALGUNO SE PUSO A CONSIDERACION DEL PLENO, SIENDO APROBADO POR UNANIMIDAD. (ANEXO II) -----

.....DECIMO SEGUNDO PUNTO.- CLAUSURA.- AGOTADO EL ORDEN DEL DÍA, EL PRESIDENTE MUNICIPAL MCP. JOSÉ GUADALUPE BENAVIDES FLORIAN DECLARO CLAUSURADA LA SESION SIENDO LAS 14:10 HORAS. (DOS DE LA TARDE CON DIEZ MINUTOS) DEL DÍA DE SU FECHA. -----

----- PARA CONSTANCIA DE ESTA, SE LEVANTA LA PRESENTE ACTA, QUE FIRMAN LOS QUE EN ELLA INTERVINIERON Y QUISIERON HACERLO-----

----- DOY FE -----





H. AYUNTAMIENTO DE COQUIMATLÁN  
ADMINISTRACIÓN 2018-2021

ATENTAMENTE  
COQUIMATLÁN, COL.,  
SECRETARIO DEL H. AYUNTAMIENTO

C. ING. ROBERTO NAVARRO LOPEZ


A QUIEN CORRESPONDA:

-----EL SUSCRITO, SECRETARIO DEL H. AYUNTAMIENTO  
CONSTITUCIONAL DE ESTE LUGAR, HACE CONSTAR Y A LA VEZ,-----

CERTIFICA-----

QUE LA PRESENTA ACTA DE CABILDO, ES COPIA FIEL DE SU ORIGINAL DEL LIBRO DE  
SESIONES DE LA ADMINISTRACIÓN MUNICIPAL 2018-2021, QUE SE ENCUENTRA EN EL  
ARCHIVO DE SECRETARIA DEL H. AYUNTAMIENTO DE COQUIMATLÁN.

SE EXTIENDE LA PRESENTE CERTIFICACIÓN A LOS ONCE DÍAS DEL  
MES DE AGOSTO DEL AÑO DOS MIL VEINTIUNO, PARA LOS USOS LEGALES  
CONSIGUIENTES.



AYUNTAMIENTO CONSTITUCIONAL  
DE COQUIMATLÁN, COL.  
2018-2021  
SECRETARÍA

ATENTAMENTE.  
COQUIMATLÁN, COL.,  
EL SECRETARIO DEL H. AYUNTAMIENTO.

ING. ROBERTO NAVARRO LOPEZ



# COQUIMATLÁN

TESORERIA

**DICTAMEN DE TRANSFERENCIAS Y/O AMPLIACIONES Y DISMINUCIONES DE LAS PARTIDAS PRESUPUESTALES ORIGINALMENTE AUTORIZADAS AL PRESUPUESTO DE EGRESOS AL MES DE AGOSTO 2021 QUE PRESENTA LA COMISIÓN DE HACIENDA MUNICIPAL**

**H. CABILDO MUNICIPAL  
PRESENTE.**

La Comisión de Hacienda Municipal, integrada por los CC. Municipales: C. REYNALDA CASTAÑEDA AMADOR, Regidora; T.A. HORMISDAS ESCAMILLA ALCARAZ, Regidor; MTRA. ELMA LUXIOLA JIMENEZ ZAMORA, Síndico Municipal; LIC. DANIEL FLORES ORTEGA, Regidor; y C. ENF. MA. TERESA GUERRERO PADILLA, Regidora; el primero de los mencionados con el carácter de Presidente y los demás con el de secretarios de la Comisión, con fundamento en las facultades y obligaciones que nos otorga el artículo 109 fracciones III, IV, IX y X del Reglamento de Gobierno Municipal de Coquimatlán, Colima, y

## ANTECEDENTES:

**PRIMERO.** - Que el día 09 de agosto la Tesorera Municipal C.P. MA. GUADALUPE ADAME GUTIERREZ, turnó a esta Comisión la Solicitud para Autorización de aumento y disminución de partidas en el Presupuesto de Egresos para el mes de agosto del 2021.

**SEGUNDO.** - Que, para la atención y dictamen en términos de Ley, los suscritos nos reunimos en sesión de trabajo el día 10 de agosto del 2021.

En mérito de esos antecedentes, los suscritos emitimos los siguientes

## CONSIDERANDOS

**PRIMERO.** - Esta Comisión es competente para conocer del presente asunto por disposición expresa de la fracción III, IV del artículo 109 del Reglamento de Gobierno Municipal de Coquimatlán, Colima, que establece textualmente:

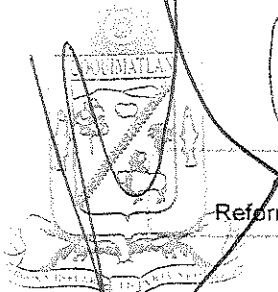
*ARTÍCULO 109.- Son facultades y obligaciones de la Comisión de Hacienda Municipal: ...*

- III. *La formulación de los estudios y proyectos presupuestarios generales y particulares de la administración municipal;*
- IV. *Elaborar los dictámenes de transferencias y/o ampliaciones de las partidas presupuestales originalmente autorizadas en los programas aprobados, atendiendo a las previsiones que señalen, tanto el Tesorero Municipal como las dependencias correspondientes, para su presentación ante el cabildo.*

**"2021. Griselda Álvarez Ponce de León"**

**"H. AYUNTAMIENTO COQUIMATLÁN, COLIMA"**

Reforma S/N v Jesús Alcaraz. Coquimatlán. Col. Tel: 32 3 03 33 v 32 307 48. C.Postal 28400.





# COQUIMATLÁN

TESORERÍA

H. AYUNTAMIENTO 2018-2021

SEGUNDO. - Que la información remitida por la Tesorera Municipal consistente en desglose de las partidas que requieren ampliación y disminución, analizando a detalle de acuerdo al siguiente resumen:



## MUNICIPIO DE COQUIMATLAN, COL.

Sistema Integral de Contabilidad Gubernamental

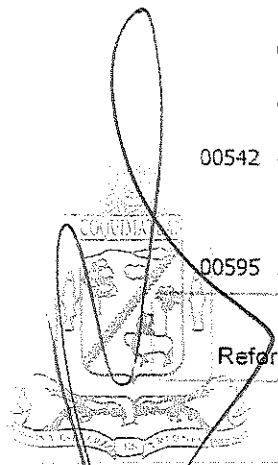
TRANSFERENCIA

PRESUPUESTAL

Tipo:	MODIFICACION AL PRESUPUESTO DE EGRESOS SERVICIOS PERSONALES PARA SU OPERATIVIDAD		Fecha:	09/08/2021	
No. Folio:	Concepto:				
UP UR UE	Clasificación por Objeto del Gasto	Ampliaciones	Reducciones		
00512	02-01-01	01-03-04-01 COMPENSACIONES	16,768.40		
	04-01-03	01-01-03-01 SUELDO		16,768.40	
00522	02-01-01	01-03-04-01 COMPENSACIONES	1,768.40		
	04-01-03	01-01-03-01 SUELDO		1,768.40	
00524	02-01-01	01-03-04-01 COMPENSACIONES	1,231.60		
	04-01-03	01-01-03-01 SUELDO		1,231.60	
00538	05-01-01	03-03-01-02 SERVICIOS DE CONTABILIDAD, AUDITORIA Y ASESORIA CONTABLE Y FISCAL.	3,700.00		
	05-01-01	03-03-01-02 SERVICIOS DE CONTABILIDAD, AUDITORIA Y ASESORIA CONTABLE Y FISCAL.		3,700.00	
00540	02-01-01	03-05-07-02 REPARACIÓN Y MANTENIMIENTO DE VEHÍCULOS		33.64	
	03-01-01	03-05-07-02 REPARACIÓN Y MANTENIMIENTO DE VEHÍCULOS		11,331.80	
	04-01-01	03-05-07-02 REPARACIÓN Y MANTENIMIENTO DE VEHÍCULOS		2,956.03	
	05-01-01	03-05-07-02 REPARACIÓN Y MANTENIMIENTO DE VEHÍCULOS		4,290.00	
	07-01-01	03-05-07-02 REPARACIÓN Y MANTENIMIENTO DE VEHÍCULOS		7,000.00	
	05-01-01	03-09-09-01 OTROS SERVICIOS GENERALES		25,000.00	
	08-01-01	03-05-07-02 REPARACIÓN Y MANTENIMIENTO DE VEHÍCULOS	50,611.27		
00542	03-01-01	03-01-04-01 SERVICIO TELEFÓNICO CONVENCIONAL	1,427.61		
	05-01-01	03-09-09-01 OTROS SERVICIOS GENERALES		1,427.61	
00595	09-01-01	02-01-01-01 MATERIAL Y ÚTILES DE <b>2021 Griselda Alvarez Ponce de León</b>		6,543.40	

*[Handwritten signature]*

*[Handwritten signature]*



### "H. AYUNTAMIENTO COQUIMATLÁN, COLIMA"

Reforma S/N v Jesús Alcaraz. Coquimatlán, Col. Tel: 32 3 03 33 v 32 307 48. C.Postal 28400.

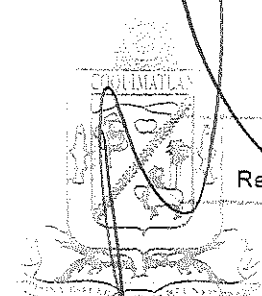


# COQUIMATLÁN

## TESORERIA

	09-01-01	02-06-01-01 GASOLINA		97.60
	09-01-01	02-07-01-01 UNIFORMES		102,414.08
	09-01-01	02-07-01-01 UNIFORMES	102,414.08	
	09-01-01	02-08-02-02 OTROS MATERIALES DE SEGURIDAD PÚBLICA		1,264.00
	09-01-01	02-08-02-02 OTROS MATERIALES DE SEGURIDAD PÚBLICA	1,264.00	
	09-01-01	03-01-01-02 ENERGÍA ELÉCTRICA DE ALUMBRADO PÚBLICO		50,107.00
	09-01-01	03-01-01-02 ENERGÍA ELÉCTRICA DE ALUMBRADO PÚBLICO	50,107.00	
	09-01-01	03-01-04-01 SERVICIO TELEFÓNICO CONVENCIONAL		5,000.00
	09-01-01	03-05-07-02 REPARACIÓN Y MANTENIMIENTO DE VEHÍCULOS		12,824.29
	09-01-01	03-05-07-02 REPARACIÓN Y MANTENIMIENTO DE VEHÍCULOS	12,824.29	
	09-01-01	03-08-02-03 GASTOS POR CELEBRACIÓN DE ACTOS DE ORDEN CULTURAL		6,900.00
	09-01-01	03-08-02-03 GASTOS POR CELEBRACIÓN DE ACTOS DE ORDEN CULTURAL	6,900.00	
	09-01-01	05-05-01-04 OTROS BIENES MUEBLES PARA LA DEFENSA Y SEGURIDAD		4,721.00
	09-01-01	05-05-01-04 OTROS BIENES MUEBLES PARA LA DEFENSA Y SEGURIDAD	4,721.00	
	09-01-01	03-09-09-01 OTROS SERVICIOS GENERALES		11,641.00
00591	08-01-01	03-01-01-01 ENERGIA ELÉCTRICA DE OFICINAS ADMINISTRATIVAS	14,948.00	
	08-01-01	03-01-01-01 ENERGIA ELÉCTRICA DE OFICINAS ADMINISTRATIVAS		14,948.00
00585	05-01-01	03-04-01-01 COMISIONES BANCARIAS	1,123.38	
	05-01-01	03-04-01-01 COMISIONES BANCARIAS		1,123.38
00579	13-01-01	09-01-01-04 PRESTAMO BANOBRAS CREDITO NO. 7211	2,959.15	
	13-01-01	09-01-01-04 PRESTAMO BANOBRAS CREDITO NO. 7211		2,959.15
00577	13-01-01	09-01-01-03 PRESTAMO BANOBRAS CREDITO NO. 7178	6,999.74	
	13-01-01	09-01-01-03 PRESTAMO BANOBRAS CREDITO NO. 7178		6,999.74
00547	05-01-01	03-05-07-02 REPARACIÓN Y MANTENIMIENTO DE VEHÍCULOS	1,959.00	
	05-01-01	03-05-07-02 REPARACIÓN Y MANTENIMIENTO DE VEHÍCULOS		1,959.00
00442	04-01-03	01-01-03-01 SUELDO		400,000.00
	04-01-03	01-05-01-03 LAUDOS	400,000.00	
00506	02-01-02	01-05-04-17 BECAS	1,619.59	
	02-01-02	01-05-04-17 BECAS		1,243.47
	03-01-01	01-01-03-01 SUELDO	2,762.85	
	03-01-01	01-01-03-01 SUELDO		2,762.85
	03-01-01	01-05-04-54 GUARDERIA	686.06	
	03-01-04	2021- Griselda Álvarez Ponce de León		

**"H. AYUNTAMIENTO COQUIMATLÁN, COLIMA"**  
 Reforma S/N v Jesús Alcaraz. Coquimatlán. Col. Tel: 32 3 03 33 v 32 307 48. C.Postal 28400.





# COQUIMATLÁN

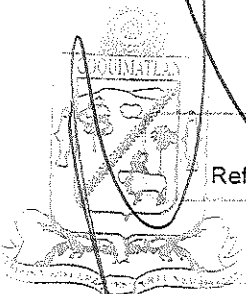
## TESORERIA

03-01-04	01-01-03-01	SUELDO		2,984.86
03-01-04	01-01-03-02	SOBRE SUELDO	4,581.64	
03-01-04	01-01-03-02	SOBRE SUELDO		4,581.64
03-01-04	01-04-01-02	PREVISIÓN SOCIAL MÚLTIPLE	538.20	
03-01-04	01-04-01-02	PREVISIÓN SOCIAL MÚLTIPLE		538.20
03-01-04	01-05-01-01	FONDO DE AHORRO	573.61	
03-01-04	01-05-01-01	FONDO DE AHORRO		573.61
03-01-04	01-05-04-10	AYUDA PARA RENTA	823.12	
03-01-04	01-05-04-10	AYUDA PARA RENTA		823.12
03-01-04	01-05-04-46	CANASTA BÁSICA	1,534.88	
03-01-04	01-05-04-46	CANASTA BÁSICA		1,534.88
03-01-05	01-05-04-17	BECAS	445.40	
04-01-03	01-01-03-01	SUELDO	7,983.15	
04-01-03	01-01-03-01	SUELDO		12,163.64
05-01-01	01-01-01-02	COMPENSACIONES	1,872.91	
05-01-01	01-05-04-17	BECAS	7,239.55	
05-01-01	01-05-04-17	BECAS		7,239.55
07-01-01	01-05-04-25	BONO DE CUMPLEAÑOS	650.00	
07-01-01	01-05-04-25	BONO DE CUMPLEAÑOS		650.00
08-01-01	01-01-03-01	SUELDO	14,883.30	
08-01-01	01-01-03-01	SUELDO		14,883.30
08-01-01	01-01-03-02	SOBRE SUELDO	8,162.19	
08-01-01	01-01-03-02	SOBRE SUELDO		8,162.19
08-01-01	01-04-01-02	PREVISIÓN SOCIAL MÚLTIPLE	1,614.60	
08-01-01	01-04-01-02	PREVISIÓN SOCIAL MÚLTIPLE		1,614.60
08-01-01	01-05-01-01	FONDO DE AHORRO	1,311.52	
08-01-01	01-05-01-01	FONDO DE AHORRO		1,311.52
08-01-01	01-05-04-10	AYUDA PARA RENTA	2,469.36	
08-01-01	01-05-04-10	AYUDA PARA RENTA		2,469.36
08-01-01	01-05-04-17	BECAS	115.36	
08-01-01	01-05-04-17	BECAS		115.36
08-01-01	01-05-04-41	BONO PERSONAL DE CAMPO	800.00	
08-01-01	01-05-04-46	CANASTA BÁSICA	4,604.64	
08-01-01	01-05-04-46	CANASTA BÁSICA		4,604.64
08-01-01	01-05-04-17	BECAS	9,092.59	
08-01-01	01-05-04-17	BECAS		9,092.59
10-01-01	01-01-03-01	SUELDO	2,966.45	
10-01-01	01-01-03-01	SUELDO		2,966.45
10-01-01	01-05-04-17	BECAS	465.15	
10-01-01	01-05-04-17	BECAS		465.15
00508 03-01-01	01-05-04-29	BONO DE LA SECRETARIA	1,702.80	
03-01-01	01-05-04-29	BONO DE LA SECRETARIA		1,702.80
04-01-01	01-05-04-25	BONO DE CUMPLEAÑOS	650.00	
04-01-01	01-05-04-25	BONO DE CUMPLEAÑOS		650.00
04-01-01	01-05-04-34	BONO DIA DEL BIBLIOTECARIO	374.71	

*"2021. Griselda Álvarez Ponce de León"*

**"H. AYUNTAMIENTO COQUIMATLÁN, COLIMA"**

Reforma S/N v Jesús Alcaraz. Coquimatlán, Col.. Tel: 32 3 03 33 v 32 307 48. C.Postal 28400.



AYUNTAMIENTO CONSTITUCIONAL  
DE COQUIMATLÁN, COL.  
2018-2021

SECRETARÍA



# COQUIMATLÁN

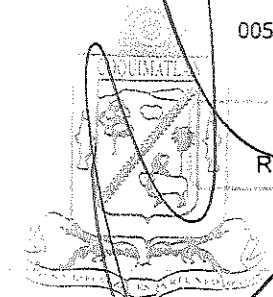
## TESORERIA

	04-01-01	01-05-04-34 BONO DIA DEL BIBLIOTECARIO		374.71
		<b>H. AYUNTAMIENTO 2018-2021</b>		
	07-01-01	01-05-04-41 BONO PERSONAL DE CAMPO	800.00	
	07-01-01	01-05-04-41 BONO PERSONAL DE CAMPO		800.00
00510	08-01-01	01-01-03-01 SUELDO	2,554.95	
	08-01-01	01-01-03-01 SUELDO		2,554.95
	08-01-01	01-01-03-02 SOBRE SUELDO	2,299.46	
	08-01-01	01-01-03-02 SOBRE SUELDO		2,299.46
	08-01-01	01-04-01-02 PREVISIÓN SOCIAL MÚLTIPLE	277.17	
	08-01-01	01-04-01-02 PREVISIÓN SOCIAL MÚLTIPLE		277.17
	08-01-01	01-05-01-01 FONDO DE AHORRO	287.72	
	08-01-01	01-05-01-01 FONDO DE AHORRO		287.72
	08-01-01	01-05-04-10 AYUDA PARA RENTA	423.91	
	08-01-01	01-05-04-10 AYUDA PARA RENTA		423.91
	08-01-01	01-05-04-46 CANASTA BÁSICA	790.46	
	08-01-01	01-05-04-46 CANASTA BÁSICA		790.46
00512	02-01-01	01-03-04-01 COMPENSACIONES	16,768.40	
	04-01-03	01-01-03-01 SUELDO		16,768.40
00514	03-01-02	01-01-03-01 SUELDO	4,366.95	
	03-01-02	01-01-03-01 SUELDO		4,366.95
	03-01-02	01-03-04-01 COMPENSACIONES	3,713.15	
	08-01-01	01-01-03-01 SUELDO	29,216.70	
	08-01-01	01-01-03-01 SUELDO		29,216.70
	04-01-03	01-01-03-01 SUELDO		3,713.15
00516	09-01-01	01-01-03-01 SUELDO	8,576.40	
	09-01-01	01-05-04-46 CANASTA BÁSICA	1,128.88	
	09-01-01	01-01-03-01 SUELDO		8,576.40
	09-01-01	01-05-04-46 CANASTA BÁSICA		1,128.88
00518	03-01-01	01-01-03-01 SUELDO	2,984.10	
	03-01-01	01-01-03-01 SUELDO		2,984.10
00520	02-01-01	01-03-04-01 COMPENSACIONES	6,347.40	
	02-01-01	01-03-04-01 COMPENSACIONES		6,347.40
	03-01-01	01-01-03-01 SUELDO	4,326.00	
	03-01-01	01-01-03-01 SUELDO		373.83
	03-01-02	01-01-03-01 SUELDO	18,804.60	
	03-01-02	01-01-03-01 SUELDO		18,804.60
	03-01-02	01-03-04-01 COMPENSACIONES	295.91	
	03-01-04	01-01-03-01 SUELDO	4,565.55	
	03-01-04	01-01-03-01 SUELDO		4,565.55
	04-01-01	01-03-04-01 COMPENSACIONES	1,253.20	
	04-01-01	01-03-04-01 COMPENSACIONES		1,253.20
	05-01-01	01-01-01-02 COMPENSACIONES	9,859.15	
	10-01-01	01-01-03-01 SUELDO	4,428.45	
	10-01-01	01-01-03-01 SUELDO		4,428.45
	04-01-03	01-01-03-01 SUELDO		14,107.23
00522	02-01-01	01-03-04-01 COMPENSACIONES	1,768.40	
	04-01-03	01-01-03-01 SUELDO		1,768.40

**2021: Griselda Álvarez Ponce de León**

**"H. AYUNTAMIENTO COQUIMATLÁN, COLIMA"**

Reforma S/N v Jesús Alcaraz. Coquimatlán, Col. Tel: 32 3 03 33 v 32 307 48. C.Postal 28400.



AYUNTAMIENTO CONSTITUCIONAL  
DE COQUIMATLÁN, COL.  
2018-2021

SECRETARÍA





# COQUIMATLÁN

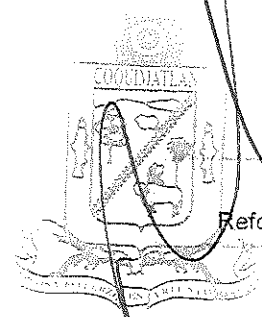
## TESORERIA

00524	02-01-01	01-03-04-01	COMPENSACIONES	1,231.60	
	04-01-03	01-01-03-01	SUELDO		1,231.60
00526	09-01-01	01-01-03-01	SUELDO	4,288.20	
	09-01-01	01-05-04-46	CANASTA BÁSICA	564.44	
	09-01-01	01-01-03-01	SUELDO		4,288.20
	09-01-01	01-05-04-46	CANASTA BÁSICA		564.44
00528	09-01-01	01-01-03-01	SUELDO	149,908.65	
	09-01-01	01-03-02-01	PRIMA VACACIONAL	6,000.00	
	09-01-01	01-03-04-01	COMPENSACIONES	1,819.36	
	09-01-01	01-03-04-01	COMPENSACIONES		1,819.36
	09-01-01	01-05-04-35	BONO DIA DEL PADRE	11,200.00	
	09-01-01	01-05-04-46	CANASTA BÁSICA	18,062.08	
	09-01-01	01-01-03-01	SUELDO		149,908.65
	09-01-01	01-03-02-01	PRIMA VACACIONAL		6,000.00
	09-01-01	01-05-04-35	BONO DIA DEL PADRE		11,200.00
	09-01-01	01-05-04-46	CANASTA BÁSICA		18,062.08
00530	09-01-01	01-01-03-01	SUELDO	466.30	
	09-01-01	01-01-03-01	SUELDO		466.30
00549	03-01-01	01-01-03-01	SUELDO	2,947.04	
	03-01-01	01-05-04-54	GUARDERIA	686.06	
	03-01-04	01-01-03-01	SUELDO	2,784.16	
	03-01-04	01-01-03-01	SUELDO		2,784.16
	03-01-04	01-01-03-02	SOBRE SUELDO	4,887.07	
	03-01-04	01-01-03-02	SOBRE SUELDO		4,887.07
	03-01-04	01-04-01-02	PREVISIÓN SOCIAL MÚLTIPLE	538.20	
	03-01-04	01-04-01-02	PREVISIÓN SOCIAL MÚLTIPLE		538.20
	03-01-04	01-05-01-01	FONDO DE AHORRO	605.86	
	03-01-04	01-05-01-01	FONDO DE AHORRO		605.86
	03-01-04	01-05-04-09	AYUDA DE TRANSPORTE	1,970.36	
	03-01-04	01-05-04-09	AYUDA DE TRANSPORTE		1,970.36
	03-01-04	01-05-04-10	AYUDA PARA RENTA	823.12	
	03-01-04	01-05-04-10	AYUDA PARA RENTA		823.12
	03-01-04	01-05-04-46	CANASTA BÁSICA	1,534.88	
	03-01-04	01-05-04-46	CANASTA BÁSICA		1,534.88
	04-01-01	01-05-04-09	AYUDA DE TRANSPORTE	1,895.37	
	04-01-01	01-05-04-09	AYUDA DE TRANSPORTE		1,895.37
	04-01-01	01-01-03-03	QUINQUENIOS	1,199.53	
	04-01-01	01-01-03-03	QUINQUENIOS		1,199.53
	04-01-03	01-01-03-01	SUELDO	8,515.36	
	04-01-03	01-01-03-01	SUELDO		14,021.37
	05-01-01	01-01-01-02	COMPENSACIONES	1,872.91	
	05-01-01	01-01-03-02	SOBRE SUELDO	1,444.65	
	05-01-01	01-01-03-02	SOBRE SUELDO		1,444.65
	08-01-01	01-01-03-01	SUELDO	15,875.52	
	08-01-01	01-01-03-01	SUELDO		15,875.52
	08-01-01	01-01-03-02	SOBRE SUELDO	14,287.98	
	08-01-01	01-01-03-02	SOBRE SUELDO		14,287.98
	08-01-01	01-04-01-02	PREVISIÓN SOCIAL MÚLTIPLE		

2021 Griselda Alvarez Ponce de León

### "H. AYUNTAMIENTO COQUIMATLÁN, COLIMA"

Reforma S/N v Jesús Alcaraz. Coquimatlán. Col. Tel: 32 3 03 33 v 32 307 48. C.Postal 28400.



AYUNTAMIENTO CONSTITUCIONAL DE COQUIMATLÁN, COLIMA 2018-2021 TRESORERÍA



# COQUIMATLÁN


## TESORERIA

	08-01-01	01-04-01-02 PREVISION SOCIAL MÚLTIPLE		1,614.60
	08-01-01	01-05-01-01 FONDO DE AHORRO	1,778.16	
	08-01-01	01-05-01-01 FONDO DE AHORRO		1,778.16
	08-01-01	01-05-04-09 AYUDA DE TRANSPORTE	5,911.08	
	08-01-01	01-05-04-09 AYUDA DE TRANSPORTE		5,911.08
	08-01-01	01-05-04-10 AYUDA PARA RENTA	2,469.36	
	08-01-01	01-05-04-10 AYUDA PARA RENTA		2,469.36
	08-01-01	01-05-04-46 CANASTA BÁSICA	4,604.64	
	08-01-01	01-05-04-46 CANASTA BÁSICA		4,604.64
	10-01-01	01-01-03-01 SUELDO	6,130.08	
	10-01-01	01-01-03-01 SUELDO		6,130.08
00551	04-01-01	01-01-03-03 QUINQUENIOS	4,164.31	
	04-01-01	01-01-03-03 QUINQUENIOS		4,164.31
00553	04-01-01	01-05-04-09 AYUDA DE TRANSPORTE	749.87	
	04-01-01	01-05-04-09 AYUDA DE TRANSPORTE		749.87
	08-01-01	01-01-03-01 SUELDO	2,725.28	
	08-01-01	01-01-03-01 SUELDO		2,725.28
	08-01-01	01-01-03-02 SOBRE SUELDO	2,452.75	
	08-01-01	01-01-03-02 SOBRE SUELDO		2,452.75
	08-01-01	01-04-01-02 PREVISION SOCIAL MÚLTIPLE	277.17	
	08-01-01	01-04-01-02 PREVISION SOCIAL MÚLTIPLE		277.17
	08-01-01	01-05-01-01 FONDO DE AHORRO	303.90	
	08-01-01	01-05-01-01 FONDO DE AHORRO		303.90
	08-01-01	01-05-04-09 AYUDA DE TRANSPORTE	958.18	
	08-01-01	01-05-04-09 AYUDA DE TRANSPORTE		958.18
	08-01-01	01-05-04-10 AYUDA PARA RENTA	423.91	
	08-01-01	01-05-04-10 AYUDA PARA RENTA		423.91
	08-01-01	01-05-04-46 CANASTA BÁSICA	790.46	
	08-01-01	01-05-04-46 CANASTA BÁSICA		790.46
00603	05-01-01	03-09-09-01 OTROS SERVICIOS GENERALES		95,186.20
	05-01-01	03-09-09-01 OTROS SERVICIOS GENERALES	95,186.20	
00555	03-01-02	01-01-03-01 SUELDO	4,658.08	
	03-01-02	01-01-03-01 SUELDO		4,658.08
	03-01-02	01-03-04-01 COMPENSACIONES	3,713.15	
	03-01-02	01-01-03-03 QUINQUENIOS	1,166.52	
	05-01-01	01-01-03-02 SOBRE SUELDO	2,991.46	
	05-01-01	01-01-03-02 SOBRE SUELDO		2,991.46
	05-01-01	01-01-03-03 QUINQUENIOS	989.04	
	05-01-01	01-01-03-03 QUINQUENIOS		989.04
	08-01-01	01-01-03-01 SUELDO	46,082.08	
	08-01-01	01-01-03-01 SUELDO		46,082.08
	08-01-01	01-03-04-01 COMPENSACIONES	2,956.07	
	08-01-01	01-03-04-01 COMPENSACIONES		2,956.07
	04-01-03	01-01-03-01 SUELDO	4,879.67	
00557	03-01-01	01-01-03-01 SUELDO	3,183.04	
	03-01-01	01-03-04-01 COMPENSACIONES	768.88	

2021: Griselda Alvarez Ponce de León

"H. AYUNTAMIENTO COQUIMATLÁN, COLIMA"

Reforma S/N v Jesús Alcaraz. Coquimatlán. Col. Tel: 32 3 03 33 v 32 307 48. C.Postal 28400.





# COQUIMATLÁN

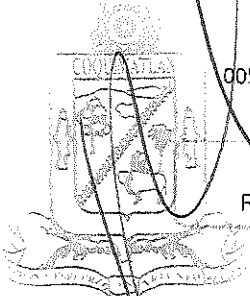
## TESORERIA

	03-01-01	01-03-04-01	COMPENSACIONES		768.88
	03-01-05	01-03-04-01	COMPENSACIONES	113.07	
	03-01-05	01-03-04-01	COMPENSACIONES		113.07
	04-01-01	01-01-03-01	SUELDO	478.67	
	04-01-01	01-01-03-01	SUELDO		478.67
	04-01-03	01-01-03-01	SUELDO		3,183.04
00559	02-01-01	01-03-04-01	COMPENSACIONES	8,384.20	
	02-01-01	01-03-04-01	COMPENSACIONES		8,384.20
	03-01-01	01-01-03-01	SUELDO	4,614.40	
	03-01-01	01-01-03-01	SUELDO	683.75	
	03-01-01	01-01-03-01	SUELDO		683.75
	03-01-01	01-03-04-01	COMPENSACIONES	365.56	
	03-01-01	01-03-04-01	COMPENSACIONES		365.56
	03-01-02	01-01-03-01	SUELDO	20,058.24	
	03-01-02	01-01-03-01	SUELDO		20,058.24
	03-01-02	01-03-04-01	COMPENSACIONES	295.91	
	03-01-03	01-01-03-01	SUELDO	244.09	
	03-01-03	01-01-03-01	SUELDO		244.09
	03-01-04	01-01-03-01	SUELDO	4,869.92	
	03-01-04	01-01-03-01	SUELDO		4,869.92
	03-01-05	01-01-03-01	SUELDO	1,854.03	
	03-01-05	01-01-03-01	SUELDO		1,854.03
	03-01-05	01-03-04-01	COMPENSACIONES	978.50	
	03-01-05	01-03-04-01	COMPENSACIONES		978.50
	03-01-08	01-01-03-01	SUELDO	1,517.62	
	03-01-08	01-01-03-01	SUELDO		1,517.62
	04-01-01	01-03-04-01	COMPENSACIONES	453.20	
	04-01-01	01-03-04-01	COMPENSACIONES		453.20
	04-01-01	01-03-04-01	COMPENSACIONES	1,253.20	
	04-01-01	01-03-04-01	COMPENSACIONES		1,253.20
	04-01-03	01-01-03-01	SUELDO	2,782.65	
	04-01-03	01-01-03-01	SUELDO		2,782.65
	04-01-05	01-01-03-01	SUELDO	63.96	
	04-01-05	01-01-03-01	SUELDO		63.96
	05-01-01	01-01-03-01	SUELDO	1,500.00	
	05-01-01	01-01-03-01	SUELDO		1,500.00
	05-01-01	01-01-01-02	COMPENSACIONES	9,859.15	
	05-01-01	01-01-03-01	SUELDO	6,321.56	
	05-01-01	01-01-03-01	SUELDO		6,321.56
	08-01-01	01-03-04-01	COMPENSACIONES	815.44	
	08-01-01	01-03-04-01	COMPENSACIONES		815.44
	10-01-01	01-01-03-01	SUELDO	4,723.68	
	10-01-01	01-01-03-01	SUELDO		4,723.68
	04-01-03	01-01-03-01	SUELDO		14,769.46
00561	08-01-03	01-01-03-01	SUELDO	528.01	
	08-01-03	01-01-03-01	SUELDO		528.01
	08-01-03	01-03-04-01	COMPENSACIONES	662.64	
	08-01-03	01-03-04-01	COMPENSACIONES		662.64
00563	09-01-01	01-01-03-01	SUELDO	9,148.16	
	09-01-01				

2021: Griselda Álvarez Ponce de León

"H. AYUNTAMIENTO COQUIMATLÁN, COLIMA"

Reforma S/N v Jesús Alcaraz. Coquimatlán. Col.. Tel: 32 3 03 33 v 32 307 48. C.Postal 28400.





# COQUIMATLÁN

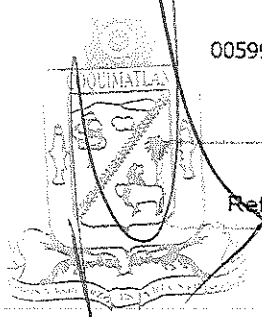
## TESORERIA

	09-01-01	01-01-03-01	SUELDO		9,148.16
	09-01-01	01-05-04-46	CANASTA BÁSICA		1,128.88
00601	05-01-01	03-09-09-01	OTROS SERVICIOS GENERALES	95,186.20	
	05-01-01	03-09-09-01	OTROS SERVICIOS GENERALES		95,186.20
00565	09-01-01	01-01-03-01	SUELDO	164,476.64	
	09-01-01	01-03-02-01	PRIMA VACACIONAL	3,000.00	
	09-01-01	01-03-04-01	COMPENSACIONES	2,585.30	
	09-01-01	01-03-04-01	COMPENSACIONES		2,585.30
	09-01-01	01-05-04-46	CANASTA BÁSICA	18,626.52	
	09-01-01	01-01-03-01	SUELDO	27,444.48	
	09-01-01	01-01-03-01	SUELDO		27,444.48
	09-01-01	01-01-03-03	QUINQUENIOS	3,000.00	
	09-01-01	01-01-03-03	QUINQUENIOS		3,000.00
	09-01-01	01-01-03-01	SUELDO	164,476.64	
	09-01-01	01-03-02-01	PRIMA VACACIONAL	3,000.00	
	09-01-01	01-05-04-46	CANASTA BÁSICA	18,626.52	
00567	09-01-01	01-03-04-01	COMPENSACIONES	1,953.22	
	09-01-01	01-03-04-01	COMPENSACIONES		1,953.22
	09-01-01	01-01-03-01	SUELDO	31,302.88	
	09-01-01	01-01-03-01	SUELDO		31,302.88
00573	09-01-01	01-01-03-01	SUELDO	138,338.93	
	09-01-01	01-01-03-01	SUELDO		11,704.85
	09-01-01	01-01-03-03	QUINQUENIOS	3,000.00	
	09-01-01	01-01-03-03	QUINQUENIOS	9,000.00	
	09-01-01	01-01-03-03	QUINQUENIOS	5,000.00	
	09-01-01	01-03-02-01	PRIMA VACACIONAL	14,000.00	
	09-01-01	01-03-02-01	PRIMA VACACIONAL	1,000.00	
	09-01-01	01-03-02-01	PRIMA VACACIONAL	19,000.00	
	09-01-01	01-03-04-01	COMPENSACIONES	10,040.00	
	09-01-01	01-03-04-01	COMPENSACIONES		171,210.01
	09-01-01	01-05-04-35	BONO DIA DEL PADRE	700.00	
	09-01-01	01-05-04-35	BONO DIA DEL PADRE	2,100.00	
	09-01-01	01-05-04-35	BONO DIA DEL PADRE	3,500.00	
	09-01-01	01-05-04-35	BONO DIA DEL PADRE	1,400.00	
	09-01-01	01-05-04-46	CANASTA BÁSICA	14,111.00	
	09-01-01	01-05-04-46	CANASTA BÁSICA	15,239.88	
	09-01-01	01-05-04-46	CANASTA BÁSICA	6,208.84	
	09-01-01	01-05-04-46	CANASTA BÁSICA	20,914.95	
	09-01-01	01-01-03-01	SUELDO	150,043.78	
	09-01-01	01-01-03-03	QUINQUENIOS	17,000.00	
	09-01-01	01-03-02-01	PRIMA VACACIONAL	34,000.00	
	09-01-01	01-03-04-01	COMPENSACIONES	181,250.01	
	09-01-01	01-05-04-35	BONO DIA DEL PADRE	7,700.00	
	09-01-01	01-05-04-46	CANASTA BÁSICA	56,474.67	
00599	05-01-01	03-03-01-02	SERVICIOS DE CONTABILIDAD, AUDITORIA Y ASESORIA CONTABLE Y FISCAL.		292,180.45
	05-01-01	03-09-09-01	OTROS SERVICIOS GENERALES	292,180.45	

2021. Griselda Álvarez Ponce de León

"H. AYUNTAMIENTO COQUIMATLÁN, COLIMA"

Reforma S/N v Jesús Alcaraz. Coquimatlán. Col. Tel: 32 3 03 33 v 32 307 48. C.Postal 28400.





# COQUIMATLÁN

## TESORERIA


00583

Código	Descripción	Monto	Total
02-01-01	01-01-03-01 SUELDO		16,505.64
02-01-01	01-03-02-01 PRIMA VACACIONAL		1,996.65
02-01-01	01-03-02-01 PRIMA VACACIONAL		4,308.15
02-01-01	01-03-02-01 PRIMA VACACIONAL	6,304.80	
02-01-02	01-01-03-01 SUELDO		307.52
02-01-02	01-01-03-02 SOBRE SUELDO		276.76
02-01-02	01-01-03-03 QUINQUENIOS		131.94
02-01-02	01-03-02-01 PRIMA VACACIONAL		6,472.54
02-01-02	01-03-02-01 PRIMA VACACIONAL	6,472.54	
02-01-02	01-04-01-02 PREVISIÓN SOCIAL MÚLTIPLE		32.28
02-01-02	01-05-01-01 FONDO DE AHORRO		29.22
02-01-02	01-05-04-09 AYUDA DE TRANSPORTE		59.04
02-01-02	01-05-04-10 AYUDA PARA RENTA		49.40
02-01-02	01-05-04-24 BONO DE ASISTENCIA PERFECTA		94.24
02-01-02	01-05-04-42 BONO PRODUCTIVIDAD		10,653.32
02-01-02	01-05-04-42 BONO PRODUCTIVIDAD	10,653.32	
02-01-02	01-05-04-44 BONO SINDICAL		7,189.34
02-01-02	01-05-04-44 BONO SINDICAL	7,189.34	
02-01-02	01-05-04-46 CANASTA BÁSICA		92.08
03-01-01	01-01-03-01 SUELDO		3,539.68
03-01-01	01-01-03-02 SOBRE SUELDO		617.12
03-01-01	01-01-03-03 QUINQUENIOS		126.08
03-01-01	01-03-02-01 PRIMA VACACIONAL		18,961.07
03-01-01	01-03-02-01 PRIMA VACACIONAL		1,081.50
03-01-01	01-03-02-01 PRIMA VACACIONAL		3,062.74
03-01-01	01-03-02-01 PRIMA VACACIONAL	23,105.31	
03-01-01	01-04-01-02 PREVISIÓN SOCIAL MÚLTIPLE		64.56
03-01-01	01-05-01-01 FONDO DE AHORRO		65.12
03-01-01	01-05-04-09 AYUDA DE TRANSPORTE		118.08
03-01-01	01-05-04-10 AYUDA PARA RENTA		98.80
03-01-01	01-05-04-17 BECAS		50.00
03-01-01	01-05-04-24 BONO DE ASISTENCIA PERFECTA		1,959.93
03-01-01	01-05-04-25 BONO DE CUMPLEAÑOS		750.00
03-01-01	01-05-04-42 BONO PRODUCTIVIDAD		16,257.68
03-01-01	01-05-04-42 BONO PRODUCTIVIDAD	16,257.68	
03-01-01	01-05-04-44 BONO SINDICAL		14,278.12
03-01-01	01-05-04-44 BONO SINDICAL	14,278.12	
03-01-01	01-05-04-46 CANASTA BÁSICA		184.16
03-01-02	01-01-03-01 SUELDO		11,939.03
03-01-02	01-03-02-01 PRIMA VACACIONAL		2,888.48
03-01-02	01-03-02-01 PRIMA VACACIONAL		3,256.91
03-01-02	01-03-02-01 PRIMA VACACIONAL	6,145.39	
03-01-03	01-01-03-01 SUELDO		3,955.20
03-01-03	01-01-03-02 SOBRE SUELDO		154.28
03-01-03	01-01-03-03 QUINQUENIOS		42.02
03-01-03	01-03-02-01 PRIMA VACACIONAL		6,405.29
03-01-03	01-03-02-01 PRIMA VACACIONAL		927.00

**"2021- Griselda Álvarez Ponce de León"**

### "H. AYUNTAMIENTO COQUIMATLÁN, COLIMA"

Reforma SIN v Jesús Alcaraz. Coquimatlán, Col. Tel: 32 3 03 33 v 32 307 48. C.Postal 28400.



AYUNTAMIENTO CONSTITUCIONAL DE COQUIMATLÁN, COLIMA  
2018-2021  
SECRETARÍA



# COQUIMATLÁN


## TESORERIA

03-01-03	01-03-02-01	PRIMA VACACIONAL	7,332.29	
03-01-03	01-03-04-01	COMPENSACIONES		1,396.98
	01-04-01-02	PREVISIÓN SOCIAL		
03-01-03		MÚLTIPLE		16.14
03-01-03	01-05-01-01	FONDO DE AHORRO		16.28
03-01-03	01-05-04-09	AYUDA DE TRANSPORTE		29.52
03-01-03	01-05-04-10	AYUDA PARA RENTA		24.70
	01-05-04-24	BONO DE ASISTENCIA PERFECTA		52.53
03-01-03	01-05-04-42	BONO PRODUCTIVIDAD		5,418.56
03-01-03	01-05-04-42	BONO PRODUCTIVIDAD	5,418.56	
03-01-03	01-05-04-44	BONO SINDICAL		3,677.37
03-01-03	01-05-04-44	BONO SINDICAL	3,677.37	
03-01-03	01-05-04-46	CANASTA BÁSICA		46.04
03-01-04	01-01-03-01	SUELDO		153.76
03-01-04	01-01-03-03	QUINQUENIOS ...		37.70
03-01-04	01-03-02-01	PRIMA VACACIONAL		3,236.27
03-01-04	01-03-02-01	PRIMA VACACIONAL		1,141.39
03-01-04	01-03-02-01	PRIMA VACACIONAL	4,377.66	
	01-05-04-24	BONO DE ASISTENCIA PERFECTA		47.12
03-01-04	01-05-04-42	BONO PRODUCTIVIDAD		5,001.03
03-01-04	01-05-04-42	BONO PRODUCTIVIDAD	5,001.03	
03-01-04	01-05-04-44	BONO SINDICAL		3,301.60
03-01-04	01-05-04-44	BONO SINDICAL	3,301.60	
03-01-05	01-01-03-01	SUELDO		2,685.65
03-01-05	01-01-03-02	SOBRE SUELDO		5,146.16
03-01-05	01-01-03-03	QUINQUENIOS		2,108.73
03-01-05	01-03-02-01	PRIMA VACACIONAL		10,614.44
03-01-05	01-03-02-01	PRIMA VACACIONAL		2,314.32
03-01-05	01-03-02-01	PRIMA VACACIONAL	12,928.76	
	01-04-01-02	PREVISIÓN SOCIAL MÚLTIPLE		570.48
03-01-05	01-05-01-01	FONDO DE AHORRO		633.20
03-01-05	01-05-04-09	AYUDA DE TRANSPORTE		1,044.22
03-01-05	01-05-04-10	AYUDA PARA RENTA		872.52
	01-05-04-24	BONO DE ASISTENCIA PERFECTA		1,752.28
03-01-05	01-05-04-42	BONO PRODUCTIVIDAD		10,842.08
03-01-05	01-05-04-42	BONO PRODUCTIVIDAD	10,842.08	
03-01-05	01-05-04-44	BONO SINDICAL		7,359.22
03-01-05	01-05-04-44	BONO SINDICAL	7,359.22	
03-01-05	01-05-04-46	CANASTA BÁSICA		1,626.96
03-01-08	01-01-03-01	SUELDO		6,858.13
03-01-08	01-01-03-02	SOBRE SUELDO		422.40
03-01-08	01-01-03-02	SOBRE SUELDO		6,172.32
03-01-08	01-01-03-03	QUINQUENIOS		191.93
03-01-08	01-03-02-01	PRIMA VACACIONAL		10,246.09
03-01-08	01-03-02-01	PRIMA VACACIONAL		4,939.91
03-01-08	01-03-02-01	PRIMA VACACIONAL	15,186.00	

"2021. Griselda Álvarez Ponce de León"

"H. AYUNTAMIENTO COQUIMATLÁN, COLIMA"

Reforma S/N v Jesús Alcaraz. Coquimatlán, Col., Tel: 32 3 03 33 v 32 307 48. C.Postal 28400.





# COQUIMATLÁN

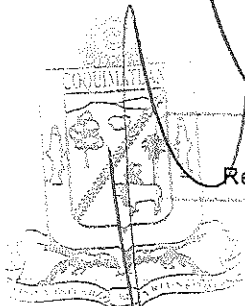
## TESORERIA

03-01-08	01-04-01-02 PREVISIÓN SOCIAL MÚLTIPLE		554.34
	<b>H. AYUNTAMIENTO 2018-2021</b>		
03-01-08	01-04-01-02 PREVISIÓN SOCIAL MÚLTIPLE		48.42
03-01-08	01-05-01-01 FONDO DE AHORRO		44.59
03-01-08	01-05-01-01 FONDO DE AHORRO		741.52
03-01-08	01-05-04-09 AYUDA DE TRANSPORTE		1,014.70
03-01-08	01-05-04-09 AYUDA DE TRANSPORTE		88.56
03-01-08	01-05-04-10 AYUDA PARA RENTA		74.10
03-01-08	01-05-04-10 AYUDA PARA RENTA		847.82
03-01-08	01-05-04-24 BONO DE ASISTENCIA PERFECTA		2,101.69
03-01-08	01-05-04-24 BONO DE ASISTENCIA PERFECTA		143.83
03-01-08	01-05-04-34 BONO DIA DEL BIBLIOTECARIO		374.71
03-01-08	01-05-04-42 BONO PRODUCTIVIDAD		21,615.96
03-01-08	01-05-04-42 BONO PRODUCTIVIDAD	21,615.96	
03-01-08	01-05-04-44 BONO SINDICAL		14,657.06
03-01-08	01-05-04-44 BONO SINDICAL	14,657.06	
03-01-08	01-05-04-46 CANASTA BÁSICA		1,580.92
03-01-08	01-05-04-46 CANASTA BÁSICA		138.12
03-01-09	01-03-04-01 COMPENSACIONES		18,128.00
04-01-01	01-01-03-01 SUELDO		6,278.60
04-01-01	01-01-03-01 SUELDO		4,453.23
04-01-01	01-01-03-02 SOBRE SUELDO		5,092.45
04-01-01	01-01-03-02 SOBRE SUELDO		6,779.67
04-01-01	01-03-02-01 PRIMA VACACIONAL		45,029.46
04-01-01	01-03-02-01 PRIMA VACACIONAL		16,402.40
04-01-01	01-03-02-01 PRIMA VACACIONAL		3,635.89
04-01-01	01-03-02-01 PRIMA VACACIONAL	65,067.75	
04-01-01	01-03-02-03 PRIMA DE RIESGO		1,500.00
04-01-01	01-03-02-03 PRIMA DE RIESGO		500.00
04-01-01	01-03-02-05 AGUINALDO		3,446.60
04-01-01	01-03-02-05 AGUINALDO	3,446.60	
04-01-01	01-04-01-01 CUOTAS AL IMSS		676,531.39
04-01-01	01-04-01-02 PREVISIÓN SOCIAL MÚLTIPLE		168.52
04-01-01	01-04-01-02 PREVISIÓN SOCIAL MÚLTIPLE		715.74
04-01-01	01-05-01-01 FONDO DE AHORRO		805.62
04-01-01	01-05-01-01 FONDO DE AHORRO		1,084.80
04-01-01	01-05-04-09 AYUDA DE TRANSPORTE		1,309.90
04-01-01	01-05-04-10 AYUDA PARA RENTA		257.80
04-01-01	01-05-04-10 AYUDA PARA RENTA		1,094.82
04-01-01	01-05-04-17 BECAS		772.85
04-01-01	01-05-04-24 BONO DE ASISTENCIA PERFECTA		3,604.50
04-01-01	01-05-04-24 BONO DE ASISTENCIA PERFECTA		7,922.07
04-01-01	01-05-04-42 BONO PRODUCTIVIDAD		65,747.59
04-01-01	01-05-04-42 BONO PRODUCTIVIDAD	65,747.59	

**"2021. Griselda Alvarez Ponce de León"**

### "H. AYUNTAMIENTO COQUIMATLÁN, COLIMA"

Reforma SIN v Jesús Alcaraz. Coquimatlán. Col. Tel: 32 3 03 33 v 32 307 48. C.Postal 28400.



AYUNTAMIENTO CONSTITUCIONAL DE COQUIMATLÁN, COL. 2018-2021 SECRETARÍA

*[Handwritten signatures and initials on the right side of the page]*



# COQUIMATLÁN

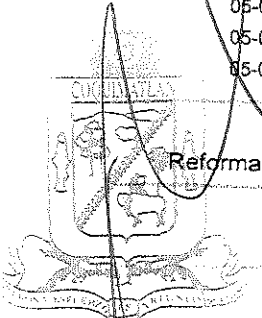
## TESORERIA

04-01-01	01-05-04-44 BONO SINDICAL		54,546.35
04-01-01	01-05-04-44 BONO SINDICAL		
04-01-01	01-05-04-46 CANASTA BÁSICA		2,041.32
04-01-01	01-05-04-46 CANASTA BÁSICA		480.56
04-01-02	01-01-01-02 COMPENSACIONES		1,600.00
04-01-02	01-01-03-01 SUELDO		1,280.00
04-01-03	01-01-03-02 SOBRE SUELDO		445.56
04-01-03	01-01-03-03 QUINQUENIOS		121.36
04-01-03	01-03-02-01 PRIMA VACACIONAL		10,415.42
04-01-03	01-03-02-01 PRIMA VACACIONAL		1,091.74
04-01-03	01-03-02-01 PRIMA VACACIONAL		1,913.14
04-01-03	01-03-02-01 PRIMA VACACIONAL	13,420.30	
04-01-03	01-04-01-02 PREVISIÓN SOCIAL MÚLTIPLE		48.42
04-01-03	01-05-01-01 FONDO DE AHORRO		47.02
04-01-03	01-05-01-02 FONDO DE PENSIONES		37,227.89
04-01-03	01-05-01-03 LAUDOS		87,507.24
04-01-03	01-05-04-09 AYUDA DE TRANSPORTE		88.56
04-01-03	01-05-04-10 AYUDA PARA RENTA		74.10
04-01-03	01-05-04-24 BONO DE ASISTENCIA PERFECTA		151.71
04-01-03	01-05-04-42 BONO PRODUCTIVIDAD		15,803.92
04-01-03	01-05-04-42 BONO PRODUCTIVIDAD	15,803.92	
04-01-03	01-05-04-44 BONO SINDICAL		10,625.55
04-01-03	01-05-04-44 BONO SINDICAL	10,625.55	
04-01-03	01-05-04-46 CANASTA BÁSICA		138.12
04-01-05	01-03-02-01 PRIMA VACACIONAL		2,318.29
04-01-05	01-03-02-01 PRIMA VACACIONAL	2,318.29	
05-01-01	01-03-02-01 PRIMA VACACIONAL		39,453.57
05-01-01	01-03-02-01 PRIMA VACACIONAL		1,465.28
05-01-01	01-03-02-01 PRIMA VACACIONAL	40,918.85	
05-01-01	01-03-04-01 COMPENSACIONES		38,935.48
05-01-01	01-04-01-02 PREVISIÓN SOCIAL MÚLTIPLE		129.12
05-01-01	01-05-01-01 FONDO DE AHORRO		143.51
05-01-01	01-05-04-09 AYUDA DE TRANSPORTE		236.16
05-01-01	01-05-04-10 AYUDA PARA RENTA		197.60
05-01-01	01-05-04-24 BONO DE ASISTENCIA PERFECTA		2,352.98
05-01-01	01-05-04-42 BONO PRODUCTIVIDAD		49,256.31
05-01-01	01-05-04-42 BONO PRODUCTIVIDAD	49,256.31	
05-01-01	01-05-04-44 BONO SINDICAL		34,735.98
05-01-01	01-05-04-44 BONO SINDICAL	34,735.98	
05-01-01	01-05-04-46 CANASTA BÁSICA		368.32
05-01-02	01-03-02-01 PRIMA VACACIONAL		993.26
05-01-02	01-03-02-01 PRIMA VACACIONAL	993.26	
05-01-03	01-01-03-01 SUELDO		7,860.20
05-01-03	01-01-03-02 SOBRE SUELDO		7,092.18
05-01-03	01-01-03-03 QUINQUENIOS		2,915.22
05-01-03	01-03-02-01 PRIMA VACACIONAL		10,208.15

2021 Griselda Álvarez Ponce de León

"H. AYUNTAMIENTO COQUIMATLÁN, COLIMA"

Reforma S/N v Jesús Alcaraz. Coquimatlán, Col., Tel: 32 3 03 33 v 32 307 48. C.Postal 28400.







# COQUIMATLÁN

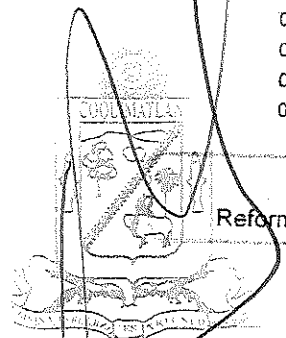
## TESORERIA

05-01-03	01-03-04-01 COMPENSACIONES		1,347.50
05-01-03	01-04-01-02 PREVISIÓN SOCIAL MÚLTIPLE		570.48
05-01-03	01-05-01-01 FONDO DE AHORRO		838.62
05-01-03	01-05-04-09 AYUDA DE TRANSPORTE		1,044.22
05-01-03	01-05-04-10 AYUDA PARA RENTA		872.52
05-01-03	01-05-04-17 BECAS		900.00
05-01-03	01-05-04-24 BONO DE ASISTENCIA PERFECTA		2,414.91
05-01-03	01-05-04-42 BONO PRODUCTIVIDAD		13,131.23
05-01-03	01-05-04-42 BONO PRODUCTIVIDAD	13,131.23	
05-01-03	01-05-04-44 BONO SINDICAL		9,419.44
05-01-03	01-05-04-44 BONO SINDICAL	9,419.44	
05-01-03	01-05-04-46 CANASTA BÁSICA		1,626.96
05-01-04	01-01-03-01 SUELDO		185.07
05-01-04	01-01-03-02 SOBRE SUELDO		166.56
05-01-04	01-01-03-03 QUINQUENIOS		45.37
05-01-04	01-03-02-01 PRIMA VACACIONAL		5,452.24
05-01-04	01-03-02-01 PRIMA VACACIONAL	5,452.24	
05-01-04	01-04-01-02 PREVISIÓN SOCIAL MÚLTIPLE		16.14
05-01-04	01-05-01-01 FONDO DE AHORRO		17.58
05-01-04	01-05-04-09 AYUDA DE TRANSPORTE		29.52
05-01-04	01-05-04-10 AYUDA PARA RENTA		24.70
05-01-04	01-05-04-24 BONO DE ASISTENCIA PERFECTA		56.72
05-01-04	01-05-04-42 BONO PRODUCTIVIDAD		5,745.66
05-01-04	01-05-04-42 BONO PRODUCTIVIDAD	5,745.66	
05-01-04	01-05-04-44 BONO SINDICAL		3,971.76
05-01-04	01-05-04-44 BONO SINDICAL	3,971.76	
05-01-04	01-05-04-46 CANASTA BÁSICA		46.04
06-01-01	01-03-02-01 PRIMA VACACIONAL		2,652.30
06-01-01	01-03-02-01 PRIMA VACACIONAL	2,652.30	
07-01-01	01-01-03-01 SUELDO		983.63
07-01-01	01-01-03-02 SOBRE SUELDO		885.24
07-01-01	01-01-03-03 QUINQUENIOS		374.15
07-01-01	01-03-02-01 PRIMA VACACIONAL		22,424.45
07-01-01	01-03-02-01 PRIMA VACACIONAL		1,444.24
07-01-01	01-03-02-01 PRIMA VACACIONAL	23,868.69	
07-01-01	01-04-01-02 PREVISIÓN SOCIAL MÚLTIPLE		96.84
07-01-01	01-05-01-01 FONDO DE AHORRO		93.46
07-01-01	01-05-04-09 AYUDA DE TRANSPORTE		177.12
07-01-01	01-05-04-10 AYUDA PARA RENTA		148.20
07-01-01	01-05-04-17 BECAS		900.00
07-01-01	01-05-04-24 BONO DE ASISTENCIA PERFECTA		2,316.38
07-01-01	01-05-04-42 BONO PRODUCTIVIDAD		27,327.43
07-01-01	01-05-04-42 BONO PRODUCTIVIDAD	27,327.43	
07-01-01	01-05-04-44 BONO SINDICAL		22,388.10
07-01-01	01-05-04-44 BONO SINDICAL	22,388.10	

**"2021. Griselda Alvarez Ponce de Leon"**

**"H. AYUNTAMIENTO COQUIMATLÁN, COLIMA"**

Reforma S/N v Jesús Alcaraz. Coquimatlán. Col. Tel: 32 3 03 33 v 32 307 48. C.Postal 28400.





# COQUIMATLÁN

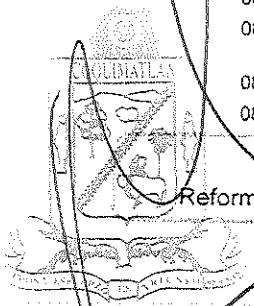
## TESORERIA

Código	Descripción	Cantidad
07-01-01	01-05-04-46 CANASTA BÁSICA	276.24
08-01-01	01-01-03-01 SUELDO	17,485.24
08-01-01	01-01-03-02 SOBRE SUELDO	3,522.66
08-01-01	01-01-03-03 QUINQUENIOS	1,275.77
08-01-01	01-03-02-01 PRIMA VACACIONAL	78,247.86
08-01-01	01-03-02-01 PRIMA VACACIONAL	21,549.01
08-01-01	01-03-02-01 PRIMA VACACIONAL	99,796.87
08-01-01	01-03-02-03 PRIMA DE RIESGO	500.00
08-01-01	01-04-01-02 PREVISIÓN SOCIAL MÚLTIPLE	355.08
08-01-01	01-05-01-01 FONDO DE AHORRO	371.89
08-01-01	01-05-04-09 AYUDA DE TRANSPORTE	649.44
08-01-01	01-05-04-10 AYUDA PARA RENTA	543.40
08-01-01	01-05-04-24 BONO DE ASISTENCIA PERFECTA	2,618.48
08-01-01	01-05-04-24 BONO DE ASISTENCIA PERFECTA	6,305.07
08-01-01	01-05-04-25 BONO DE CUMPLEAÑOS	100.00
08-01-01	01-05-04-42 BONO PRODUCTIVIDAD	132,292.66
08-01-01	01-05-04-42 BONO PRODUCTIVIDAD	132,292.66
08-01-01	01-05-04-44 BONO SINDICAL	92,674.90
08-01-01	01-05-04-44 BONO SINDICAL	92,674.90
08-01-01	01-05-04-46 CANASTA BÁSICA	1,012.88
08-01-03	01-01-03-01 SUELDO	15,923.64
08-01-03	01-01-03-02 SOBRE SUELDO	12,344.64
08-01-03	01-03-02-01 PRIMA VACACIONAL	9,236.35
08-01-03	01-03-02-01 PRIMA VACACIONAL	9,236.35
08-01-03	01-03-02-03 PRIMA DE RIESGO	1,000.00
08-01-03	01-03-04-01 COMPENSACIONES	4,238.24
08-01-03	01-04-01-02 PREVISIÓN SOCIAL MÚLTIPLE	1,108.68
08-01-03	01-05-01-01 FONDO DE AHORRO	1,483.04
08-01-03	01-05-04-09 AYUDA DE TRANSPORTE	2,029.40
08-01-03	01-05-04-10 AYUDA PARA RENTA	1,695.64
08-01-03	01-05-04-24 BONO DE ASISTENCIA PERFECTA	4,203.38
08-01-03	01-05-04-41 BONO PERSONAL DE CAMPO	1,600.00
08-01-03	01-05-04-42 BONO PRODUCTIVIDAD	11,071.92
08-01-03	01-05-04-42 BONO PRODUCTIVIDAD	11,071.92
08-01-03	01-05-04-44 BONO SINDICAL	7,566.08
08-01-03	01-05-04-44 BONO SINDICAL	7,566.08
08-01-03	01-05-04-46 CANASTA BÁSICA	3,161.84
08-01-06	01-01-03-01 SUELDO	6,858.13
08-01-06	01-01-03-01 SUELDO	6,858.13
08-01-06	01-01-03-02 SOBRE SUELDO	6,172.32
08-01-06	01-03-02-01 PRIMA VACACIONAL	5,344.76
08-01-06	01-03-02-01 PRIMA VACACIONAL	5,344.76
08-01-06	01-03-02-03 PRIMA DE RIESGO	500.00
08-01-06	01-04-01-02 PREVISIÓN SOCIAL MÚLTIPLE	554.34
08-01-06	01-05-01-01 FONDO DE AHORRO	741.52

2021 Griselda Álvarez Ponce de León

### "H. AYUNTAMIENTO COQUIMATLÁN, COLIMA"

Reforma S/N y Jesús Alcaraz. Coquimatlán. Col. Tel: 32 3 03 33 v 32 307 48. C.Postal 28400.





# COQUIMATLÁN

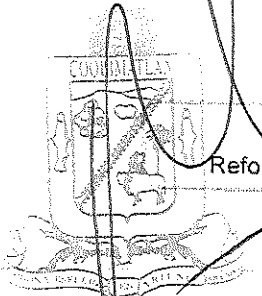
## TESORERIA

08-01-06	01-05-04-09 AYUDA DE TRANSPORTE		1,014.70
08-01-06	01-05-04-10 AYUDA PARA RENTA		847.82
08-01-06	01-05-04-24 BONO DE ASISTENCIA PERFECTA		2,101.69
08-01-06	01-05-04-41 BONO PERSONAL DE CAMPO		800.00
08-01-06	01-05-04-42 BONO PRODUCTIVIDAD		5,535.96
08-01-06	01-05-04-42 BONO PRODUCTIVIDAD	5,535.96	
08-01-06	01-05-04-44 BONO SINDICAL		3,783.04
08-01-06	01-05-04-44 BONO SINDICAL	3,783.04	
08-01-06	01-05-04-46 CANASTA BÁSICA		1,580.92
09-01-01	01-01-03-01 SUELDO		171.43
09-01-01	01-01-03-02 SOBRE SUELDO		154.28
09-01-01	01-01-03-03 QUINQUENIOS		52.53
09-01-01	01-03-02-01 PRIMA VACACIONAL		3,604.68
09-01-01	01-03-02-01 PRIMA VACACIONAL	3,604.68	
09-01-01	01-04-01-02 PREVISIÓN SOCIAL MÚLTIPLE		16.14
09-01-01	01-05-01-01 FONDO DE AHORRO		16.28
09-01-01	01-05-04-09 AYUDA DE TRANSPORTE		29.52
09-01-01	01-05-04-10 AYUDA PARA RENTA		24.70
09-01-01	01-05-04-24 BONO DE ASISTENCIA PERFECTA		52.53
09-01-01	01-05-04-42 BONO PRODUCTIVIDAD		5,539.39
09-01-01	01-05-04-42 BONO PRODUCTIVIDAD	5,539.39	
09-01-01	01-05-04-44 BONO SINDICAL		3,786.11
09-01-01	01-05-04-44 BONO SINDICAL	3,786.11	
09-01-01	01-05-04-46 CANASTA BÁSICA		46.04
10-01-01	01-01-03-02 SOBRE SUELDO		320.84
10-01-01	01-01-03-03 QUINQUENIOS		163.46
10-01-01	01-03-02-01 PRIMA VACACIONAL		8,605.08
10-01-01	01-03-02-01 PRIMA VACACIONAL		829.61
10-01-01	01-03-02-01 PRIMA VACACIONAL	9,434.69	
10-01-01	01-04-01-02 PREVISIÓN SOCIAL MÚLTIPLE		32.28
10-01-01	01-05-01-01 FONDO DE AHORRO		33.86
10-01-01	01-05-04-09 AYUDA DE TRANSPORTE		59.04
10-01-01	01-05-04-10 AYUDA PARA RENTA		49.40
10-01-01	01-05-04-24 BONO DE ASISTENCIA PERFECTA		109.25
10-01-01	01-05-04-42 BONO PRODUCTIVIDAD		12,038.84
10-01-01	01-05-04-42 BONO PRODUCTIVIDAD	12,038.84	
10-01-01	01-05-04-44 BONO SINDICAL		8,436.28
10-01-01	01-05-04-44 BONO SINDICAL	8,436.28	
10-01-01	01-05-04-46 CANASTA BÁSICA		92.08
10-01-02	01-01-03-01 SUELDO		370.14
10-01-02	01-01-03-02 SOBRE SUELDO		333.12
10-01-02	01-01-03-03 QUINQUENIOS		136.11
10-01-02	01-03-02-01 PRIMA VACACIONAL		2,192.25
10-01-02	01-03-02-01 PRIMA VACACIONAL		7,786.58
10-01-02	01-03-02-01 PRIMA VACACIONAL	9,978.83	

2021. Griselda Álvarez Ponce de León

"H. AYUNTAMIENTO COQUIMATLÁN, COLIMA"

Reforma S/N v Jesús Alcaraz. Coquimatlán, Col. Tel: 32 3 03 33 v 32 307 48. C.Postal 28400.





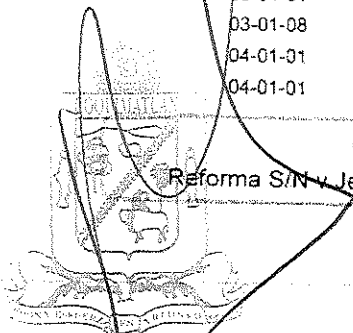
# COQUIMATLÁN

## TESORERIA

		H. AYUNTAMIENTO 2018-2021	
10-01-02	01-04-01-02 PREVISIÓN SOCIAL MÚLTIPLE		31.76
10-01-02	01-04-01-02 PREVISIÓN SOCIAL MÚLTIPLE		32.28
10-01-02	01-05-01-01 FONDO DE AHORRO		35.16
10-01-02	01-05-04-09 AYUDA DE TRANSPORTE		59.04
10-01-02	01-05-04-09 AYUDA DE TRANSPORTE		27.13
10-01-02	01-05-04-10 AYUDA PARA RENTA		48.58
10-01-02	01-05-04-10 AYUDA PARA RENTA		49.40
10-01-02	01-05-04-17 BECAS		571.38
10-01-02	01-05-04-24 BONO DE ASISTENCIA PERFECTA		113.44
10-01-02	01-05-04-42 BONO PRODUCTIVIDAD		11,493.31
10-01-02	01-05-04-42 BONO PRODUCTIVIDAD	11,493.31	
10-01-02	01-05-04-44 BONO SINDICAL		8,413.11
10-01-02	01-05-04-44 BONO SINDICAL	8,413.11	
10-01-02	01-05-04-46 CANASTA BÁSICA		92.08
10-01-02	01-05-04-46 CANASTA BÁSICA		90.56
10-01-04	01-03-02-01 PRIMA VACACIONAL		1,141.24
10-01-04	01-03-02-01 PRIMA VACACIONAL	1,141.24	
04-01-01	01-04-01-01 CUOTAS AL IMSS	876,531.39	
04-01-03	01-05-01-02 FONDO DE PENSIONES	37,227.89	
04-01-03	01-05-01-03 LAUDOS	87,507.24	
04-01-03	01-01-03-01 SUELDO	339,564.31	
00589	03-01-01 01-05-04-42 BONO PRODUCTIVIDAD	4,853.98	
	03-01-01 01-05-04-42 BONO PRODUCTIVIDAD		4,853.98
	04-01-01 01-05-04-42 BONO PRODUCTIVIDAD	10,054.19	
	04-01-01 01-05-04-42 BONO PRODUCTIVIDAD		10,054.19
	07-01-01 01-05-04-42 BONO PRODUCTIVIDAD	5,399.52	
	07-01-01 01-05-04-42 BONO PRODUCTIVIDAD		5,399.52
00593	03-01-03 01-03-02-01 PRIMA VACACIONAL	13,420.30	
	03-01-03 01-03-02-01 PRIMA VACACIONAL		6,405.29
	08-01-01 01-03-02-01 PRIMA VACACIONAL	15,218.96	
	08-01-01 01-03-02-01 PRIMA VACACIONAL		15,218.96
	08-01-03 01-03-02-01 PRIMA VACACIONAL		7,015.01
00532	08-01-01 03-09-09-01 OTROS SERVICIOS GENERALES	1,911.84	
	08-01-01 03-09-09-01 OTROS SERVICIOS GENERALES		1,911.84
00569	03-01-09 04-04-07-00 AYUDAS SOCIALES A ENTIDADES DE INTERÉS PÚBLICO	17,600.00	
	03-01-09 04-04-07-00 AYUDAS SOCIALES A ENTIDADES DE INTERÉS PÚBLICO		17,600.00
00571	02-01-01 02-06-01-01 GASOLINA	1,500.00	
	08-01-01 02-06-01-01 GASOLINA	14,411.87	
	05-01-01 03-09-09-01 OTROS SERVICIOS GENERALES		15,911.87
00575	02-01-02 04-05-02-00 JUBILACIONES		106,537.18
	03-01-01 04-05-02-00 JUBILACIONES		32,772.49
	03-01-08 04-05-02-00 JUBILACIONES		25,218.66
	04-01-01 04-05-02-00 JUBILACIONES		17,510.52
	04-01-01 "2021 Griselida Álvarez Ponce de León"		88,837.68

"H. AYUNTAMIENTO COQUIMATLÁN, COLIMA"

Reforma S/N v. Jesús Alcaraz. Coquimatlán, Col., Tel.: 32 3 03 33 v 32 307 48. C. Postal 28400.





# COQUIMATLÁN

## TESORERIA

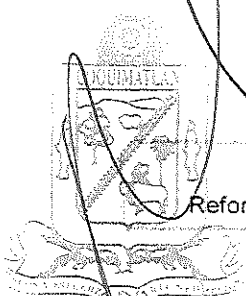
AYUNTAMIENTO 2018-2021

05-01-01	04-05-02-00	JUBILACIONES	26,813.86
07-01-01	04-05-02-00	JUBILACIONES	10,322.21
07-01-01	04-05-02-00	JUBILACIONES	12,193.11
08-01-01	04-05-02-00	JUBILACIONES	38,547.70
08-01-01	04-05-02-00	JUBILACIONES	81,207.43
02-01-02	04-05-02-00	JUBILACIONES	106,537.18
03-01-01	04-05-02-00	JUBILACIONES	32,772.49
03-01-08	04-05-02-00	JUBILACIONES	25,218.66
04-01-01	04-05-02-00	JUBILACIONES	17,510.52
04-01-01	04-05-02-00	JUBILACIONES	88,837.68
05-01-01	04-05-02-00	JUBILACIONES	26,813.86
07-01-01	04-05-02-00	JUBILACIONES	10,322.21
07-01-01	04-05-02-00	JUBILACIONES	12,193.11
08-01-01	04-05-02-00	JUBILACIONES	38,547.70
08-01-01	04-05-02-00	JUBILACIONES	81,207.43
00605 04-01-01	02-01-01-02	MATERIAL DE LIMPIEZA	40,829.68
	03-08-02-02	GASTOS POR CELEBRACIÓN DE ACTOS DE ORDEN SOCIAL	40,829.68
00587 04-01-01	04-05-02-00	JUBILACIONES	16,151.44
00581 05-01-01	04-05-02-00	JUBILACIONES	16,151.44
00581 01-01-01	02-06-01-01	GASOLINA	5.00
	02-01-01-01	MATERIAL Y ÚTILES DE OFICINA	2,291.00
	02-01-01-01	MATERIAL Y ÚTILES DE OFICINA	2,291.00
	02-01-01-01	MATERIAL Y ÚTILES DE OFICINA	996.31
	02-01-01-03	MATERIAL DE IMPRESIÓN Y REPRODUCCIÓN	5,135.93
	02-01-01-04	MATERIAL Y ÚTILES DE IMPRESIÓN	120.06
	02-05-03-01	MEDICINAS Y PRODUCTOS FARMACÉUTICOS DE APLICACIÓN HUMANA Y ANIMAL	4,000.00
	02-05-03-01	MEDICINAS Y PRODUCTOS FARMACÉUTICOS DE APLICACIÓN HUMANA Y ANIMAL	4,000.00
	02-06-01-01	GASOLINA	4,500.00
	02-06-01-01	GASOLINA	34,700.70
	02-06-01-01	GASOLINA	900.00
	02-06-01-01	GASOLINA	900.00
	02-07-03-01	BALONES, REDES, TROFEOS, RAQUETAS Y GUANTES	0.01
	02-01-01-01	MATERIAL Y ÚTILES DE OFICINA	178.66
	02-01-01-02	MATERIAL DE LIMPIEZA	332.54
	02-04-06-01	MATERIAL ELÉCTRICO Y ELECTRÓNICO PARA OFICINAS ADMINISTRATIVAS	3,500.00
	02-04-06-01	MATERIAL ELÉCTRICO Y ELECTRÓNICO PARA OFICINAS ADMINISTRATIVAS	3,500.00

*[Handwritten signatures and initials]*

**"2021. Griselda Álvarez Ponce de León"**

**"H. AYUNTAMIENTO COQUIMATLÁN, COLIMA"**  
 Reforma S/N v Jesús Alcaraz. Coquimatlán. Col. Tel: 32 3 03 33 v 32 307 48. C.Postal 28400.





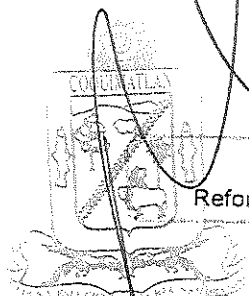
# COQUIMATLÁN

## TESORERIA

Código	Descripción	Cantidad	Valor
04-01-01	02-06-01-01 GASOLINA		1,848.29
04-01-01	02-06-01-01 GASOLINA	1,848.29	
04-01-01	02-09-06-01 REFACCIONES Y ACCESORIOS MENORES DE EQUIPO DE TRANSPORTE		860.00
04-01-01	02-09-06-01 REFACCIONES Y ACCESORIOS MENORES DE EQUIPO DE TRANSPORTE	860.00	
05-01-01	02-01-01-01 MATERIAL Y ÚTILES DE OFICINA		25,205.44
05-01-01	02-01-01-01 MATERIAL Y ÚTILES DE OFICINA	25,205.44	
05-01-01	02-01-01-04 MATERIAL Y ÚTILES DE IMPRESIÓN		9,529.27
05-01-01	02-01-01-04 MATERIAL Y ÚTILES DE IMPRESIÓN	9,529.27	
05-01-01	02-06-01-01 GASOLINA		471.52
05-01-01	02-06-01-01 GASOLINA	471.52	
07-01-01	02-06-01-01 GASOLINA		18.93
08-01-01	02-04-06-01 MATERIAL ELÉCTRICO Y ELECTRÓNICO PARA OFICINAS ADMINISTRATIVAS		7,384.89
08-01-01	02-04-06-01 MATERIAL ELÉCTRICO Y ELECTRÓNICO PARA OFICINAS ADMINISTRATIVAS	7,384.89	
08-01-01	02-04-06-02 MATERIAL ELÉCTRICO PARA EL SISTEMA DE ALUMBRADO PÚBLICO		3,955.44
08-01-01	02-04-09-01 OTROS MATERIALES Y ARTÍCULOS DE CONSTRUCCIÓN Y REPARACIÓN		742.25
08-01-01	02-04-09-01 OTROS MATERIALES Y ARTÍCULOS DE CONSTRUCCIÓN Y REPARACIÓN	742.25	
08-01-01	02-05-02-01 HIERBICIDAS Y PLAGUICIDAS.		24.00
08-01-01	02-05-02-01 HIERBICIDAS Y PLAGUICIDAS.	24.00	
08-01-01	02-07-02-01 ROPA Y EQUIPO DE SEGURIDAD		9,007.56
08-01-01	02-09-06-01 REFACCIONES Y ACCESORIOS MENORES DE EQUIPO DE TRANSPORTE		3,038.63
08-01-01	02-09-06-01 REFACCIONES Y ACCESORIOS MENORES DE EQUIPO DE TRANSPORTE	3,038.63	
10-01-01	02-01-01-01 MATERIAL Y ÚTILES DE OFICINA		200.00
10-01-01	02-06-01-01 GASOLINA		500.00
10-01-01	02-06-01-01 GASOLINA	7,500.00	
02-01-01	03-07-04-01 FLETES Y TRANSPORTES		2,900.00
02-01-01	03-07-04-01 FLETES Y TRANSPORTES	2,900.00	
03-01-01	03-01-04-01 SERVICIO TELEFÓNICO CONVENCIONAL		450.00

"2021. Griselda Álvarez Ponce de León"

H. AYUNTAMIENTO COQUIMATLÁN, COLIMA"  
Reforma S/N v. Jesús Alcaraz. Coquimatlán, Col., Tel: 32 3 03 33 v 32 307 48. C.Postal 28400.



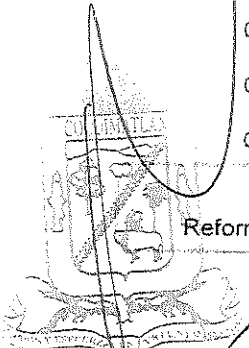


# COQUIMATLÁN

## TESORERIA

03-01-01	03-05-02-01 MANTENIMIENTO DE MOBILIARIO Y EQUIPO DE ADMINISTRACIÓN INCLUYE SEGURO 2018-2021	526.45
03-01-01	03-06-01-03 PUBLICACIÓN Y DIFUSIÓN MASIVA POR PRENSA DEL QUEHACER GUBERNAMENTAL	3,725.20
03-01-01	03-06-01-03 PUBLICACIÓN Y DIFUSIÓN MASIVA POR PRENSA DEL QUEHACER GUBERNAMENTAL	3,725.20
04-01-01	03-02-09-01 ARRENDAMIENTO DE MUEBLES PARA EVENTOS INCLUYE MANTELERÍA, LONAS Y CARPAS.	571.71
04-01-01	03-02-09-01 ARRENDAMIENTO DE MUEBLES PARA EVENTOS INCLUYE MANTELERÍA, LONAS Y CARPAS.	6,500.00
04-01-01	03-05-02-01 MANTENIMIENTO DE MOBILIARIO Y EQUIPO DE ADMINISTRACIÓN INCLUYE SEGURO	4,000.00
04-01-01	03-05-02-01 MANTENIMIENTO DE MOBILIARIO Y EQUIPO DE ADMINISTRACIÓN INCLUYE SEGURO	4,000.00
04-01-01	03-08-02-02 GASTOS POR CELEBRACIÓN DE ACTOS DE ORDEN SOCIAL	61,401.35
04-01-01	03-09-02-03 TENENCIA Y CANJE DE PLACAS DE VEHÍCULOS OFICIALES	20,000.00
04-01-01	03-09-02-03 TENENCIA Y CANJE DE PLACAS DE VEHÍCULOS OFICIALES	20,000.00
05-01-01	03-03-01-02 SERVICIOS DE CONTABILIDAD, AUDITORIA Y ASESORIA CONTABLE Y FISCAL.	3,548.27
05-01-01	03-08-02-02 GASTOS POR CELEBRACIÓN DE ACTOS DE ORDEN SOCIAL	9,103.36
05-01-01	03-08-02-02 GASTOS POR CELEBRACIÓN DE ACTOS DE ORDEN SOCIAL	9,103.36
05-01-01	03-09-09-01 OTROS SERVICIOS GENERALES	12,966.00
07-01-01	03-05-01-01 CONSERVACIÓN Y MANTENIMIENTO MENOR DE EDIFICIOS	10,170.55
07-01-01	03-05-01-01 CONSERVACIÓN Y MANTENIMIENTO MENOR DE EDIFICIOS	10,000.00
07-01-01	03-08-04-01 INSTALACIÓN Y SOSTENIMIENTO DE EXPOSICIONES	1,793.65
07-01-01	03-08-04-01 INSTALACIÓN Y SOSTENIMIENTO DE EXPOSICIONES	1,793.65
08-01-01	03-01-01-01 ENERGIA ELÉCTRICA DE OFICINAS ADMINISTRATIVAS	1,910.00
08-01-01	03-01-01-01 ENERGIA ELÉCTRICA DE OFICINAS ADMINISTRATIVAS	1,910.00
08-01-01	03-05-01-01 CONSERVACIÓN Y MANTENIMIENTO MENOR DE EDIFICIOS	5,557.41
08-01-01	03-05-07-01 REPARACIÓN Y MANTENIMIENTO DE MAQUINARIA	9,103.50
08-01-01	03-05-07-02 REPARACIÓN Y MANTENIMIENTO DE MAQUINARIA	70,765.86

**"M. AYUNTAMIENTO COQUIMATLÁN, COLIMA"**  
 Reforma S/N v. Jesús Alcaraz. Coquimatlán, Col. Tel: 32 3 03 33 v 32 307 48. C. Postal 28400.





# COQUIMATLÁN

## TESORERIA

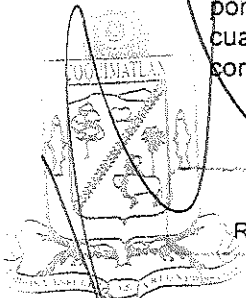
08-01-01	03-05-07-02 REPARACION Y MANTENIMIENTO DE VEHICULOS	16,000.00	
14-03-01	04-04-01-00 AYUDAS SOCIALES A PERSONAS		30,000.00
03-01-05	02-07-03-02 OTROS ARTICULOS DEPORTIVOS	21,000.00	
08-01-01	02-06-01-01 GASOLINA	80,000.00	
05-01-01	03-09-09-01 OTROS SERVICIOS GENERALES	25,221.70	
08-01-01	03-09-09-01 OTROS SERVICIOS GENERALES	10,000.00	
05-01-01	03-04-01-01 COMISIONES BANCARIAS	2,500.00	
08-01-01	03-05-01-03 CONSERVACION Y MANTENIMIENTO MENOR DE AREAS VERDES		380.66
08-01-01	03-05-01-03 CONSERVACION Y MANTENIMIENTO MENOR DE AREAS VERDES	40,900.00	
11-01-01	04-02-04-00 TRANSFERENCIAS OTORGADAS A ENTIDADES FEDERATIVAS Y MUNICIPIOS		362,890.21
11-01-01	04-02-04-00 TRANSFERENCIAS OTORGADAS A ENTIDADES FEDERATIVAS Y MUNICIPIOS	362,890.21	
13-01-01	09-02-01-00 INTERESES DE LA DEUDA INTERNA CON INSTITUCIONES DE CREDITO		23,930.20
00597 09-01-01	02-01-01-06 EQUIPOS MENORES DE OFICINA		450.00
09-01-01	02-01-01-06 EQUIPOS MENORES DE OFICINA	450.00	
		6,292,443.35	6,292,443.35
	AMPLIACION FONDO GENERAL DE PARTICIPACIONES		
08/01/2001	03-05-07-02 REPARACION Y MANTENIMIENTO DE VEHICULOS	257,000.00	
04/01/2001	03-08-02-02 GASTOS POR CELEBRACION DE ACTOS DE ORDEN SOCIAL	93,000.00	
03/01/2001	02-01-01-03 MATERIAL DE IMPRESION Y REPRODUCCION	22,000.00	
05/01/2001	03-09-09-01 OTROS SERVICIOS GENERALES	72,000.00	
03/01/2001	03-01-04-01 SERVICIO TELEFONICO CONVENCIONAL	6,000.00	
		450,000.00	

De acuerdo a los registros contables la adecuación presupuestal al mes de enero es por la cantidad de \$ 6,742,443.35 (seis millones setecientos cuarenta y dos mil cuatrocientos cuarenta y tres pesos 35/100 M.N.) mismos que se toman de la misma partida en lo correspondiente del 2021.

**"2021. Griselda Álvarez Ponce de León"**

**"H. AYUNTAMIENTO COQUIMATLÁN, COLIMA"**

Reforma S/N v Jesús Alcaraz. Coquimatlán, Col., Tel: 32 3 03 33 v 32 307 48. C.Postal 28400.



AYUNTAMIENTO CONSTITUCIONAL  
DE COQUIMATLÁN, COLIMA  
2018-2021

SECRETARÍA





# COQUIMATLÁN

## TESORERIA

Con base en los antecedentes y con la revisión de los reportes contables, así como con los considerandos referidos se estima viable dictaminar procedente, la propuesta de Acuerdo al siguiente:

H. AYUNTAMIENTO 2018-2021


### ACUERDO:

**UNICO:** Con fundamento en el artículo 45, fracción IV, inciso a) y j) de la Ley del Municipio Libre del Estado de Colima y los artículos 8 en sus fracciones IV, V y VI, 24 y 25 de la Ley de Presupuesto, Contabilidad y Gasto Público Municipal es de autorizarse y **SE AUTORIZA EL DICTAMEN DE TRANSFERENCIAS Y/O AMPLIACIONES Y DISMINUCIONES DE LAS PARTIDAS PRESUPUESTALES ORIGINALMENTE AUTORIZADAS AL PRESUPUESTO DE EGRESOS AL MES DE AGOSTO 2021.**

Dado en el recinto oficial, el día 10 de agosto del año 2021 dos mil veintiún.

Atentamente  
**Sufragio Efectivo. No Reelección**  
Por la Comisión de Hacienda Municipal

  
C. REYNALDA CASTAÑEDA AMADOR  
Presidente

  
T.A. HORMISDAS ESCAMILLA ALCARAZ  
Secretario

  
MTRA. ELMA LUXIOLA JIMENEZ ZAMORA  
Secretario

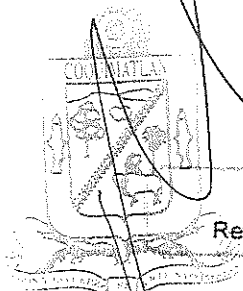
  
LIC. DANIEL FLORES ORTEGA  
Secretario

  
C. ENF. MA. TERESA GUERRERO PADILLA  
Secretario

*"2021. Griselda Álvarez Ponce de León"*

**"H. AYUNTAMIENTO COQUIMATLÁN, COLIMA"**

Reforma S/N v Jesús Alcaraz. Coquimatlán. Col.. Tel: 32 3 03 33 v 32 307 48. C. Postal 28400.



AYUNTAMIENTO CONSTITUCIONAL  
COQUIMATLÁN, COL.  
2018-2021  
SECRETARÍA



**H. Ayuntamiento de Coquimatlán  
Administración 2018-2021**



**COQUIMATLÁN**

EL AYUNTAMIENTO DEL 2018-2021

	<b>Estado De Actividades</b>

“2021, Año de Griselda Álvarez Ponce De León”



MUNICIPIO DE COQUIMATLAN, COL.  
Sistema Integral de Contabilidad Gubernamental  
**ESTADO DE ACTIVIDADES**  
DEL 1 DE JULIO AL 31 DE JULIO DE 2021

Descripción de la Cuenta	Importe
<b>INGRESOS Y OTROS BENEFICIOS</b>	
<b>INGRESOS DE GESTIÓN</b>	684,586.84
<i>IMPUESTOS</i>	
IMPUESTOS SOBRE EL PATRIMONIO	187,222.11
IMPUESTOS SOBRE LA PRODUCCIÓN, EL CONSUMO Y LAS TRANSACCIONES	23,634.23
ACCESORIOS DE IMPUESTOS	3,563.32
<i>DERECHOS</i>	
DERECHOS POR EL USO, GOCE, APROVECHAMIENTO O EXPLOTACIÓN DE BIENES DE DOMINIO PÚBLICO	15,867.65
DERECHOS POR PRESTACIÓN DE SERVICIOS	251,234.50
ACCESORIOS DE DERECHOS	1,075.44
OTROS DERECHOS	161,853.09
<i>PRODUCTOS</i>	
PRODUCTOS	4,385.93
<i>APROVECHAMIENTOS</i>	
MULTAS	26,432.68
INDEMNIZACIONES	8,360.07
OTROS APROVECHAMIENTOS	957.82
<b>PARTICIPACIONES, APORTACIONES, CONVENIOS, INCENTIVOS DERIVADOS DE LA COLABORACIÓN FISCAL, FONDOS DISTINTOS DE APORTACIONES, TRANSFERENCIAS, ASIGNACIONES, SUBSIDIOS Y SUBVENCIONES, Y PENSIONES Y JUBILACIONES</b>	7,647,871.28
<i>PARTICIPACIONES, APORTACIONES, CONVENIOS, INCENTIVOS DERIVADOS DE LA COLABORACIÓN FISCAL Y FONDOS DISTINTOS DE APORTACIONES</i>	
PARTICIPACIONES	4,988,585.28
APORTACIONES	2,659,286.00
<b>TOTAL DE INGRESOS Y OTROS BENEFICIOS</b>	<b>8,332,458.12</b>
<b>GASTOS Y OTRAS PÉRDIDAS</b>	
<b>GASTOS DE FUNCIONAMIENTO</b>	5,197,372.37
<i>SERVICIOS PERSONALES</i>	
REMUNERACIONES AL PERSONAL DE CARÁCTER PERMANENTE	2,341,046.33
REMUNERACIONES ADICIONALES Y ESPECIALES	242,826.08
SEGURIDAD SOCIAL	237,305.33
OTRAS PRESTACIONES SOCIALES Y ECONOMICAS	1,001,214.29
PAGO DE ESTIMULOS A SERVIDORES PUBLICOS	160,023.40
<i>MATERIALES Y SUMINISTROS</i>	
MATERIALES DE ADMINISTRACION, EMISION DE DOCUMENTOS Y ARTICULOS OFICIALES	17,893.56
MATERIALES Y ARTICULOS DE CONSTRUCCION Y DE REPARACION	11,051.35
PRODUCTOS QUIMICOS, FARMACEUTICOS Y DE LABORATORIO	1,986.00
COMBUSTIBLES, LUBRICANTES Y ADITIVOS	264,859.23
VESTUARIO, BLANCOS, PRENDAS DE PROTECCION Y ARTICULOS DEPORTIVOS	4,999.99
MATERIALES Y SUMINISTROS PARA SEGURIDAD	0.00
HERRAMIENTAS, REFACCIONES Y ACCESORIOS MENORES	0.00
<i>SERVICIOS GENERALES</i>	
SERVICIOS BÁSICOS	347,472.06
SERVICIOS DE ARRENDAMIENTO	22,360.40
SERVICIOS PROFESIONALES, CIENTÍFICOS Y TÉCNICOS Y OTROS SERVICIOS	3,079.33
SERVICIOS FINANCIEROS, BANCARIOS Y COMERCIALES	9,145.92

"BAJO PROTESTA DE DECIR VERDAD DECLARAMOS QUE LOS ESTADOS FINANCIEROS Y SUS NOTAS, SON RAZONABLEMENTE CORRECTOS Y SON REPOSABILIDAD DEL EMISOR"



**MUNICIPIO DE COQUIMATLAN, COL.**  
**Sistema Integral de Contabilidad Gubernamental**  
**ESTADO DE ACTIVIDADES**  
**DEL 1 DE JULIO AL 31 DE JULIO DE 2021**

Descripción de la Cuenta	Importe
SERVICIOS DE INSTALACION, REPARACION, MANTENIMIENTO Y CONSERVACION	503,881.62
SERVICIOS DE COMUNICACION SOCIAL Y PUBLICIDAD	0.00
SERVICIOS OFICIALES	13,813.64
OTROS SERVICIOS GENERALES	14,413.84
<b>TRANSFERENCIAS, ASIGNACIONES, SUBSIDIOS Y OTRAS AYUDAS</b>	<b>1,159,316.39</b>
<i>TRANSFERENCIAS AL RESTO DEL SECTOR PUBLICO</i>	
TRANSFERENCIAS A ENTIDADES FEDERATIVAS Y MUNICIPIOS	626,233.78
<i>AYUDAS SOCIALES</i>	
AYUDAS SOCIALES A PERSONAS	-11,000.00
AYUDAS SOCIALES A INSTITUCIONES	17,600.00
<i>PENSIONES Y JUBILACIONES</i>	
JUBILACIONES	526,482.61
<b>INTERESES, COMISIONES Y OTROS GASTOS DE LA DEUDA PÚBLICA</b>	<b>29,333.74</b>
<i>INTERESES DE LA DEUDA PUBLICA</i>	
INTERESES DE LA DEUDA PÚBLICA INTERNA	29,333.74
<b>TOTAL DE GASTOS Y OTRAS PÉRDIDAS</b>	<b>6,386,022.50</b>
<b>RESULTADOS DEL EJERCICIO (AHORRO/DESAHORRO)</b>	<b>1,946,435.62</b>

PRESIDENTE MUNICIPAL

**DR. JOSE GUADALUPE BENAVIDES FLORIAN**

AYUNTAMIENTO CONSTITUCIONAL  
DE COQUIMATLAN, COL.  
2018-2021  
PRESIDENCIA

TESORERA MUNICIPAL

**C.P. MA GUADALUPE ADAME GUTIERREZ**

H. AYUNTAMIENTO CONSTITUCIONAL  
DE COQUIMATLAN, COL.  
2018-2021  
TESORERÍA

OFICIAL MAYOR MUNICIPAL

**LIC. OCTAVIO TINTOS TRUJILLO**

H. AYUNTAMIENTO CONSTITUCIONAL  
DE COQUIMATLAN, COL.  
2018-2021  
OFICIALÍA MAYOR



MUNICIPIO DE COQUIMATLAN, COL.  
Sistema Integral de Contabilidad Gubernamental  
**ESTADO DE ACTIVIDADES**  
DEL 1 DE JULIO AL 31 DE JULIO DE 2021

	2021	2020
<b>INGRESOS Y OTROS BENEFICIOS</b>		
<b>INGRESOS DE GESTIÓN</b>	684,586.84	1,389,458.35
<i>IMPUESTOS</i>	214,419.66	451,404.54
<i>CUOTAS Y APORTACIONES DE SEGURIDAD SOCIAL</i>	0.00	0.00
<i>CONTRIBUCIONES DE MEJORAS</i>	0.00	0.00
<i>DERECHOS</i>	430,030.68	464,404.85
<i>PRODUCTOS</i>	4,385.93	14,902.46
<i>APROVECHAMIENTOS</i>	35,750.57	458,746.50
<i>INGRESOS POR VENTA DE BIENES Y PRESTACIÓN DE SERVICIOS</i>	0.00	0.00
<b>PARTICIPACIONES, APORTACIONES, CONVENIOS, INCENTIVOS DERIVADOS DE LA COLABORACIÓN FISCAL, FONDOS DISTINTOS DE APORTACIONES, TRANSFERENCIAS, ASIGNACIONES, SUBSIDIOS Y SUBVENCIONES, Y PENSIONES Y JUBILACIONES</b>	7,647,871.28	8,626,023.02
<i>PARTICIPACIONES, APORTACIONES, CONVENIOS, INCENTIVOS DERIVADOS DE LA COLABORACIÓN FISCAL Y FONDOS DISTINTOS DE APORTACIONES</i>	7,647,871.28	8,626,023.02
<i>TRANSFERENCIAS, ASIGNACIONES, SUBSIDIOS Y SUBVENCIONES, Y PENSIONES Y JUBILACIONES</i>	0.00	0.00
<b>OTROS INGRESOS Y BENEFICIOS</b>	0.00	0.00
<i>INGRESOS FINANCIEROS</i>	0.00	0.00
<i>INCREMENTO POR VARIACIÓN DE INVENTARIOS</i>	0.00	0.00
<i>DISMINUCIÓN DEL EXCESO DE ESTIMACIONES POR PÉRDIDA O DETERIORO U OBSOLESCENCIA</i>	0.00	0.00
<i>DISMINUCIÓN DEL EXCESO DE PROVISIONES</i>	0.00	0.00
<i>OTROS INGRESOS Y BENEFICIOS VARIOS</i>	0.00	0.00
<b>TOTAL DE INGRESOS Y OTROS BENEFICIOS</b>	<b>8,332,458.12</b>	<b>10,015,481.37</b>
<b>GASTOS Y OTRAS PÉRDIDAS</b>		
<b>GASTOS DE FUNCIONAMIENTO</b>	5,197,372.37	4,887,367.42
<i>SERVICIOS PERSONALES</i>	3,982,415.43	3,811,418.22
<i>MATERIALES Y SUMINISTROS</i>	300,790.13	436,652.80
<i>SERVICIOS GENERALES</i>	914,166.81	639,296.40
<i>AYUDAS DIVERSAS</i>	0.00	0.00
<i>ADEFAS</i>	0.00	0.00
<b>TRANSFERENCIAS, ASIGNACIONES, SUBSIDIOS Y OTRAS AYUDAS</b>	1,159,316.39	1,552,155.70
<i>TRANSFERENCIAS INTERNAS Y ASIGNACIONES AL SECTOR PÚBLICO</i>	0.00	0.00
<i>TRANSFERENCIAS AL RESTO DEL SECTOR PÚBLICO</i>	626,233.78	966,666.00
<i>SUBSIDIOS Y SUBVENCIONES</i>	0.00	0.00
<i>AYUDAS SOCIALES</i>	6,600.00	40,151.00
<i>PENSIONES Y JUBILACIONES</i>	526,482.61	545,338.70
<i>TRANSFERENCIAS A FIDEICOMISOS, MANDATOS Y CONTRATOS ANALOGOS.</i>	0.00	0.00
<i>TRANSFERENCIAS A LA SEGURIDAD SOCIAL</i>	0.00	0.00
<i>DONATIVOS</i>	0.00	0.00
<i>TRANSFERENCIAS AL EXTERIOR</i>	0.00	0.00
<b>PARTICIPACIONES Y APORTACIONES</b>	0.00	0.00

"BAJO PROTESTA DE DECIR VERDAD DECLARAMOS QUE LOS ESTADOS FINANCIEROS Y SUS NOTAS, SON RAZONABLEMENTE CORRECTOS Y SON RESPONSABILIDAD DEL EMISOR"

Fecha: 10/08/2021 09:43:53 a. m.



**MUNICIPIO DE COQUIMATLAN, COL.**  
**Sistema Integral de Contabilidad Gubernamental**  
**ESTADO DE ACTIVIDADES**  
**DEL 1 DE JULIO AL 31 DE JULIO DE 2021**

	<b>2021</b>	<b>2020</b>
<i>PARTICIPACIONES</i>	0.00	0.00
<i>APORTACIONES</i>	0.00	0.00
<i>CONVENIOS</i>	0.00	0.00
<b>INTERESES, COMISIONES Y OTROS GASTOS DE LA DEUDA PÚBLICA</b>	<b>29,333.74</b>	<b>44,983.03</b>
<i>INTERESES DE LA DEUDA PUBLICA</i>	29,333.74	44,983.03
<i>COMISIONES DE LA DEUDA PUBLICA</i>	0.00	0.00
<i>GASTOS DE LA DEUDA PUBLICA</i>	0.00	0.00
<i>COSTO POR CEBERTURAS</i>	0.00	0.00
<i>APOYOS FINANCIEROS</i>	0.00	0.00
<b>OTROS GASTOS Y PÉRDIDAS EXTRAORDINARIAS</b>	<b>0.00</b>	<b>0.00</b>
<i>ESTIMACIONES, DEPRECIACIONES, DETERIOROS, OBSOLESCENCIA Y AMORTIZACIONES</i>	0.00	0.00
<i>PROVISIONES</i>	0.00	0.00
<i>DISMINUCION DE INVENTARIOS</i>	0.00	0.00
<i>AUMENTO POR INSUFICIENCIA DE ESTIMACIONES POR PÉRDIDA O DETERIORO U OBSOLESCENCIA</i>	0.00	0.00
<i>AUMENTO POR INSUFICIENCIA DE PROVISIONES</i>	0.00	0.00
<i>OTROS GASTOS</i>	0.00	0.00
<b>INVERSION PUBLICA</b>	<b>0.00</b>	<b>0.00</b>
<i>INVERSION PUBLICA NO CAPITALIZABLE</i>	0.00	0.00
<b>TOTAL DE GASTOS Y OTRAS PÉRDIDAS</b>	<b>6,386,022.50</b>	<b>6,484,506.15</b>
<b>RESULTADOS DEL EJERCICIO (AHORRO/DESAHORRO)</b>	<b>1,946,435.62</b>	<b>3,530,975.22</b>

 AYUNTAMIENTO CONSTITUCIONAL DE COQUIMATLAN, COL. 2018-2021 PRESIDENCIA	PRESIDENTE MUNICIPAL  <b>DR. JOSE GUADALUPE BENAVIDES FLORIAN</b>	TESORERA MUNICIPAL  <b>C.P. MA GUADALUPE ADAME CORTIERREZ</b>	 H. AYUNTAMIENTO CONSTITUCIONAL DE COQUIMATLAN, COL. 2018-2021 TESORERÍA	OFICIAL MAYOR MUNICIPAL  <b>LIC. OCTAVIO TINTOS TRUJILLO</b>	 H. AYUNTAMIENTO CONSTITUCIONAL DE COQUIMATLAN, COL. 2018-2021 OFICIALÍA MAYOR
---	---	---	--	--	--

"BAJO PROTESTA DE DECIR VERDAD DECLARAMOS QUE LOS ESTADOS FINANCIEROS Y SUS NOTAS, SON RAZONABLEMENTE CORRECTOS Y SON REponsABILIDAD DEL EMISOR"

Fecha: 10/08/2021 09:43:53 a. m.



MUNICIPIO DE COQUIMATLAN, COL.  
Sistema Integral de Contabilidad Gubernamental  
**ESTADO DE ACTIVIDADES**  
DEL 1 DE ENERO AL 31 DE JULIO DE 2021

Descripción de la Cuenta Importe

**INGRESOS Y OTROS BENEFICIOS**

**INGRESOS DE GESTIÓN** 13,208,723.80

*IMPUESTOS*

IMPUESTOS SOBRE EL PATRIMONIO 4,557,570.41  
IMPUESTOS SOBRE LA PRODUCCIÓN, EL CONSUMO Y LAS TRANSACCIONES 314,906.69  
ACCESORIOS DE IMPUESTOS 156,620.88

*DERECHOS*

DERECHOS POR EL USO, GOCE, APROVECHAMIENTO O EXPLOTACIÓN DE BIENES DE DOMINIO PÚBLICO 126,956.56  
DERECHOS POR PRESTACIÓN DE SERVICIOS 1,612,399.75  
ACCESORIOS DE DERECHOS 2,150.88  
OTROS DERECHOS 1,693,475.95

*PRODUCTOS*

PRODUCTOS 2,220,470.08

*APROVECHAMIENTOS*

MULTAS 462,246.66  
INDEMNIZACIONES 60,968.12  
OTROS APROVECHAMIENTOS 2,000,957.82

**PARTICIPACIONES, APORTACIONES, CONVENIOS, INCENTIVOS DERIVADOS DE LA COLABORACIÓN FISCAL, FONDOS DISTINTOS DE APORTACIONES, TRANSFERENCIAS, ASIGNACIONES, SUBSIDIOS Y SUBVENCIONES, Y PENSIONES Y JUBILACIONES** 56,037,147.82

*PARTICIPACIONES, APORTACIONES, CONVENIOS, INCENTIVOS DERIVADOS DE LA COLABORACIÓN FISCAL Y FONDOS DISTINTOS DE APORTACIONES*

PARTICIPACIONES 38,845,078.82  
APORTACIONES 17,192,069.00

**TOTAL DE INGRESOS Y OTROS BENEFICIOS** **69,245,871.62**

**GASTOS Y OTRAS PÉRDIDAS**

**GASTOS DE FUNCIONAMIENTO** 33,355,417.08

*SERVICIOS PERSONALES*

REMUNERACIONES AL PERSONAL DE CARÁCTER PERMANENTE 15,721,716.65  
REMUNERACIONES ADICIONALES Y ESPECIALES 1,787,654.53  
SEGURIDAD SOCIAL 1,896,183.14  
OTRAS PRESTACIONES SOCIALES Y ECONOMICAS 6,122,480.73  
PAGO DE ESTIMULOS A SERVIDORES PUBLICOS 1,113,275.90

*MATERIALES Y SUMINISTROS*

MATERIALES DE ADMINISTRACION, EMISION DE DOCUMENTOS Y ARTICULOS OFICIALES 301,350.14  
MATERIALES Y ARTICULOS DE CONSTRUCCION Y DE REPARACION 37,796.89  
PRODUCTOS QUIMICOS, FARMACEUTICOS Y DE LABORATORIO 24,407.61  
COMBUSTIBLES, LUBRICANTES Y ADITIVOS 1,783,498.03  
VESTUARIO, BLANCOS, PRENDAS DE PROTECCION Y ARTICULOS DEPORTIVOS 121,823.27  
MATERIALES Y SUMINISTROS PARA SEGURIDAD 1,260.00  
HERRAMIENTAS, REFACCIONES Y ACCESORIOS MENORES 18,580.70

*SERVICIOS GENERALES*

SERVICIOS BÁSICOS 2,097,653.48  
SERVICIOS DE ARRENDAMIENTO 75,034.40  
SERVICIOS PROFESIONALES, CIENTÍFICOS Y TÉCNICOS Y OTROS SERVICIOS 283,803.57  
SERVICIOS FINANCIEROS, BANCARIOS Y COMERCIALES 31,651.15

"BAJO PROTESTA DE DECIR VERDAD DECLARAMOS QUE LOS ESTADOS FINANCIEROS Y SUS NOTAS, SON RAZONABLEMENTE CORRECTOS Y SON RESPONSABILIDAD DEL EMISOR"

Fecha: 09/08/2021 02:22:20 p. m.



**MUNICIPIO DE COQUIMATLAN, COL.**  
**Sistema Integral de Contabilidad Gubernamental**  
**ESTADO DE ACTIVIDADES**  
**DEL 1 DE ENERO AL 31 DE JULIO DE 2021**

Descripción de la Cuenta	Importe
SERVICIOS DE INSTALACION, REPARACION, MANTENIMIENTO Y CONSERVACION	1,649,702.49
SERVICIOS DE COMUNICACION SOCIAL Y PUBLICIDAD	7,656.00
SERVICIOS OFICIALES	130,905.48
OTROS SERVICIOS GENERALES	148,982.92
<b>TRANSFERENCIAS, ASIGNACIONES, SUBSIDIOS Y OTRAS AYUDAS</b>	<b>8,814,525.04</b>
<i>TRANSFERENCIAS AL RESTO DEL SECTOR PUBLICO</i>	
TRANSFERENCIAS A ENTIDADES FEDERATIVAS Y MUNICIPIOS	4,720,443.10
<i>AYUDAS SOCIALES</i>	
AYUDAS SOCIALES A PERSONAS	185,396.00
AYUDAS SOCIALES A INSTITUCIONES	123,200.00
<i>PENSIONES Y JUBILACIONES</i>	
JUBILACIONES	3,785,485.94
<b>INTERESES, COMISIONES Y OTROS GASTOS DE LA DEUDA PÚBLICA</b>	<b>229,000.00</b>
<i>INTERESES DE LA DEUDA PUBLICA</i>	
INTERESES DE LA DEUDA PÚBLICA INTERNA	229,000.00
<b>TOTAL DE GASTOS Y OTRAS PÉRDIDAS</b>	<b>42,398,942.12</b>
<b>RESULTADOS DEL EJERCICIO (AHORRO/DESAHORRO)</b>	<b>26,846,929.50</b>

TESORERA MUNICIPAL

C.P. MA GUADALUPE ADAM GUTIERREZ

PRESIDENTE MUNICIPAL

DR. JOSE GUADALUPE BENAVIDES FLORIAN

OFICIAL MAYOR MUNICIPAL

LIC. OCTAVIO TINTOS TRUJILLO

AYUNTAMIENTO CONSTITUCIONAL  
 DE COQUIMATLAN, COL.  
 2018-2021  
 PRESIDENCIA

H. AYUNTAMIENTO CONSTITUCIONAL  
 DE COQUIMATLAN, COL.  
 2018-2021  
 TESORERÍA

H. AYUNTAMIENTO CONSTITUCIONAL  
 DE COQUIMATLAN, COL.  
 2018-2021  
 OFICIALÍA MAYOR

"BAJO PROTESTA DE DECIR VERDAD DECLARAMOS QUE LOS ESTADOS FINANCIEROS Y SUS NOTAS, SON RAZONABLEMENTE CORRECTOS Y SON REPOSABILIDAD DEL EMISOR"

Fecha: 09/08/2021 02:22:20 p. m.





MUNICIPIO DE COQUIMATLAN, COL.  
Sistema Integral de Contabilidad Gubernamental  
**ESTADO DE ACTIVIDADES**  
DEL 1 DE ENERO AL 31 DE JULIO DE 2021

	2021	2020
<b>INGRESOS Y OTROS BENEFICIOS</b>		
<b>INGRESOS DE GESTIÓN</b>	13,208,723.80	10,252,773.17
<i>IMPUESTOS</i>	5,029,097.98	4,795,077.42
<i>CUOTAS Y APORTACIONES DE SEGURIDAD SOCIAL</i>	0.00	0.00
<i>CONTRIBUCIONES DE MEJORAS</i>	0.00	0.00
<i>DERECHOS</i>	3,434,983.14	3,141,139.24
<i>PRODUCTOS</i>	2,220,470.08	150,979.38
<i>APROVECHAMIENTOS</i>	2,524,172.60	2,165,577.13
<i>INGRESOS POR VENTA DE BIENES Y PRESTACIÓN DE SERVICIOS</i>	0.00	0.00
<b>PARTICIPACIONES, APORTACIONES, CONVENIOS, INCENTIVOS DERIVADOS DE LA COLABORACIÓN FISCAL, FONDOS DISTINTOS DE APORTACIONES, TRANSFERENCIAS, ASIGNACIONES, SUBSIDIOS Y SUBVENCIONES, Y PENSIONES Y JUBILACIONES</b>	56,037,147.82	55,394,210.52
<i>PARTICIPACIONES, APORTACIONES, CONVENIOS, INCENTIVOS DERIVADOS DE LA COLABORACIÓN FISCAL Y FONDOS DISTINTOS DE APORTACIONES</i>	56,037,147.82	55,394,210.52
<i>TRANSFERENCIAS, ASIGNACIONES, SUBSIDIOS Y SUBVENCIONES, Y PENSIONES Y JUBILACIONES</i>	0.00	0.00
<b>OTROS INGRESOS Y BENEFICIOS</b>	0.00	0.00
<i>INGRESOS FINANCIEROS</i>	0.00	0.00
<i>INCREMENTO POR VARIACIÓN DE INVENTARIOS</i>	0.00	0.00
<i>DISMINUCIÓN DEL EXCESO DE ESTIMACIONES POR PÉRDIDA O DETERIORO U OBSOLESCENCIA</i>	0.00	0.00
<i>DISMINUCIÓN DEL EXCESO DE PROVISIONES</i>	0.00	0.00
<i>OTROS INGRESOS Y BENEFICIOS VARIOS</i>	0.00	0.00
<b>TOTAL DE INGRESOS Y OTROS BENEFICIOS</b>	<b>69,245,871.62</b>	<b>65,646,983.69</b>
<b>GASTOS Y OTRAS PÉRDIDAS</b>		
<b>GASTOS DE FUNCIONAMIENTO</b>	33,355,417.08	35,048,111.73
<i>SERVICIOS PERSONALES</i>	26,641,310.95	28,049,457.57
<i>MATERIALES Y SUMINISTROS</i>	2,288,716.64	2,359,581.00
<i>SERVICIOS GENERALES</i>	4,425,389.49	4,639,073.16
<i>AYUDAS DIVERSAS</i>	0.00	0.00
<i>ADEFAS</i>	0.00	0.00
<b>TRANSFERENCIAS, ASIGNACIONES, SUBSIDIOS Y OTRAS AYUDAS</b>	8,814,525.04	8,175,163.67
<i>TRANSFERENCIAS INTERNAS Y ASIGNACIONES AL SECTOR PÚBLICO</i>	0.00	0.00
<i>TRANSFERENCIAS AL RESTO DEL SECTOR PÚBLICO</i>	4,720,443.10	4,166,666.00
<i>SUBSIDIOS Y SUBVENCIONES</i>	0.00	0.00
<i>AYUDAS SOCIALES</i>	308,596.00	253,651.00
<i>PENSIONES Y JUBILACIONES</i>	3,785,485.94	3,754,846.67
<i>TRANSFERENCIAS A FIDEICOMISOS, MANDATOS Y CONTRATOS ANALOGOS.</i>	0.00	0.00
<i>TRANSFERENCIAS A LA SEGURIDAD SOCIAL</i>	0.00	0.00
<i>DONATIVOS</i>	0.00	0.00
<i>TRANSFERENCIAS AL EXTERIOR</i>	0.00	0.00
<b>PARTICIPACIONES Y APORTACIONES</b>	0.00	0.00

"BAJO PROTESTA DE DECIR VERDAD DECLARAMOS QUE LOS ESTADOS FINANCIEROS Y SUS NOTAS, SON RAZONABLEMENTE CORRECTOS Y SON REPOSABILIDAD DEL EMISOR"

Fecha: 10/08/2021 09:45:06 a. m.



**MUNICIPIO DE COQUIMATLAN, COL.**  
**Sistema Integral de Contabilidad Gubernamental**  
**ESTADO DE ACTIVIDADES**  
**DEL 1 DE ENERO AL 31 DE JULIO DE 2021**

	<b>2021</b>	<b>2020</b>
<i>PARTICIPACIONES</i>	0.00	0.00
<i>APORTACIONES</i>	0.00	0.00
<i>CONVENIOS</i>	0.00	0.00
<b>INTERESES, COMISIONES Y OTROS GASTOS DE LA DEUDA PÚBLICA</b>	<b>229,000.00</b>	<b>373,426.20</b>
<i>INTERESES DE LA DEUDA PUBLICA</i>	229,000.00	373,426.20
<i>COMISIONES DE LA DEUDA PUBLICA</i>	0.00	0.00
<i>GASTOS DE LA DEUDA PUBLICA</i>	0.00	0.00
<i>COSTO POR CEBERTURAS</i>	0.00	0.00
<i>APOYOS FINANCIEROS</i>	0.00	0.00
<b>OTROS GASTOS Y PÉRDIDAS EXTRAORDINARIAS</b>	<b>0.00</b>	<b>0.00</b>
<i>ESTIMACIONES, DEPRECIACIONES, DETERIOROS, OBSOLESCENCIA Y AMORTIZACIONES</i>	0.00	0.00
<i>PROVISIONES</i>	0.00	0.00
<i>DISMINUCION DE INVENTARIOS</i>	0.00	0.00
<i>AUMENTO POR INSUFICIENCIA DE ESTIMACIONES POR PÉRDIDA O DETERIORO U OBSOLESCENCIA</i>	0.00	0.00
<i>AUMENTO POR INSUFICIENCIA DE PROVISIONES</i>	0.00	0.00
<i>OTROS GASTOS</i>	0.00	0.00
<b>INVERSION PUBLICA</b>	<b>0.00</b>	<b>0.00</b>
<i>INVERSION PUBLICA NO CAPITALIZABLE</i>	0.00	0.00
<b>TOTAL DE GASTOS Y OTRAS PÉRDIDAS</b>	<b>42,398,942.12</b>	<b>43,596,701.60</b>
<b>RESULTADOS DEL EJERCICIO (AHORRO/DESAHORRO)</b>	<b>26,846,929.50</b>	<b>22,050,282.09</b>

TESORERA MUNICIPAL


C.P. MA GUADALUPE ADAME GUTIERREZ

PRESIDENTE MUNICIPAL

DR. JOSE GUADALUPE BENAVIDES FLORIAN

OFICIAL MAYOR MUNICIPAL

LIC. OCTAVIO TINTOS FREJILLO



AYUNTAMIENTO CONSTITUCIONAL  
DE COQUIMATLAN, COL.  
2019-2021  
PRESIDENCIA



H. AYUNTAMIENTO CONSTITUCIONAL  
DE COQUIMATLAN, COL.  
2019-2021  
TESORERÍA



H. AYUNTAMIENTO CONSTITUCIONAL  
DE COQUIMATLAN, COL.  
2019-2021  
OFICIALÍA MAYOR



**H. Ayuntamiento de Coquimatlán  
Administración 2018-2021**



**COQUIMATLÁN**

El Ayuntamiento 2018-2021

	<b>Estado De Situación Financiera</b>

“2021, Año de Griselda Álvarez Ponce De León”



MUNICIPIO DE COQUIMATLAN, COL.  
Sistema Integral de Contabilidad Gubernamental  
ESTADO DE SITUACION FINANCIERA  
AL 31 DE JULIO DE 2021


Descripción de la Cuenta	Importe
<b>ACTIVO</b>	
<b>ACTIVO CIRCULANTE</b>	
<i>EFFECTIVO Y EQUIVALENTES</i>	
BANCOS/TESORERIA	33,868,324.69
DEPOSITOS DE FONDOS DE TERCEROS EN GARANTÍA Y/O ADMINISTRACIÓN	11,990.50
<i>DERECHOS A RECIBIR EFFECTIVO O EQUIVALENTES</i>	
CUENTAS POR COBRAR A CORTO PLAZO	1,168,843.15
DEUDORES DIVERSOS POR COBRAR A CORTO PLAZO	846,444.57
INGRESOS POR RECUPERAR A CORTO PLAZO	1,000,000.00
DEUDORES POR ANTICIPOS DE TESORERIA A CORTO PLAZO	23,722.85
PRESTAMOS OTORGADOS A CORTO PLAZO	16,106,439.74
<i>DERECHOS A RECIBIR BIENES O SERVICIOS</i>	
ANTICIPO A PROVEEDORES POR ADQUISICIÓN DE BIENES Y PRESTACIÓN DE SERVICIOS A CORTO PLAZO	1,598,685.76
ANTICIPO A CONTRATISTAS POR OBRAS PÚBLICAS A CORTO PLAZO	541,702.13
<b>TOTAL DE ACTIVOS CIRCULANTES</b>	<b>55,166,153.39</b>
<b>ACTIVO NO CIRCULANTE</b>	
<i>BIENES INMUEBLES, INFRAESTRUCTURA Y CONSTRUCCIONES EN PROCESO</i>	
VIVIENDAS	6,474,064.26
EDIFICIOS NO HABITACIONALES	9,400,012.23
CONSTRUCCIONES EN PROCESO EN BIENES DE DOMINIO PÚBLICO	120,784,882.70
CONSTRUCCIONES EN PROCESO EN BIENES PROPIOS	14,190,162.21
<i>BIENES MUEBLES</i>	
MOBILIARIO Y EQUIPO DE ADMINISTRACIÓN	13,405,779.27
MOBILIARIO Y EQUIPO EDUCACIONAL Y RECREATIVO	963,788.00
EQUIPO DE DEFENSA Y SEGURIDAD	1,372,609.46
<i>ACTIVOS DIFERIDOS</i>	
ESTUDIOS, FORMULACIÓN Y EVALUACIÓN DE PROYECTOS	699,254.88
<b>TOTAL DE ACTIVOS NO CIRCULANTES</b>	<b>167,290,553.01</b>
<b>TOTAL DEL ACTIVO</b>	<b>222,456,706.40</b>
<b>PASIVO</b>	
<b>PASIVO CIRCULANTE</b>	
<i>CUENTAS POR PAGAR A CORTO PLAZO</i>	
SERVICIOS PERSONALES POR PAGAR A CORTO PLAZO	9,266,734.69
PROVEEDORES POR PAGAR A CORTO PLAZO	217,744.88
CONTRATISTAS POR OBRAS PÚBLICAS POR PAGAR A CORTO PLAZO	254,955.71
TRANSFERENCIAS OTORGADAS POR PAGAR A CORTO PLAZO	497,986.36
RETENCIONES Y CONTRIBUCIONES POR PAGAR A CORTO PLAZO	21,883,225.58
DEVOLUCIONES DE LA LEY DE INGRESO POR PAGAR A CORTO PLAZO	-1,038.86
OTRAS CUENTAS POR PAGAR A CORTO PLAZO	4,455,750.36
<i>DOCUMENTOS POR PAGAR A CORTO PLAZO</i>	
OTROS DOCUMENTOS POR PAGAR A CORTO PLAZO	74,274.31
<i>PORCIÓN A CORTO PLAZO DE LA DEUDA PÚBLICA A LARGO PLAZO</i>	
PORCIÓN A CORTO PLAZO DE LA DEUDA PÚBLICA INTERNA	7,196,651.36
<i>FONDOS Y BIENES DE TERCEROS EN GARANTÍA Y/O ADMINISTRACIÓN A CORTO PLAZO</i>	
FONDOS EN GARANTÍA A CORTO PLAZO	67,319.34
<i>OTROS PASIVOS A CORTO PLAZO</i>	

"BAJO PROTESTA DE DECIR VERDAD DECLARAMOS QUE LOS ESTADOS FINANCIEROS Y SUS NOTAS, SON RAZONABLEMENTE CORRECTOS Y SON REponsABILIDAD DEL EMISOR"




MUNICIPIO DE COQUIMATLAN, COL.  
Sistema Integral de Contabilidad Gubernamental  
**ESTADO DE SITUACION FINANCIERA**  
AL 31 DE JULIO DE 2021

Descripción de la Cuenta	Importe
INGRESOS POR CLASIFICAR	97,085.12
<b>TOTAL DE PASIVOS CIRCULANTES</b>	<b>44,010,688.85</b>
<b>PASIVO NO CIRCULANTE</b>	
DEUDA PÚBLICA A LARGO PLAZO	
PRÉSTAMOS DE LA DEUDA INTERNA POR PAGAR A LARGO PLAZO	7,091,442.11
<b>TOTAL DE PASIVOS NO CIRCULANTES</b>	<b>7,091,442.11</b>
<b>TOTAL DEL PASIVO</b>	<b>51,102,130.96</b>
<b>HACIENDA PUBLICA/ PATRIMONIO</b>	
<b>HACIENDA PUBLICA/ PATRIMONIO GENERADO</b>	171,354,575.44
RESULTADOS DEL EJERCICIO (AHORRO/DESAHORRO)	26,846,929.50
RESULTADOS DE EJERCICIOS ANTERIORES	131,529,475.61
RESERVAS	12,978,170.33
<b>TOTAL HACIENDA PUBLICA/ PATRIMONIO</b>	<b>171,354,575.44</b>
<b>TOTAL DEL PASIVO Y HACIENDA PUBLICA/ PATRIMONIO</b>	<b>222,456,706.40</b>

  
 PRESIDENTE MUNICIPAL  
**DR. JOSE GUADALUPE BENÁVIDES FLORIAN**  
 AYUNTAMIENTO CONSTITUCIONAL  
 DE COQUIMATLAN, COL.  
 2018-2021  
 PRESIDENCIA

TESORERA MUNICIPAL  
  
**C.P. MA GUADALUPE ADAME GUTIERREZ**  
  
 H. AYUNTAMIENTO CONSTITUCIONAL  
 DE COQUIMATLAN, COL.  
 2018-2021  
 TESORERÍA

  
 OFICIAL MAYOR MUNICIPAL  
**LIC. OCTAVIO TINTOS TRUJILLO**  
 H. AYUNTAMIENTO CONSTITUCIONAL  
 DE COQUIMATLAN, COL.  
 2018-2021  
 OFICIALÍA MAYOR



MUNICIPIO DE COQUIMATLAN, COL.  
Sistema Integral de Contabilidad Gubernamental  
ESTADO DE SITUACION FINANCIERA  
AL 31 DE JULIO DE 2021

	2021	2020
<b>ACTIVO</b>		
<b>ACTIVO CIRCULANTE</b>		
EFFECTIVO Y EQUIVALENTES	33,880,315.19	26,883,819.52
DERECHOS A RECIBIR EFECTIVO O EQUIVALENTES	19,145,450.31	19,703,534.24
DERECHOS A RECIBIR BIENES O SERVICIOS	2,140,387.89	2,140,387.89
INVENTARIOS	0.00	0.00
ALMACÉN	0.00	0.00
ESTIMACIÓN POR PÉRDIDAS O DETERIORO DE ACTIVOS CIRCULANTES	0.00	0.00
OTROS ACTIVOS CIRCULANTES	0.00	0.00
<b>TOTAL DE ACTIVOS CIRCULANTES</b>	<b>55,166,153.39</b>	<b>48,727,741.65</b>
<b>ACTIVO NO CIRCULANTE</b>		
INVERSIONES FINANCIERAS A LARGO PLAZO	0.00	0.00
DERECHOS A RECIBIR EFECTIVO O EQUIVALENTES A LARGO PLAZO	0.00	0.00
BIENES INMUEBLES, INFRAESTRUCTURA Y CONSTRUCCIONES EN PROCESO	150,849,121.40	132,954,012.84
BIENES MUEBLES	15,742,176.73	14,503,048.90
ACTIVOS INTANGIBLES	0.00	0.00
DEPRECIACIONES, DETERIORO Y AMORTIZACIONES ACUMULADAS DE BIENES	0.00	0.00
ACTIVOS DIFERIDOS	699,254.88	699,254.88
ESTIMACIÓN POR PÉRDIDAS O DETERIORO DE ACTIVOS NO CIRCULANTES	0.00	0.00
OTROS ACTIVOS NO CIRCULANTES	0.00	0.00
<b>TOTAL DE ACTIVOS NO CIRCULANTES</b>	<b>167,290,553.01</b>	<b>148,156,316.62</b>
<b>TOTAL DEL ACTIVO</b>	<b>222,456,706.40</b>	<b>196,884,058.27</b>
<b>PASIVO</b>		
<b>PASIVO CIRCULANTE</b>		
CUENTAS POR PAGAR A CORTO PLAZO	36,575,358.72	37,825,314.43
DOCUMENTOS POR PAGAR A CORTO PLAZO	74,274.31	74,274.31
PORCIÓN A CORTO PLAZO DE LA DEUDA PÚBLICA A LARGO PLAZO	7,196,651.36	10,186,606.05
TÍTULOS Y VALORES A CORTO PLAZO	0.00	0.00
PASIVOS DIFERIDOS A CORTO PLAZO	0.00	0.00
FONDOS Y BIENES DE TERCEROS EN GARANTÍA Y/O ADMINISTRACIÓN A CORTO PLAZO	67,319.34	67,319.34
PROVISIONES A CORTO PLAZO	0.00	0.00
OTROS PASIVOS A CORTO PLAZO	97,085.12	97,085.12
<b>TOTAL DE PASIVOS CIRCULANTES</b>	<b>44,010,688.85</b>	<b>48,250,599.25</b>
<b>PASIVO NO CIRCULANTE</b>		
CUENTAS POR PAGAR A LARGO PLAZO	0.00	0.00
DOCUMENTOS POR PAGAR A LARGO PLAZO	0.00	0.00
DEUDA PÚBLICA A LARGO PLAZO	7,091,442.11	7,737,097.67
PASIVOS DIFERIDOS A LARGO PLAZO	0.00	0.00
FONDOS Y BIENES DE TERCEROS EN GARANTÍA Y/O ADMINISTRACIÓN A LARGO PLAZO	0.00	0.00
PROVISIONES A LARGO PLAZO	0.00	0.00
<b>TOTAL DE PASIVOS NO CIRCULANTES</b>	<b>7,091,442.11</b>	<b>7,737,097.67</b>
<b>TOTAL DEL PASIVO</b>	<b>51,102,130.96</b>	<b>55,987,696.92</b>

"BAJO PROTESTA DE DECIR VERDAD DECLARAMOS QUE LOS ESTADOS FINANCIEROS Y SUS NOTAS, SON RAZONABLEMENTE CORRECTOS Y SON RESPONSABILIDAD DEL EMISOR"

Fecha: 10/08/2021 09:47:57 a. m.



**MUNICIPIO DE COQUIMATLAN, COL.**  
**Sistema Integral de Contabilidad Gubernamental**  
**ESTADO DE SITUACION FINANCIERA**  
**AL 31 DE JULIO DE 2021**

	2021	2020
<b>HACIENDA PUBLICA/ PATRIMONIO</b>		
<b>HACIENDA PUBLICA/ PATRIMONIO CONTRIBUIDO</b>	0.00	0.00
<i>APORTACIONES</i>	0.00	0.00
<i>DONACIONES DE CAPITAL</i>	0.00	0.00
<i>ACTUALIZACIÓN DE LA HACIENDA PÚBLICA/ PATRIMONIO</i>	0.00	0.00
<b>HACIENDA PUBLICA/ PATRIMONIO GENERADO</b>	171,354,575.44	140,896,361.35
<i>RESULTADOS DEL EJERCICIO (AHORRO/DESAHORRO)</i>	26,846,929.50	22,050,282.09
<i>RESULTADOS DE EJERCICIOS ANTERIORES</i>	131,529,475.61	106,571,574.75
<i>REVALÚOS</i>	0.00	0.00
<i>RESERVAS</i>	12,978,170.33	12,274,504.51
<i>RECTIFICACIONES DE RESULTADOS DE EJERCICIOS ANTERIORES</i>	0.00	0.00
<b>EXCESO O INSUFICIENCIA EN LA ACTUALIZACION DE LA HACIENDA PUBLICA/ PATRIMONIO</b>	0.00	0.00
<i>RESULTADO POR POSICIÓN MONETARIA</i>	0.00	0.00
<i>RESULTADO POR TENENCIA DE ACTIVOS NO MONETARIOS</i>	0.00	0.00
<b>TOTAL HACIENDA PUBLICA/ PATRIMONIO</b>	<b>171,354,575.44</b>	<b>140,896,361.35</b>
<b>TOTAL DEL PASIVO Y HACIENDA PUBLICA/ PATRIMONIO</b>	<b>222,456,706.40</b>	<b>196,884,058.27</b>

**AYUNTAMIENTO CONSTITUCIONAL**  
**DE COQUIMATLAN, COL.**  
 2018-2021  
**PRESIDENCIA**

PRESIDENTE MUNICIPAL  
**DR. JOSE GUADALUPE BENAVIDES FLORIAN**

TESORERA MUNICIPAL

**C.P. MA GUADALUPE ADAME GUTIERREZ**

**H. AYUNTAMIENTO CONSTITUCIONAL**  
**DE COQUIMATLAN, COL.**  
 2018-2021  
**TESORERÍA**

OFICIAL MAYOR MUNICIPAL

**LIC. OCTAVIO TINTOS TRUJILLO**

**H. AYUNTAMIENTO CONSTITUCIONAL**  
**DE COQUIMATLAN, COL.**  
 2018-2021  
**OFICIALÍA MAYOR**



**H. Ayuntamiento de Coquimatlán  
Administración 2018-2021**



	<b>Estado de Cambios de Situación Financiera</b>

“2021, Año de Griselda Álvarez Ponce De León”





MUNICIPIO DE COQUIMATLAN, COL.  
Sistema Integral de Contabilidad Gubernamental  
ESTADO DE CAMBIOS EN LA SITUACION FINANCIERA  
1 DE ENERO AL 31 DE JULIO DE 2021

Descripción de la Cuenta	Origen	Aplicación
<b>ACTIVO</b>	<b>45,378.28</b>	<b>15,767,176.01</b>
<b>ACTIVO CIRCULANTE</b>	<b>45,378.28</b>	<b>13,881,723.83</b>
<i>EFFECTIVO Y EQUIVALENTES</i>		
BANCOS/TESORERIA	0.00	13,833,819.01
<i>DERECHOS A RECIBIR EFECTIVO O EQUIVALENTES</i>		
CUENTAS POR COBRAR A CORTO PLAZO	40,377.28	0.00
DEUDORES DIVERSOS POR COBRAR A CORTO PLAZO	5,001.00	0.00
DEUDORES POR ANTICIPOS DE TESORERIA A CORTO PLAZO	0.00	13,962.00
PRESTAMOS OTORGADOS A CORTO PLAZO	0.00	33,942.82
<i>DERECHOS A RECIBIR BIENES O SERVICIOS</i>		
ANTICIPO A CONTRATISTAS POR OBRAS PÚBLICAS A CORTO PLAZO	0.00	0.00
<b>ACTIVO NO CIRCULANTE</b>	<b>0.00</b>	<b>1,885,452.18</b>
<i>BIENES INMUEBLES, INFRAESTRUCTURA Y CONSTRUCCIONES EN PROCESO</i>		
CONSTRUCCIONES EN PROCESO EN BIENES DE DOMINIO PÚBLICO	0.00	1,678,956.58
<i>BIENES MUEBLES</i>		
MOBILIARIO Y EQUIPO DE ADMINISTRACIÓN	0.00	125,711.60
EQUIPO DE DEFENSA Y SEGURIDAD	0.00	80,784.00
<b>PASIVO</b>	<b>294,945.78</b>	<b>12,649,143.03</b>
<b>PASIVO CIRCULANTE</b>	<b>294,945.78</b>	<b>12,003,487.47</b>
<i>CUENTAS POR PAGAR A CORTO PLAZO</i>		
SERVICIOS PERSONALES POR PAGAR A CORTO PLAZO	0.00	850,951.36
PROVEEDORES POR PAGAR A CORTO PLAZO	294,945.78	0.00
CONTRATISTAS POR OBRAS PÚBLICAS POR PAGAR A CORTO PLAZO	0.00	6,545,894.51
TRANSFERENCIAS OTORGADAS POR PAGAR A CORTO PLAZO	0.00	88,029.93
RETENCIONES Y CONTRIBUCIONES POR PAGAR A CORTO PLAZO	0.00	1,553,070.25
OTRAS CUENTAS POR PAGAR A CORTO PLAZO	0.00	2,335,184.55
<i>PORCIÓN A CORTO PLAZO DE LA DEUDA PÚBLICA A LARGO PLAZO</i>		
PORCIÓN A CORTO PLAZO DE LA DEUDA PÚBLICA INTERNA	0.00	630,356.87
<b>PASIVO NO CIRCULANTE</b>	<b>0.00</b>	<b>645,655.56</b>
<i>DEUDA PÚBLICA A LARGO PLAZO</i>		
PRÉSTAMOS DE LA DEUDA INTERNA POR PAGAR A LARGO PLAZO	0.00	645,655.56
<b>HACIENDA PUBLICA/ PATRIMONIO</b>	<b>28,075,994.98</b>	<b>0.00</b>
<b>HACIENDA PUBLICA/ PATRIMONIO GENERADO</b>	<b>28,075,994.98</b>	<b>0.00</b>
<i>RESULTADOS DEL EJERCICIO (AHORRO/DESAHORRO)</i>	26,846,929.50	0.00
<i>RESULTADOS DE EJERCICIOS ANTERIORES</i>	1,229,065.48	0.00



MUNICIPIO DE COQUIMATLAN, COL.  
Sistema Integral de Contabilidad Gubernamental  
**ESTADO DE CAMBIOS EN LA SITUACION FINANCIERA**  
1 DE ENERO AL 31 DE JULIO DE 2021

	Origen	Aplicación
<b>ACTIVO</b>	<b>0.00</b>	<b>15,721,797.73</b>
<b>ACTIVO CIRCULANTE</b>	0.00	13,836,345.55
<i>EFFECTIVO Y EQUIVALENTES</i>	0.00	13,833,819.01
<i>DERECHOS A RECIBIR EFECTIVO O EQUIVALENTES</i>	0.00	2,526.54
<i>DERECHOS A RECIBIR BIENES O SERVICIOS</i>	0.00	0.00
<i>INVENTARIOS</i>	0.00	0.00
<i>ALMACÉN</i>	0.00	0.00
<i>ESTIMACIÓN POR PÉRDIDAS O DETERIORO DE ACTIVOS CIRCULANTES</i>	0.00	0.00
<i>OTROS ACTIVOS CIRCULANTES</i>	0.00	0.00
<b>ACTIVO NO CIRCULANTE</b>	0.00	1,885,452.18
<i>INVERSIONES FINANCIERAS A LARGO PLAZO</i>	0.00	0.00
<i>DERECHOS A RECIBIR EFECTIVO O EQUIVALENTES A LARGO PLAZO</i>	0.00	0.00
<i>BIENES INMUEBLES, INFRAESTRUCTURA Y CONSTRUCCIONES EN PROCESO</i>	0.00	1,678,956.58
<i>BIENES MUEBLES</i>	0.00	206,495.60
<i>ACTIVOS INTANGIBLES</i>	0.00	0.00
<i>DEPRECIACIONES, DETERIORO Y AMORTIZACIONES ACUMULADAS DE BIENES</i>	0.00	0.00
<i>ACTIVOS DIFERIDOS</i>	0.00	0.00
<i>ESTIMACIÓN POR PÉRDIDAS O DETERIORO DE ACTIVOS NO CIRCULANTES</i>	0.00	0.00
<i>OTROS ACTIVOS NO CIRCULANTES</i>	0.00	0.00
<b>PASIVO</b>	<b>0.00</b>	<b>12,354,197.25</b>
<b>PASIVO CIRCULANTE</b>	0.00	11,708,541.69
<i>CUENTAS POR PAGAR A CORTO PLAZO</i>	0.00	11,078,184.82
<i>DOCUMENTOS POR PAGAR A CORTO PLAZO</i>	0.00	0.00
<i>PORCIÓN A CORTO PLAZO DE LA DEUDA PÚBLICA A LARGO PLAZO</i>	0.00	630,356.87
<i>TÍTULOS Y VALORES A CORTO PLAZO</i>	0.00	0.00
<i>PASIVOS DIFERIDOS A CORTO PLAZO</i>	0.00	0.00
<i>FONDOS Y BIENES DE TERCEROS EN GARANTÍA Y/O ADMINISTRACIÓN A CORTO PLAZO</i>	0.00	0.00
<i>PROVISIONES A CORTO PLAZO</i>	0.00	0.00
<i>OTROS PASIVOS A CORTO PLAZO</i>	0.00	0.00
<b>PASIVO NO CIRCULANTE</b>	0.00	645,655.56
<i>CUENTAS POR PAGAR A LARGO PLAZO</i>	0.00	0.00
<i>DOCUMENTOS POR PAGAR A LARGO PLAZO</i>	0.00	0.00
<i>DEUDA PÚBLICA A LARGO PLAZO</i>	0.00	645,655.56
<i>PASIVOS DIFERIDOS A LARGO PLAZO</i>	0.00	0.00
<i>FONDOS Y BIENES DE TERCEROS EN GARANTÍA Y/O ADMINISTRACIÓN A LARGO PLAZO</i>	0.00	0.00
<i>PROVISIONES A LARGO PLAZO</i>	0.00	0.00
<b>HACIENDA PUBLICA/ PATRIMONIO</b>	<b>28,075,994.98</b>	<b>0.00</b>
<b>HACIENDA PUBLICA/ PATRIMONIO CONTRIBUIDO</b>	0.00	0.00
<i>APORTACIONES</i>	0.00	0.00
<i>DONACIONES DE CAPITAL</i>	0.00	0.00
<i>ACTUALIZACIÓN DE LA HACIENDA PÚBLICA/ PATRIMONIO</i>	0.00	0.00
<b>HACIENDA PUBLICA/ PATRIMONIO GENERADO</b>	<b>28,075,994.98</b>	<b>0.00</b>



MUNICIPIO DE COQUIMATLAN, COL.  
Sistema Integral de Contabilidad Gubernamental  
**ESTADO DE CAMBIOS EN LA SITUACION FINANCIERA**  
1 DE ENERO AL 31 DE JULIO DE 2021

	<b>Origen</b>	<b>Aplicación</b>
<i>RESULTADOS DEL EJERCICIO (AHORRO/DESAHORRO)</i>	26,846,929.50	0.00
<i>RESULTADOS DE EJERCICIOS ANTERIORES</i>	1,229,065.48	0.00
<i>REVALÚOS</i>	0.00	0.00
<i>RESERVAS</i>	0.00	0.00
<i>RECTIFICACIONES DE RESULTADOS DE EJERCICIOS ANTERIORES</i>	0.00	0.00
<b>EXCESO O INSUFICIENCIA EN LA ACTUALIZACION DE LA HACIENDA PUBLICA/ PATRIMONIO</b>	0.00	0.00
<i>RESULTADO POR POSICIÓN MONETARIA</i>	0.00	0.00
<i>RESULTADO POR TENENCIA DE ACTIVOS NO MONETARIOS</i>	0.00	0.00




**H. Ayuntamiento de Coquimatlán  
Administración 2018-2021**



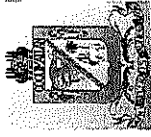
	<b>Estado analítico del activo</b>

“2021, Año de Griselda Álvarez Ponce De León”



**MUNICIPIO DE COQUIMATLAN, COL.**  
Sistema Integral de Contabilidad Gubernamental  
**ESTADO ANALITICO DEL ACTIVO**  
**DEL 1 DE JULIO AL 31 DE JULIO DE 2021**

Descripción de la Cuenta	Saldo Inicial	Cargos del Periodo	Abonos del Periodo	Saldo Final	Variación del Periodo
<b>ACTIVO</b>					
<b>ACTIVO CIRCULANTE</b>	<b>55,433,472.19</b>	<b>14,365,268.00</b>	<b>14,632,586.80</b>	<b>55,166,153.39</b>	<b>-267,318.80</b>
<b>EFFECTIVO Y EQUIVALENTES</b>	<b>34,441,240.47</b>	<b>13,511,549.08</b>	<b>14,072,474.36</b>	<b>33,880,315.19</b>	<b>-560,925.28</b>
BANCOS/ TESORERIA	34,429,249.97	13,511,549.08	14,072,474.36	33,868,324.69	-560,925.28
DEPOSITOS DE FONDOS DE TERCEROS EN GARANTÍA Y/O ADMINISTRACIÓN	11,990.50	0.00	0.00	11,990.50	0.00
<b>DERECHOS A RECIBIR EFFECTIVO O EQUIVALENTES</b>	<b>18,851,843.83</b>	<b>343,440.95</b>	<b>49,834.47</b>	<b>19,145,450.31</b>	<b>293,606.48</b>
CUENTAS POR COBRAR A CORTO PLAZO	1,198,733.67	19,943.95	49,834.47	1,168,843.15	-29,890.52
DEUDORES DIVERSOS POR COBRAR A CORTO PLAZO	846,444.57	0.00	0.00	846,444.57	0.00
INGRESOS POR RECUPERAR A CORTO PLAZO	1,000,000.00	0.00	0.00	1,000,000.00	0.00
DEUDORES POR ANTICIPOS DE TESORERIA A CORTO PLAZO	23,722.85	0.00	0.00	23,722.85	0.00
PRESTAMOS OTORGADOS A CORTO PLAZO	15,782,942.74	323,497.00	0.00	16,106,439.74	323,497.00
<b>DERECHOS A RECIBIR BIENES O SERVICIOS</b>	<b>2,140,387.89</b>	<b>510,277.97</b>	<b>510,277.97</b>	<b>2,140,387.89</b>	<b>0.00</b>
ANTICIPO A PROVEEDORES POR ADQUISICIÓN DE BIENES Y PRESTACIÓN DE SERVICIOS A CORTO PLAZO	1,598,685.76	0.00	0.00	1,598,685.76	0.00
ANTICIPO A CONTRATISTAS POR OBRAS PÚBLICAS A CORTO PLAZO	541,702.13	510,277.97	510,277.97	541,702.13	0.00
<b>ACTIVO NO CIRCULANTE</b>	<b>166,780,275.04</b>	<b>1,020,555.94</b>	<b>510,277.97</b>	<b>167,290,553.01</b>	<b>510,277.97</b>
<b>BIENES INMUEBLES, INFRAESTRUCTURA Y CONSTRUCCIONES EN PROCESO</b>	<b>150,338,843.43</b>	<b>1,020,555.94</b>	<b>510,277.97</b>	<b>150,849,121.40</b>	<b>510,277.97</b>
VIVIENDAS	6,474,064.26	0.00	0.00	6,474,064.26	0.00
EDIFICIOS NO HABITACIONALES	9,400,012.23	0.00	0.00	9,400,012.23	0.00
CONSTRUCCIONES EN PROCESO EN BIENES DE DOMINIO PÚBLICO	120,274,604.73	1,020,555.94	510,277.97	120,784,882.70	510,277.97
CONSTRUCCIONES EN PROCESO EN BIENES PROPIOS	14,190,162.21	0.00	0.00	14,190,162.21	0.00
<b>BIENES MUEBLES</b>	<b>15,742,176.73</b>	<b>0.00</b>	<b>0.00</b>	<b>15,742,176.73</b>	<b>0.00</b>
MOBILIARIO Y EQUIPO DE ADMINISTRACIÓN	13,405,779.27	0.00	0.00	13,405,779.27	0.00
MOBILIARIO Y EQUIPO EDUCACIONAL Y RECREATIVO	963,788.00	0.00	0.00	963,788.00	0.00
EQUIPO DE DEFENSA Y SEGURIDAD	1,372,609.46	0.00	0.00	1,372,609.46	0.00
<b>ACTIVOS DIFERIDOS</b>	<b>699,254.88</b>	<b>0.00</b>	<b>0.00</b>	<b>699,254.88</b>	<b>0.00</b>
ESTUDIOS, FORMULACIÓN Y EVALUACIÓN DE PROYECTOS	699,254.88	0.00	0.00	699,254.88	0.00
<b>TOTAL:</b>	<b>222,213,747.23</b>	<b>15,385,823.94</b>	<b>15,142,864.77</b>	<b>222,456,706.40</b>	<b>242,959.17</b>



**MUNICIPIO DE COQUIMATLAN, COL.**  
**Sistema Integral de Contabilidad Gubernamental**  
**ESTADO ANALITICO DEL ACTIVO**  
**DEL 1 DE ENERO AL 31 DE JULIO DE 2021**

Descripción de la Cuenta	Saldo Inicial	Cargos del Periodo	Abonos del Periodo	Saldo Final	Variación del Periodo
<b>ACTIVO</b>					
<b>ACTIVO CIRCULANTE</b>	<b>41,329,807.84</b>	<b>82,475,893.34</b>	<b>68,639,547.79</b>	<b>55,166,153.39</b>	<b>13,836,345.55</b>
<b>EFFECTIVO Y EQUIVALENTES</b>	<b>20,046,496.18</b>	<b>80,864,887.69</b>	<b>67,031,068.68</b>	<b>33,880,315.19</b>	<b>13,833,819.01</b>
BANCOS/TESORERIA	20,034,505.68	80,864,887.69	67,031,068.68	33,868,324.69	13,833,819.01
DEPOSITOS DE FONDOS DE TERCEROS EN GARANTÍA Y/O ADMINISTRACIÓN	11,990.50	0.00	0.00	11,990.50	0.00
<b>DERECHOS A RECIBIR EFFECTIVO O EQUIVALENTES</b>	<b>19,142,923.77</b>	<b>1,100,727.68</b>	<b>1,098,201.14</b>	<b>19,145,450.31</b>	<b>2,526.54</b>
CUENTAS POR COBRAR A CORTO PLAZO	1,209,220.43	390,558.97	430,936.25	1,168,843.15	-40,377.28
DEUDORES DIVERSOS POR COBRAR A CORTO PLAZO	851,445.57	0.00	5,001.00	846,444.57	-5,001.00
INGRESOS POR RECUPERAR A CORTO PLAZO	1,000,000.00	0.00	0.00	1,000,000.00	0.00
DEUDORES POR ANTICIPOS DE TESORERIA A CORTO PLAZO	9,760.85	104,156.71	90,194.71	23,722.85	13,962.00
PRESTAMOS OTORGADOS A CORTO PLAZO	16,072,496.92	606,012.00	572,069.18	16,106,439.74	33,942.82
<b>DERECHOS A RECIBIR BIENES O SERVICIOS</b>	<b>2,140,387.89</b>	<b>510,277.97</b>	<b>510,277.97</b>	<b>2,140,387.89</b>	<b>0.00</b>
ANTICIPO A PROVEEDORES POR ADQUISICIÓN DE BIENES Y PRESTACIÓN DE SERVICIOS A CORTO PLAZO	1,598,685.76	0.00	0.00	1,598,685.76	0.00
ANTICIPO A CONTRATISTAS POR OBRAS PÚBLICAS A CORTO PLAZO	541,702.13	510,277.97	510,277.97	541,702.13	0.00
<b>ACTIVO NO CIRCULANTE</b>	<b>165,405,100.83</b>	<b>2,410,541.47</b>	<b>525,089.29</b>	<b>167,290,553.01</b>	<b>1,885,452.18</b>
<b>BIENES INMUEBLES, INFRAESTRUCTURA Y CONSTRUCCIONES EN PROCESO</b>	<b>149,170,164.82</b>	<b>2,189,234.55</b>	<b>510,277.97</b>	<b>150,849,121.40</b>	<b>1,678,956.58</b>
VIVIENDAS	6,474,064.26	0.00	0.00	6,474,064.26	0.00
EDIFICIOS NO HABITACIONALES	9,400,012.23	0.00	0.00	9,400,012.23	0.00
CONSTRUCCIONES EN PROCESO EN BIENES DE DOMINIO PÚBLICO	119,105,926.12	2,189,234.55	510,277.97	120,784,882.70	1,678,956.58
CONSTRUCCIONES EN PROCESO EN BIENES PROPIOS	14,190,162.21	0.00	0.00	14,190,162.21	0.00
<b>BIENES MUEBLES</b>	<b>15,535,681.13</b>	<b>221,306.92</b>	<b>14,811.32</b>	<b>15,742,176.73</b>	<b>206,495.60</b>
MOBILIARIO Y EQUIPO DE ADMINISTRACIÓN	13,280,067.67	140,522.92	14,811.32	13,405,779.27	125,711.60
MOBILIARIO Y EQUIPO EDUCACIONAL Y RECREATIVO	963,788.00	0.00	0.00	963,788.00	0.00
EQUIPO DE DEFENSA Y SEGURIDAD	1,291,825.46	80,784.00	0.00	1,372,609.46	80,784.00
<b>ACTIVOS DIFERIDOS</b>	<b>699,254.88</b>	<b>0.00</b>	<b>0.00</b>	<b>699,254.88</b>	<b>0.00</b>
ESTUDIOS, FORMULACIÓN Y EVALUACIÓN DE PROYECTOS	699,254.88	0.00	0.00	699,254.88	0.00
<b>TOTAL:</b>	<b>206,734,908.67</b>	<b>84,886,434.81</b>	<b>69,164,637.08</b>	<b>222,456,706.40</b>	<b>15,721,797.73</b>



**H. Ayuntamiento de Coquimatlán  
Administración 2018-2021**



	<b>Estado Analítico de la Deuda y Otros Pasivos</b>

“2021, Año de Griselda Álvarez Ponce De León”



MUNICIPIO DE COQUIMATLAN, COL.  
Sistema Integral de Contabilidad Gubernamental  
ESTADO ANALITICO DE LA DEUDA Y OTROS PASIVOS  
DEL 1 DE JULIO AL 31 DE JULIO DE 2021

Denominación de las Deudas	Moneda de Contratación	Institución o País Acreedor	Saldo Inicial del Periodo	Saldo Final del Periodo
<b>Corto Plazo</b>				
<b>Deuda Interna</b>				
<i>Instituciones de Crédito</i>			0.00	0.00
CREDITO BANOBRAS 7178 8,987,567.93	PESOS	MEXICO	-242,963.75	-284,556.59
CREDITO BANOBRAS 7211 POR 3,500,000.00	PESOS	MEXICO	-102,849.28	-120,455.36
<i>Títulos y Valores</i>			0.00	0.00
<i>Arrendamientos Financieros</i>			0.00	0.00
<b>Deuda Externa</b>				
<i>Organismos Financieros Internacionales</i>			0.00	0.00
<i>Deuda Bilateral</i>			0.00	0.00
<i>Títulos y Valores</i>			0.00	0.00
<i>Arrendamientos Financieros</i>			0.00	0.00
<b>Subtotal Corto Plazo</b>			<b>-345,813.03</b>	<b>-405,011.95</b>
<b>Largo Plazo</b>				
<b>Deuda Interna</b>				
<i>Instituciones de Crédito</i>			0.00	0.00
CREDITO BANOBRAS 7178 8,987,567.93	PESOS	MEXICO	5,052,118.31	5,052,118.31
CREDITO BANOBRAS 7211 POR 3,500,000.00	PESOS	MEXICO	2,039,323.80	2,039,323.80
<i>Títulos y Valores</i>			0.00	0.00
<i>Arrendamientos Financieros</i>			0.00	0.00
<b>Deuda Externa</b>				
<i>Organismos Financieros Internacionales</i>			0.00	0.00
<i>Deuda Bilateral</i>			0.00	0.00
<i>Títulos y Valores</i>			0.00	0.00
<i>Arrendamientos Financieros</i>			0.00	0.00
<b>Subtotal Largo Plazo</b>			<b>7,091,442.11</b>	<b>7,091,442.11</b>
<b>Otros Pasivos</b>			<b>46,059,978.33</b>	<b>44,415,700.80</b>
<b>Total Deuda y Otros Pasivos</b>			<b>52,805,607.41</b>	<b>51,102,130.96</b>





MUNICIPIO DE COQUIMATLAN, COL.  
Sistema Integral de Contabilidad Gubernamental  
ESTADO ANALITICO DE LA DEUDA Y OTROS PASIVOS  
DEL 1 DE ENERO AL 31 DE JULIO DE 2021

Denominación de las Deudas	Moneda de Contratación	Institución o País Acreedor	Saldo Inicial del Periodo	Saldo Final del Periodo
<b>Corto Plazo</b>				
<b>Deuda Interna</b>				
<i>Instituciones de Crédito</i>			0.00	0.00
CREDITO BANOBRAS 7178 8,987,567.93	PESOS	MEXICO	160,269.43	-284,556.59
CREDITO BANOBRAS 7211 POR 3,500,000.00	PESOS	MEXICO	65,075.49	-120,455.36
<i>Títulos y Valores</i>			0.00	0.00
<i>Arrendamientos Financieros</i>			0.00	0.00
<b>Deuda Externa</b>				
<i>Organismos Financieros Internacionales</i>			0.00	0.00
<i>Deuda Bilateral</i>			0.00	0.00
<i>Títulos y Valores</i>			0.00	0.00
<i>Arrendamientos Financieros</i>			0.00	0.00
<b>Subtotal Corto Plazo</b>			<b>225,344.92</b>	<b>-405,011.95</b>
<b>Largo Plazo</b>				
<b>Deuda Interna</b>				
<i>Instituciones de Crédito</i>			0.00	0.00
CREDITO BANOBRAS 7178 8,987,567.93	PESOS	MEXICO	5,505,735.08	5,052,118.31
CREDITO BANOBRAS 7211 POR 3,500,000.00	PESOS	MEXICO	2,231,362.59	2,039,323.80
<i>Títulos y Valores</i>			0.00	0.00
<i>Arrendamientos Financieros</i>			0.00	0.00
<b>Deuda Externa</b>				
<i>Organismos Financieros Internacionales</i>			0.00	0.00
<i>Deuda Bilateral</i>			0.00	0.00
<i>Títulos y Valores</i>			0.00	0.00
<i>Arrendamientos Financieros</i>			0.00	0.00
<b>Subtotal Largo Plazo</b>			<b>7,737,097.67</b>	<b>7,091,442.11</b>
<b>Otros Pasivos</b>			<b>55,493,885.62</b>	<b>44,415,700.80</b>
<b>Total Deuda y Otros Pasivos</b>			<b>63,456,328.21</b>	<b>51,102,130.96</b>




**H. Ayuntamiento de Coquimatlán  
Administración 2018-2021**




	<b>Estado de Variación de la Hacienda Publica</b>

“2021, Año de Griselda Álvarez Ponce De León”




**MUNICIPIO DE COQUIMATLAN, COL.**  
Sistema Integral de Contabilidad Gubernamental  
**ESTADO DE VARIACION EN LA HACIENDA PUBLICA**  
**DEL 1 DE ENERO AL 31 DE JULIO DE 2021**

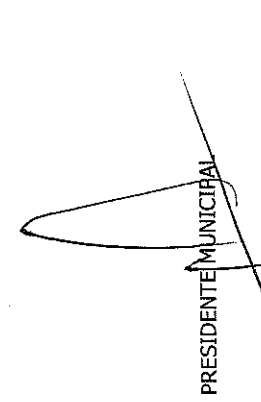
Concepto	Hacienda Pública / Patrimonio Contribuido		Hacienda Pública / Patrimonio Gen. Ejer. Ant.		Hacienda Pública / Patrimonio Gen. Ejer.	Exceso o Insuficiencia en la Actualización de la Hac. Pública / Patrimonio	Total
	Pública / Patrimonio Contribuido	Pública / Patrimonio	Pública / Patrimonio	Gen. Ejer. Ant.			
<b>Hacienda Pública / Patrimonio Contribuido Neto de 2020</b>	<b>0.00</b>	<b>0.00</b>	<b>119,722,900.65</b>	<b>23,555,679.81</b>	<b>143,278,580.46</b>		
<i>Aportaciones</i>	<i>0.00</i>	<i>0.00</i>			<i>23,555,679.81</i>		<i>0.00</i>
<i>Donaciones de Capital</i>	<i>0.00</i>	<i>0.00</i>			<i>106,744,730.32</i>		<i>0.00</i>
<i>Actualización de la Hacienda Pública/Patrimonio</i>	<i>0.00</i>	<i>0.00</i>			<i>0.00</i>		<i>0.00</i>
<b>Hacienda Pública / Patrimonio Generado Neto de 2020</b>					<b>143,278,580.46</b>		
<i>Resultados del Ejercicio (Ahorro/DesAhorro)</i>					<i>23,555,679.81</i>		<i>23,555,679.81</i>
<i>Resultados de Ejercicios Anteriores</i>			<i>106,744,730.32</i>		<i>106,744,730.32</i>		<i>106,744,730.32</i>
<i>Revalúos</i>			<i>0.00</i>		<i>0.00</i>		<i>0.00</i>
<i>Reservas</i>			<i>12,978,170.33</i>		<i>12,978,170.33</i>		<i>12,978,170.33</i>
<i>Rectificaciones de Resultados de Ejercicios Anteriores</i>			<i>0.00</i>		<i>0.00</i>		<i>0.00</i>
<b>Exceso o Insuficiencia en la Actualización de la Hacienda Pública/Patrimonio Neto de 2020</b>					<b>0.00</b>	<b>0.00</b>	<b>0.00</b>
<i>Resultados por Posición Monetaria</i>					<i>0.00</i>	<i>0.00</i>	<i>0.00</i>
<i>Resultados por Tenencia de Activos no Monetarios</i>					<i>0.00</i>	<i>0.00</i>	<i>0.00</i>
<b>Hacienda Pública/Patrimonio Neto Final de 2020</b>	<b>0.00</b>	<b>0.00</b>	<b>119,722,900.65</b>	<b>23,555,679.81</b>	<b>143,278,580.46</b>		
<b>Cambios en la Hacienda Pública/Patrimonio Contribuido Neto de 2021</b>	<b>0.00</b>	<b>0.00</b>			<b>0.00</b>		
<i>Aportaciones</i>	<i>0.00</i>	<i>0.00</i>			<i>0.00</i>		<i>0.00</i>
<i>Donaciones de Capital</i>	<i>0.00</i>	<i>0.00</i>			<i>0.00</i>		<i>0.00</i>
<i>Actualización de la Hacienda Pública/Patrimonio</i>	<i>0.00</i>	<i>0.00</i>			<i>0.00</i>		<i>0.00</i>
<b>Variaciones de la Hacienda Pública/Patrimonio Generado Neto de 2021</b>					<b>28,075,994.98</b>		
<i>Resultados del Ejercicio (Ahorro/Desahorro)</i>					<i>26,846,929.50</i>		<i>26,846,929.50</i>
<i>Resultados de Ejercicios Anteriores</i>			<i>1,229,065.48</i>		<i>1,229,065.48</i>		<i>1,229,065.48</i>
<i>Revalúos</i>					<i>0.00</i>		<i>0.00</i>
<i>Reservas</i>					<i>0.00</i>		<i>0.00</i>





**MUNICIPIO DE COQUIMATLAN, COL.**  
 Sistema Integral de Contabilidad Gubernamental  
**ESTADO DE VARIACION EN LA HACIENDA PUBLICA**  
 DEL 1 DE ENERO AL 31 DE JULIO DE 2021

Concepto	Hacienda		Hacienda		Exceso o	Total
	Pública/ Patrimonio Contribuido	Pública/ Patrimonio Gen. Ejer. Ant.	Pública/ Patrimonio Gen. Ejer.	Insuficiencia en la Actualización de la Hac. Pública / Patrimonio		
<i>Rectificaciones de Resultados de Ejercicios Anteriores</i>						
				0.00		0.00
<b>Cambios en el Exceso o Insuficiencia en la Actualización de la Hacienda Pública/ Patrimonio Neto de 2021</b>				<b>0.00</b>		<b>0.00</b>
<i>Resultado por Posición Monetaria</i>				0.00		0.00
<i>Resultado por Tenencia de Activos no Monetarios</i>				0.00		0.00
<b>Hacienda Pública/ Patrimonio Neto Final de 2021</b>	<b>0.00</b>	<b>120,951,966.13</b>	<b>50,402,609.31</b>			<b>0.00 171,354,575.44</b>

  
 AYUNTAMIENTO CONSTITUCIONAL  
 DE COQUIMATLAN, COL.  
 2018-2021  
 PRESIDENCIA

  
 PRESIDENTE MUNICIPAL  
**DR. JOSE GUADALUPE BENAVIDES FLORIAN**

TESORERA MUNICIPAL  
  
**C.P. MA GUADALUPE ALVAREZ GUTIERREZ**

  
 OFICIAL MAYOR MUNICIPAL  
**LIC. OCTAVIO TINTOS TRUJILLO**  
 H. AYUNTAMIENTO CONSTITUCIONAL  
 DE COQUIMATLAN, COL.  
 2018-2021  
 OFICIALIA MAYOR



**H. Ayuntamiento de Coquimatlán  
Administración 2018-2021**



	<b>Estado de flujo de efectivo</b>

“2021, Año de Griselda Álvarez Ponce De León”



MUNICIPIO DE COQUIMATLAN, COL.  
Sistema Integral de Contabilidad Gubernamental  
**ESTADO DE FLUJOS DE EFECTIVO**  
DEL 1 DE JULIO AL 31 DE JULIO DE 2021

Concepto	Total
<b>FLUJOS DE EFECTIVO DE LAS ACTIVIDADES DE OPERACION</b>	
<b><u>ORIGEN</u></b>	<b><u>8,332,458.12</u></b>
IMPUESTOS	214,419.66
DERECHOS	430,030.68
PRODUCTOS	4,385.93
APROVECHAMIENTOS	35,750.57
PARTICIPACIONES, APORTACIONES, CONVENIOS, INCENTIVOS DERIVADOS DE LA COLABORACIÓN FISCAL Y FONDOS DISTINTOS DE APORTACIONES	7,647,871.28
<b><u>APLICACION</u></b>	<b><u>6,386,022.50</u></b>
SERVICIOS PERSONALES	3,982,415.43
MATERIALES Y SUMINISTROS	300,790.13
SERVICIOS GENERALES	914,166.81
TRANSFERENCIAS AL RESTO DEL SECTOR PUBLICO	626,233.78
AYUDAS SOCIALES	6,600.00
PENSIONES Y JUBILACIONES	526,482.61
INTERESES DE LA DEUDA PUBLICA	29,333.74
<b>FLUJOS NETOS DE EFECTIVO POR ACTIVIDADES DE OPERACION</b>	<b><u>1,946,435.62</u></b>
<b>FLUJOS DE EFECTIVO DE LAS ACTIVIDADES DE INVERSION</b>	
<b><u>ORIGEN</u></b>	<b><u>510,277.97</u></b>
BIENES INMUEBLES, INFRA ESTRUCTURA Y CONSTRUCCIONES EN PROCESO	510,277.97
BIENES MUEBLES	0.00
OTROS ORIGENES DE INVERSION	0.00
<b><u>APLICACION</u></b>	<b><u>1,020,555.94</u></b>
BIENES INMUEBLES, INFRA ESTRUCTURA Y CONSTRUCCIONES EN PROCESO	1,020,555.94
BIENES MUEBLES	0.00
OTRAS APLICACIONES DE INVERSION	0.00
<b>FLUJOS NETOS DE EFECTIVO POR ACTIVIDADES DE INVERSION</b>	<b><u>-510,277.97</u></b>
<b>FLUJOS DE EFECTIVO DE LAS ACTIVIDADES DE FINANCIAMIENTO</b>	
<b><u>ORIGEN</u></b>	<b><u>10,229,504.57</u></b>
ENDEUDAMIENTO NETO	0.00
- INTERNO	0.00
- EXTERNO	0.00
OTROS ORIGENES DE FINANCIAMIENTO	10,229,504.57
<b><u>APLICACION</u></b>	<b><u>12,226,587.50</u></b>



**MUNICIPIO DE COQUIMATLAN, COL.**  
 Sistema Integral de Contabilidad Gubernamental  
**ESTADO DE FLUJOS DE EFECTIVO**  
**DEL 1 DE JULIO AL 31 DE JULIO DE 2021**

Concepto	Total
<b>SERVICIOS DE LA DEUDA</b>	<b>59,198.92</b>
- INTERNO	59,198.92
- EXTERNO	0.00
<b>OTRAS APLICACIONES DE FINANCIAMIENTO</b>	<b>12,167,388.58</b>
<b>FLUJOS NETOS DE EFECTIVO POR ACTIVIDADES DE FINANCIAMIENTO</b>	<b>-1,997,082.93</b>
<b>INCREMENTO/DISMINUCION NETA EN EL EFECTIVO Y EQUIVALENTES AL EFECTIVO</b>	<b>-560,925.28</b>
<b>EFECTIVO Y EQUIVALENTES AL EFECTIVO AL INICIO DEL EJERCICIO</b>	<b>34,441,240.47</b>
<b>EFECTIVO Y EQUIVALENTES AL EFECTIVO AL FINAL DEL EJERCICIO</b>	<b>33,880,315.19</b>

TESORERA MUNICIPAL

C.P. MA GUADALUPE ADAM SUTIERREZ

PRESIDENTE MUNICIPAL

DR. JOSE GUADALUPE BENAVIDES FLORIAN

OFICIAL MAYOR MUNICIPAL

LIC. OCTAVIO TINTOS TRUJILLO

H. AYUNTAMIENTO CONSTITUCIONAL DE COQUIMATLAN, COL. 2018-2021

TESORERÍA

OFICIALÍA MAYOR

AYUNTAMIENTO CONSTITUCIONAL DE COQUIMATLAN, COL. 2018-2021 PRESIDENCIA



MUNICIPIO DE COQUIMATLAN, COL.  
Sistema Integral de Contabilidad Gubernamental  
**ESTADO DE FLUJOS DE EFECTIVO**  
**DEL 1 DE ENERO AL 31 DE JULIO DE 2021**

Concepto	Total
<b>FLUJOS DE EFECTIVO DE LAS ACTIVIDADES DE OPERACION</b>	
<b><u>ORIGEN</u></b>	<b><u>69,245,871.62</u></b>
IMPUESTOS	5,029,097.98
DERECHOS	3,434,983.14
PRODUCTOS	2,220,470.08
APROVECHAMIENTOS	2,524,172.60
PARTICIPACIONES, APORTACIONES, CONVENIOS, INCENTIVOS DERIVADOS DE LA COLABORACIÓN FISCAL Y FONDOS DISTINTOS DE APORTACIONES	56,037,147.82
<b><u>APLICACION</u></b>	<b><u>42,398,942.12</u></b>
SERVICIOS PERSONALES	26,641,310.95
MATERIALES Y SUMINISTROS	2,288,716.64
SERVICIOS GENERALES	4,425,389.49
TRANSFERENCIAS AL RESTO DEL SECTOR PUBLICO	4,720,443.10
AYUDAS SOCIALES	308,596.00
PENSIONES Y JUBILACIONES	3,785,485.94
INTERESES DE LA DEUDA PUBLICA	229,000.00
<b>FLUJOS NETOS DE EFECTIVO POR ACTIVIDADES DE OPERACION</b>	<b><u>26,846,929.50</u></b>
<b>FLUJOS DE EFECTIVO DE LAS ACTIVIDADES DE INVERSION</b>	
<b><u>ORIGEN</u></b>	<b><u>1,754,154.77</u></b>
BIENES INMUEBLES, INFRA ESTRUCTURA Y CONSTRUCCIONES EN PROCESO	510,277.97
BIENES MUEBLES	14,811.32
OTROS ORIGENES DE INVERSION	1,229,065.48
<b><u>APLICACION</u></b>	<b><u>2,410,541.47</u></b>
BIENES INMUEBLES, INFRA ESTRUCTURA Y CONSTRUCCIONES EN PROCESO	2,189,234.55
BIENES MUEBLES	221,306.92
OTRAS APLICACIONES DE INVERSION	0.00
<b>FLUJOS NETOS DE EFECTIVO POR ACTIVIDADES DE INVERSION</b>	<b><u>-656,386.70</u></b>
<b>FLUJOS DE EFECTIVO DE LAS ACTIVIDADES DE FINANCIAMIENTO</b>	
<b><u>ORIGEN</u></b>	<b><u>61,639,767.85</u></b>
ENDEUDAMIENTO NETO	645,655.56
- INTERNO	645,655.56
- EXTERNO	0.00
OTROS ORIGENES DE FINANCIAMIENTO	60,994,112.29
<b><u>APLICACION</u></b>	<b><u>73,996,491.64</u></b>







**MUNICIPIO DE COQUIMATLAN, COL.**  
 Sistema Integral de Contabilidad Gubernamental  
**ESTADO DE FLUJOS DE EFECTIVO**  
**DEL 1 DE ENERO AL 31 DE JULIO DE 2021**

Concepto	Total
<b>SERVICIOS DE LA DEUDA</b>	<b>1,921,667.99</b>
- INTERNO	1,921,667.99
- EXTERNO	0.00
<b>OTRAS APLICACIONES DE FINANCIAMIENTO</b>	<b>72,074,823.65</b>
<b>FLUJOS NETOS DE EFECTIVO POR ACTIVIDADES DE FINANCIAMIENTO</b>	<b><u>-12,356,723.79</u></b>
<b>INCREMENTO/DISMINUCION NETA EN EL EFECTIVO Y EQUIVALENTES AL EFECTIVO</b>	<b>13,833,819.01</b>
<b>EFECTIVO Y EQUIVALENTES AL EFECTIVO AL INICIO DEL EJERCICIO</b>	<b>20,046,496.18</b>
<b>EFECTIVO Y EQUIVALENTES AL EFECTIVO AL FINAL DEL EJERCICIO</b>	<b>33,880,315.19</b>


TESORERA MUNICIPAL


  
 C.P. MA GUADALUPE ADAM CUTIERREZ


PRESIDENTE MUNICIPAL

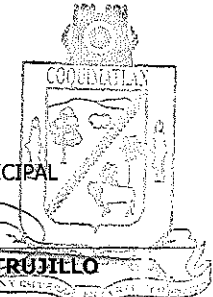
  
 DR. JOSE GUADALUPE BENAVIDES FLORIAN

OFICIAL MAYOR MUNICIPAL

  
 LIC. OCTAVIO TINTOS TRUJILLO

  
 AYUNTAMIENTO CONSTITUCIONAL  
 DE COQUIMATLAN, COL.  
 2018-2021  
 PRESIDENCIA

  
 H. AYUNTAMIENTO CONSTITUCIONAL  
 DE COQUIMATLAN, COL.  
 2018-2021  
 TESORERIA

  
 H. AYUNTAMIENTO CONSTITUCIONAL  
 DE COQUIMATLAN, COL.  
 2018-2021  
 OFICIAL MAYOR



MUNICIPIO DE COQUIMATLAN, COL.  
Sistema Integral de Contabilidad Gubernamental  
**ESTADO DE FLUJOS DE EFECTIVO**  
DEL 1 DE JULIO AL 31 DE JULIO DE 2021

Concepto	2021	2020
<b>FLUJOS DE EFECTIVO DE LAS ACTIVIDADES DE OPERACION</b>		
<b>ORIGEN</b>	<b><u>8,332,458.12</u></b>	<b><u>10,015,481.37</u></b>
IMPUESTOS	214,419.66	451,404.54
CUOTAS Y APORTACIONES DE SEGURIDAD SOCIAL	0.00	0.00
CONTRIBUCIONES DE MEJORAS	0.00	0.00
DERECHOS	430,030.68	464,404.85
PRODUCTOS	4,385.93	14,902.46
APROVECHAMIENTOS	35,750.57	458,746.50
INGRESOS POR VENTA DE BIENES Y PRESTACIÓN DE SERVICIOS	0.00	0.00
PARTICIPACIONES, APORTACIONES, CONVENIOS, INCENTIVOS DERIVADOS DE LA COLABORACIÓN FISCAL Y FONDOS DISTINTOS DE APORTACIONES	7,647,871.28	8,626,023.02
TRANSFERENCIAS, ASIGNACIONES, SUBSIDIOS Y SUBVENCIONES, Y PENSIONES Y JUBILACIONES	0.00	0.00
OTROS ORIGENES DE OPERACIÓN	0.00	0.00
<b>APLICACION</b>	<b><u>6,386,022.50</u></b>	<b><u>6,484,506.15</u></b>
SERVICIOS PERSONALES	3,982,415.43	3,811,418.22
MATERIALES Y SUMINISTROS	300,790.13	436,652.80
SERVICIOS GENERALES	914,166.81	639,296.40
AYUDAS DIVERSAS	0.00	0.00
ADEFAS	0.00	0.00
TRANSFERENCIAS INTERNAS Y ASIGNACIONES AL SECTOR PÚBLICO	0.00	0.00
TRANSFERENCIAS AL RESTO DEL SECTOR PUBLICO	626,233.78	966,666.00
SUBSIDIOS Y SUBENCIONES	0.00	0.00
AYUDAS SOCIALES	6,600.00	40,151.00
PENSIONES Y JUBILACIONES	526,482.61	545,338.70
TRANSFERENCIAS A FIDEICOMISOS, MANDATOS Y CONTRATOS ANALOGOS.	0.00	0.00
TRANSFERENCIAS A LA SEGURIDAD SOCIAL	0.00	0.00
DONATIVOS	0.00	0.00
TRANSFERENCIAS AL EXTERIOR	0.00	0.00
PARTICIPACIONES	0.00	0.00
APORTACIONES	0.00	0.00
CONVENIOS	0.00	0.00
OTRAS APLICACIONES DE OPERACIÓN	29,333.74	44,983.03
<b>FLUJOS NETOS DE EFECTIVO POR ACTIVIDADES DE OPERACION</b>	<b><u>1,946,435.62</u></b>	<b><u>3,530,975.22</u></b>
<b>FLUJOS DE EFECTIVO DE LAS ACTIVIDADES DE INVERSION</b>		
<b>ORIGEN</b>	<b><u>510,277.97</u></b>	<b><u>0.00</u></b>
BIENES INMUEBLES, INFRA ESTRUCTURA Y CONSTRUCCIONES EN PROCESO	510,277.97	0.00
BIENES MUEBLES	0.00	0.00
OTROS ORIGENES DE INVERSION	0.00	0.00
<b>APLICACION</b>	<b><u>1,020,555.94</u></b>	<b><u>0.00</u></b>
BIENES INMUEBLES, INFRA ESTRUCTURA Y CONSTRUCCIONES EN PROCESO	1,020,555.94	0.00
BIENES MUEBLES	0.00	0.00

"BAJO PROTESTA DE DECIR VERDAD DECLARAMOS QUE LOS ESTADOS FINANCIEROS Y SUS NOTAS, SON RAZONABLEMENTE CORRECTOS Y SON REPOSABILIDAD DEL EMISOR"



**MUNICIPIO DE COQUIMATLAN, COL.**  
**Sistema Integral de Contabilidad Gubernamental**  
**ESTADO DE FLUJOS DE EFECTIVO**  
**DEL 1 DE JULIO AL 31 DE JULIO DE 2021**

Concepto	2021	2020
<b>OTRAS APLICACIONES DE INVERSION</b>	<b>0.00</b>	<b>0.00</b>
<b>FLUJOS NETOS DE EFECTIVO POR ACTIVIDADES DE INVERSION</b>	<b><u>-510,277.97</u></b>	<b><u>0.00</u></b>
<b>FLUJOS DE EFECTIVO DE LAS ACTIVIDADES DE FINANCIAMIENTO</b>		
<b><u>ORIGEN</u></b>	<b><u>10,229,504.57</u></b>	<b><u>8,971,386.96</u></b>
<b>ENDEUDAMIENTO NETO</b>	<b>0.00</b>	<b>0.00</b>
- INTERNO	0.00	0.00
- EXTERNO	0.00	0.00
<b>OTROS ORIGENES DE FINANCIAMIENTO</b>	<b>10,229,504.57</b>	<b>8,971,386.96</b>
<b><u>APLICACION</u></b>	<b><u>12,226,587.50</u></b>	<b><u>9,464,239.93</u></b>
<b>SERVICIOS DE LA DEUDA</b>	<b>59,198.92</b>	<b>470,659.14</b>
- INTERNO	59,198.92	470,659.14
- EXTERNO	0.00	0.00
<b>OTRAS APLICACIONES DE FINANCIAMIENTO</b>	<b>12,167,388.58</b>	<b>8,993,580.79</b>
<b>FLUJOS NETOS DE EFECTIVO POR ACTIVIDADES DE FINANCIAMIENTO</b>	<b><u>-1,997,082.93</u></b>	<b><u>-492,852.97</u></b>
<b>INCREMENTO/DISMINUCION NETA EN EL EFECTIVO Y EQUIVALENTES AL EFECTIVO</b>	<b>-560,925.28</b>	<b>3,038,122.25</b>
<b>EFECTIVO Y EQUIVALENTES AL EFECTIVO AL INICIO DEL EJERCICIO</b>	<b>34,441,240.47</b>	<b>23,845,697.27</b>
<b>EFECTIVO Y EQUIVALENTES AL EFECTIVO AL FINAL DEL EJERCICIO</b>	<b>33,880,315.19</b>	<b>26,883,819.52</b>

TESORERA MUNICIPAL

C.P. MA GUADALUPE ADAMIGUTIERREZ

PRESIDENTE MUNICIPAL

DR. JOSE GUADALUPE BENAVIDES FLORIAN

OFICIAL MAYOR MUNICIPAL

LIC. OCTAVIO TINTOS TRUJILLO

H. AYUNTAMIENTO CONSTITUCIONAL  
DE COQUIMATLAN, COL.  
2018-2021  
TESORERÍA

OFICIAL MAYOR



MUNICIPIO DE COQUIMATLAN, COL.  
Sistema Integral de Contabilidad Gubernamental  
**ESTADO DE FLUJOS DE EFECTIVO**  
DEL 1 DE ENERO AL 31 DE JULIO DE 2021

Concepto	2021	2020
<b>FLUJOS DE EFECTIVO DE LAS ACTIVIDADES DE OPERACION</b>		
<b>ORIGEN</b>	<b>69,245,871.62</b>	<b>65,646,983.69</b>
IMPUESTOS	5,029,097.98	4,795,077.42
CUOTAS Y APORTACIONES DE SEGURIDAD SOCIAL	0.00	0.00
CONTRIBUCIONES DE MEJORAS	0.00	0.00
DERECHOS	3,434,983.14	3,141,139.24
PRODUCTOS	2,220,470.08	150,979.38
APROVECHAMIENTOS	2,524,172.60	2,165,577.13
INGRESOS POR VENTA DE BIENES Y PRESTACIÓN DE SERVICIOS	0.00	0.00
PARTICIPACIONES, APORTACIONES, CONVENIOS, INCENTIVOS DERIVADOS DE LA COLABORACIÓN FISCAL Y FONDOS DISTINTOS DE APORTACIONES	56,037,147.82	55,394,210.52
TRANSFERENCIAS, ASIGNACIONES, SUBSIDIOS Y SUBVENCIONES, Y PENSIONES Y JUBILACIONES	0.00	0.00
OTROS ORIGENES DE OPERACIÓN	0.00	0.00
<b>APLICACION</b>	<b>42,398,942.12</b>	<b>43,596,701.60</b>
SERVICIOS PERSONALES	26,641,310.95	28,049,457.57
MATERIALES Y SUMINISTROS	2,288,716.64	2,359,581.00
SERVICIOS GENERALES	4,425,389.49	4,639,073.16
AYUDAS DIVERSAS	0.00	0.00
ADEFAS	0.00	0.00
TRANSFERENCIAS INTERNAS Y ASIGNACIONES AL SECTOR PÚBLICO	0.00	0.00
TRANSFERENCIAS AL RESTO DEL SECTOR PUBLICO	4,720,443.10	4,166,666.00
SUBSIDIOS Y SUBENCIONES	0.00	0.00
AYUDAS SOCIALES	308,596.00	253,651.00
PENSIONES Y JUBILACIONES	3,785,485.94	3,754,846.67
TRANSFERENCIAS A FIDEICOMISOS, MANDATOS Y CONTRATOS ANALOGOS.	0.00	0.00
TRANSFERENCIAS A LA SEGURIDAD SOCIAL	0.00	0.00
DONATIVOS	0.00	0.00
TRANSFERENCIAS AL EXTERIOR	0.00	0.00
PARTICIPACIONES	0.00	0.00
APORTACIONES	0.00	0.00
CONVENIOS	0.00	0.00
OTRAS APLICACIONES DE OPERACIÓN	229,000.00	373,426.20
<b>FLUJOS NETOS DE EFECTIVO POR ACTIVIDADES DE OPERACION</b>	<b>26,846,929.50</b>	<b>22,050,282.09</b>
<b>FLUJOS DE EFECTIVO DE LAS ACTIVIDADES DE INVERSION</b>		
<b>ORIGEN</b>	<b>1,754,154.77</b>	<b>112,722.38</b>
BIENES INMUEBLES, INFRA ESTRUCTURA Y CONSTRUCCIONES EN PROCESO	510,277.97	0.00
BIENES MUEBLES	14,811.32	0.00
OTROS ORIGENES DE INVERSION	1,229,065.48	112,722.38
<b>APLICACION</b>	<b>2,410,541.47</b>	<b>1,944,210.42</b>
BIENES INMUEBLES, INFRA ESTRUCTURA Y CONSTRUCCIONES EN PROCESO	2,189,234.55	0.00
BIENES MUEBLES	221,306.92	428,754.00

"BAJO PROTESTA DE DECIR VERDAD DECLARAMOS QUE LOS ESTADOS FINANCIEROS Y SUS NOTAS, SON RAZONABLEMENTE CORRECTOS Y SON REONSABILIDAD DEL EMISOR"

Fecha: 10/08/2021 09:58:44 a. m.

Pág.: 1




MUNICIPIO DE COQUIMATLAN, COL.  
Sistema Integral de Contabilidad Gubernamental  
**ESTADO DE FLUJOS DE EFECTIVO**  
DEL 1 DE ENERO AL 31 DE JULIO DE 2021

Concepto	2021	2020
<b>OTRAS APLICACIONES DE INVERSION</b>	<b>0.00</b>	<b>1,515,456.42</b>
<b>FLUJOS NETOS DE EFECTIVO POR ACTIVIDADES DE INVERSION</b>	<b><u>-656,386.70</u></b>	<b><u>-1,831,488.04</u></b>

**FLUJOS DE EFECTIVO DE LAS ACTIVIDADES DE FINANCIAMIENTO**

<u>ORIGEN</u>	<u>61,639,767.85</u>	<u>72,506,737.20</u>
<b>ENDEUDAMIENTO NETO</b>	<b>645,655.56</b>	<b>910,070.34</b>
- INTERNO	645,655.56	910,070.34
- EXTERNO	0.00	0.00
<b>OTROS ORIGENES DE FINANCIAMIENTO</b>	<b>60,994,112.29</b>	<b>71,596,666.86</b>
<u>APLICACION</u>	<u>73,996,491.64</u>	<u>82,377,796.37</u>
<b>SERVICIOS DE LA DEUDA</b>	<b>1,921,667.99</b>	<b>3,325,127.60</b>
- INTERNO	1,921,667.99	3,325,127.60
- EXTERNO	0.00	0.00
<b>OTRAS APLICACIONES DE FINANCIAMIENTO</b>	<b>72,074,823.65</b>	<b>79,052,668.77</b>
<b>FLUJOS NETOS DE EFECTIVO POR ACTIVIDADES DE FINANCIAMIENTO</b>	<b><u>-12,356,723.79</u></b>	<b><u>-9,871,059.17</u></b>

<b>INCREMENTO/DISMINUCION NETA EN EL EFECTIVO Y EQUIVALENTES AL EFECTIVO</b>	<b>13,833,819.01</b>	<b>10,347,734.88</b>
<b>EFECTIVO Y EQUIVALENTES AL EFECTIVO AL INICIO DEL EJERCICIO</b>	<b>20,046,496.18</b>	<b>16,536,084.64</b>
<b>EFECTIVO Y EQUIVALENTES AL EFECTIVO AL FINAL DEL EJERCICIO</b>	<b>33,880,315.19</b>	<b>26,883,819.52</b>



PRESIDENTE MUNICIPAL

**DR. JOSE GUADALUPE BENAVIDES FLORIAN**

TESORERA MUNICIPAL

**C.P. MA GUADALUPE ADAME SUTIERREZ**



TESORERÍA

OFICIAL MAYOR MUNICIPAL

**LIC. OCTAVIO TINTOS TRUJILLO**

AYUNTAMIENTO CONSTITUCIONAL  
DE COQUIMATLAN, COL.  
2018-2021

OFICIALÍA MAYOR




**H. Ayuntamiento de Coquimatlán  
Administración 2018-2021**




	<b>Balanza de comprobación</b>

“2021, Año de Griselda Álvarez Ponce De León”



MUNICIPIO DE COQUIMATLAN, COL.  
Sistema Integral de Contabilidad Gubernamental  
**BALANZA DE COMPROBACION**  
DEL 1 DE JULIO AL 31 DE JULIO DE 2021


Descripción	Saldo Anterior		Movimientos		Saldo Actual	
	Debe	Haber	Debe	Haber	Debe	Haber
<b>ACTIVO</b>						
<b>ACTIVO CIRCULANTE</b>						
<b>EFFECTIVO Y EQUIVALENTES</b>						
BANCOS/TESORERIA	55,433,472.19	0.00	14,365,268.00	14,632,586.80	55,166,153.39	0.00
DEPOSITOS DE FONDOS DE TERCEROS EN GARANTÍA Y/O ADMINISTRACIÓN	34,441,240.47	0.00	13,511,549.08	14,072,474.36	33,880,315.19	0.00
	34,429,249.97	0.00	13,511,549.08	14,072,474.36	33,868,324.69	0.00
	11,990.50	0.00	0.00	0.00	11,990.50	0.00
<b>DERECHOS A RECIBIR EFFECTIVO O EQUIVALENTES</b>	18,851,843.83	0.00	343,440.95	49,834.47	19,145,450.31	0.00
CUENTAS POR COBRAR A CORTO PLAZO	1,198,733.67	0.00	19,943.95	49,834.47	1,168,843.15	0.00
DEUDORES DIVERSOS POR COBRAR A CORTO PLAZO	846,444.57	0.00	0.00	0.00	846,444.57	0.00
INGRESOS POR RECUPERAR A CORTO PLAZO	1,000,000.00	0.00	0.00	0.00	1,000,000.00	0.00
DEUDORES POR ANTICIPOS DE TESORERIA A CORTO PLAZO	23,722.85	0.00	0.00	0.00	23,722.85	0.00
PRESTAMOS OTORGADOS A CORTO PLAZO	15,782,942.74	0.00	323,497.00	0.00	16,106,439.74	0.00
<b>DERECHOS A RECIBIR BIENES O SERVICIOS</b>	2,140,387.89	0.00	510,277.97	510,277.97	2,140,387.89	0.00
ANTICIPO A PROVEEDORES POR ADQUISICIÓN DE BIENES Y PRESTACIÓN DE SERVICIOS A CORTO PLAZO	1,598,685.76	0.00	0.00	0.00	1,598,685.76	0.00
ANTICIPO A CONTRATISTAS POR OBRAS PÚBLICAS A CORTO PLAZO	541,702.13	0.00	510,277.97	510,277.97	541,702.13	0.00
<b>ACTIVO NO CIRCULANTE</b>	166,780,275.04	0.00	1,020,555.94	510,277.97	167,290,553.01	0.00
<b>BIENES INMUEBLES, INFRAESTRUCTURA Y CONSTRUCCIONES EN PROCESO</b>	150,338,843.43	0.00	1,020,555.94	510,277.97	150,849,121.40	0.00
VIVIENDAS	6,474,064.26	0.00	0.00	0.00	6,474,064.26	0.00
EDIFICIOS NO HABITACIONALES	9,400,012.23	0.00	0.00	0.00	9,400,012.23	0.00
CONSTRUCCIONES EN PROCESO EN BIENES DE DOMINIO PÚBLICO	120,274,604.73	0.00	1,020,555.94	510,277.97	120,784,882.70	0.00
CONSTRUCCIONES EN PROCESO EN BIENES PROPIOS	14,190,162.21	0.00	0.00	0.00	14,190,162.21	0.00
<b>BIENES MUEBLES</b>	15,742,176.73	0.00	0.00	0.00	15,742,176.73	0.00
MOBILIARIO Y EQUIPO DE ADMINISTRACIÓN	13,405,779.27	0.00	0.00	0.00	13,405,779.27	0.00
MOBILIARIO Y EQUIPO EDUCACIONAL Y RECREATIVO	963,788.00	0.00	0.00	0.00	963,788.00	0.00
EQUIPO DE DEFENSA Y SEGURIDAD	1,372,609.46	0.00	0.00	0.00	1,372,609.46	0.00
<b>ACTIVOS DIFERIDOS</b>	699,254.88	0.00	0.00	0.00	699,254.88	0.00
ESTUDIOS, FORMULACIÓN Y EVALUACIÓN DE PROYECTOS	699,254.88	0.00	0.00	0.00	699,254.88	0.00
<b>PASIVO</b>						
<b>PASIVO CIRCULANTE</b>						
<b>CUENTAS POR PAGAR A CORTO PLAZO</b>	0.00	45,714,165.30	11,372,868.58	9,669,392.13	0.00	44,010,688.85
SERVICIOS PERSONALES POR PAGAR A CORTO PLAZO	0.00	38,219,636.25	11,313,669.66	9,669,392.13	0.00	36,575,358.72
	0.00	9,049,061.86	4,147,587.62	4,365,260.45	0.00	9,266,734.69



MUNICIPIO DE COQUIMATLAN, COL.  
Sistema Integral de Contabilidad Gubernamental  
**BALANZA DE COMPROBACION**  
DEL 1 DE JULIO AL 31 DE JULIO DE 2021


Descripción	Saldo Anterior		Movimientos		Saldo Actual	
	Debe	Haber	Debe	Haber	Debe	Haber
PROVEEDORES POR PAGAR A CORTO PLAZO	0.00	293,352.07	3,030,431.60	2,954,824.41	0.00	217,744.88
CONTRATISTAS POR OBRAS PÚBLICAS POR PAGAR A CORTO PLAZO	0.00	257,993.31	513,315.57	510,277.97	0.00	254,955.71
TRANSFERENCIAS OTORGADAS POR PAGAR A CORTO PLAZO	0.00	586,016.29	724,263.71	636,233.78	0.00	497,986.36
RETENCIONES Y CONTRIBUCIONES POR PAGAR A CORTO PLAZO	0.00	23,248,429.59	2,510,523.36	1,145,319.35	0.00	21,883,225.58
DEVOLUCIONES DE LA LEY DE INGRESO POR PAGAR A CORTO PLAZO	1,038.86	0.00	0.00	0.00	1,038.86	0.00
OTRAS CUENTAS POR PAGAR A CORTO PLAZO	0.00	4,785,821.99	387,547.80	57,476.17	0.00	4,455,750.36
<b>DOCUMENTOS POR PAGAR A CORTO PLAZO</b>	<b>0.00</b>	<b>74,274.31</b>	<b>0.00</b>	<b>0.00</b>	<b>0.00</b>	<b>74,274.31</b>
OTROS DOCUMENTOS POR PAGAR A CORTO PLAZO	0.00	74,274.31	0.00	0.00	0.00	74,274.31
<b>PORCIÓN A CORTO PLAZO DE LA DEUDA PÚBLICA A LARGO PLAZO</b>	<b>0.00</b>	<b>7,255,850.28</b>	<b>59,198.92</b>	<b>0.00</b>	<b>0.00</b>	<b>7,196,651.36</b>
PORCIÓN A CORTO PLAZO DE LA DEUDA PÚBLICA INTERNA	0.00	7,255,850.28	59,198.92	0.00	0.00	7,196,651.36
<b>FONDOS Y BIENES DE TERCEROS EN GARANTÍA Y/O ADMINISTRACIÓN A CORTO PLAZO</b>	<b>0.00</b>	<b>67,319.34</b>	<b>0.00</b>	<b>0.00</b>	<b>0.00</b>	<b>67,319.34</b>
FONDOS EN GARANTÍA A CORTO PLAZO	0.00	67,319.34	0.00	0.00	0.00	67,319.34
<b>OTROS PASIVOS A CORTO PLAZO</b>	<b>0.00</b>	<b>97,085.12</b>	<b>0.00</b>	<b>0.00</b>	<b>0.00</b>	<b>97,085.12</b>
INGRESOS POR CLASIFICAR	0.00	97,085.12	0.00	0.00	0.00	97,085.12
<b>PASIVO NO CIRCULANTE</b>	<b>0.00</b>	<b>7,091,442.11</b>	<b>0.00</b>	<b>0.00</b>	<b>0.00</b>	<b>7,091,442.11</b>
<b>DEUDA PÚBLICA A LARGO PLAZO</b>	<b>0.00</b>	<b>7,091,442.11</b>	<b>0.00</b>	<b>0.00</b>	<b>0.00</b>	<b>7,091,442.11</b>
PRÉSTAMOS DE LA DEUDA INTERNA POR PAGAR A LARGO PLAZO	0.00	7,091,442.11	0.00	0.00	0.00	7,091,442.11
<b>HACIENDA PÚBLICA/ PATRIMONIO</b>						
<b>HACIENDA PÚBLICA/ PATRIMONIO GENERADO</b>	<b>0.00</b>	<b>144,507,645.94</b>	<b>0.00</b>	<b>0.00</b>	<b>0.00</b>	<b>144,507,645.94</b>
<b>RESULTADOS DE EJERCICIOS ANTERIORES</b>	<b>0.00</b>	<b>131,529,475.61</b>	<b>0.00</b>	<b>0.00</b>	<b>0.00</b>	<b>131,529,475.61</b>
RESULTADO EJERCICIO 2006	9,908,965.82	0.00	0.00	0.00	9,908,965.82	0.00
RESULTADO EJERCICIO 2008	0.00	4,148,484.46	0.00	0.00	0.00	4,148,484.46
RESULTADO EJERCICIO 2009	1,903,753.14	0.00	0.00	0.00	1,903,753.14	0.00
RESULTADO EJERCICIO 2010	0.00	1,516,535.05	0.00	0.00	0.00	1,516,535.05
RESULTADO EJERCICIO 2011	0.00	627,569.94	0.00	0.00	0.00	627,569.94
SUP O DEF 1990	489,733.84	0.00	0.00	0.00	489,733.84	0.00
SUP O DEF 1991	86,476.40	0.00	0.00	0.00	86,476.40	0.00
SUP O DEF 1992	238,128.61	0.00	0.00	0.00	238,128.61	0.00
SUP O DEF 1993	419,074.88	0.00	0.00	0.00	419,074.88	0.00
SUP O DEF 1994	396,403.36	0.00	0.00	0.00	396,403.36	0.00






MUNICIPIO DE COQUIMATLAN, COL.  
Sistema Integral de Contabilidad Gubernamental  
**BALANZA DE COMPROBACION**  
DEL 1 DE JULIO AL 31 DE JULIO DE 2021

Descripción	Saldo Anterior		Movimientos		Saldo Actual	
	Debe	Haber	Debe	Haber	Debe	Haber
SUP O DEF 1995	105,595.46	0.00	0.00	0.00	105,595.46	0.00
SUP O DEF 1996	360,950.40	0.00	0.00	0.00	360,950.40	0.00
SUP O DEF 1997	0.00	2,428,046.29	0.00	0.00	0.00	2,428,046.29
SUP O DE F1998	0.00	1,077,382.20	0.00	0.00	0.00	1,077,382.20
SUP O DEF 1999	0.00	1,574,368.51	0.00	0.00	0.00	1,574,368.51
SUP O DEF 2000	0.00	684,511.01	0.00	0.00	0.00	684,511.01
SUP O DEF 2001	5,830,439.30	0.00	0.00	0.00	5,830,439.30	0.00
SUP O DEF 2002	0.00	1,910,777.48	0.00	0.00	0.00	1,910,777.48
RESULTADO EJERCICIO 2003	962,044.80	0.00	0.00	0.00	962,044.80	0.00
RESULTADO EJERCICIO 2004	0.00	3,342,415.89	0.00	0.00	0.00	3,342,415.89
RESULTADO EJER ANTERIORES	1,173,042.82	0.00	0.00	0.00	1,173,042.82	0.00
RESULTADO EJERCICIO 2005	1,256,399.24	0.00	0.00	0.00	1,256,399.24	0.00
RESULTADO EJERCICIO 2007	4,731,841.54	0.00	0.00	0.00	4,731,841.54	0.00
RESULTADO EJERCICIO 2012	1,177,302.95	0.00	0.00	0.00	1,177,302.95	0.00
RESULTADO EJERCICIO 2013	0.00	6,922,022.42	0.00	0.00	0.00	6,922,022.42
RESULTADO EJERCICIO 2014	0.00	12,415,423.13	0.00	0.00	0.00	12,415,423.13
RESULTADO EJERCICIO 2015	0.00	9,516,809.56	0.00	0.00	0.00	9,516,809.56
RESULTADO EJERCICIO 2016	0.00	17,039,697.24	0.00	0.00	0.00	17,039,697.24
RESULTADO EJERCICIO 2017	0.00	21,323,511.38	0.00	0.00	0.00	21,323,511.38
RESULTADO EJERCICIO 2018	0.00	23,829,309.82	0.00	0.00	0.00	23,829,309.82
RESULTADO EJERCICIO 2019	0.00	28,657,083.98	0.00	0.00	0.00	28,657,083.98
RESULTADO EJERCICIO 2020	0.00	23,555,679.81	0.00	0.00	0.00	23,555,679.81
<b>RESERVAS</b>	<b>0.00</b>	<b>12,978,170.33</b>	<b>0.00</b>	<b>0.00</b>	<b>0.00</b>	<b>12,978,170.33</b>
RESERVAS DE PATRIMONIO	0.00	12,978,170.33	0.00	0.00	0.00	12,978,170.33
<b>INGRESOS Y OTROS BENEFICIOS</b>						
<b>INGRESOS DE GESTIÓN</b>	<b>0.00</b>	<b>12,524,136.96</b>	<b>0.00</b>	<b>684,586.84</b>	<b>0.00</b>	<b>13,208,723.80</b>
<b>IMPUESTOS</b>	<b>0.00</b>	<b>4,814,678.32</b>	<b>0.00</b>	<b>214,419.66</b>	<b>0.00</b>	<b>5,029,097.98</b>
IMPUESTOS SOBRE EL PATRIMONIO	0.00	4,370,348.30	0.00	187,222.11	0.00	4,557,570.41
IMPUESTOS SOBRE LA PRODUCCIÓN, EL CONSUMO Y LAS TRANSACCIONES	0.00	291,272.46	0.00	23,634.23	0.00	314,906.69
ACCESORIOS DE IMPUESTOS	0.00	153,057.56	0.00	3,563.32	0.00	156,620.88
<b>DERECHOS</b>	<b>0.00</b>	<b>3,004,952.46</b>	<b>0.00</b>	<b>430,030.68</b>	<b>0.00</b>	<b>3,434,983.14</b>
DERECHOS POR EL USO, GOCE, APROVECHAMIENTO O EXPLOTACIÓN DE BIENES DE DOMINIO PÚBLICO	0.00	111,088.91	0.00	15,867.65	0.00	126,956.56
DERECHOS POR PRESTACIÓN DE SERVICIOS	0.00	1,361,165.25	0.00	251,234.50	0.00	1,612,399.75
ACCESORIOS DE DERECHOS	0.00	1,075.44	0.00	1,075.44	0.00	2,150.88
OTROS DERECHOS	0.00	1,531,622.86	0.00	161,853.09	0.00	1,693,475.95




**MUNICIPIO DE COQUIMATLAN, COL.**  
**Sistema Integral de Contabilidad Gubernamental**  
**BALANZA DE COMPROBACION**  
**DEL 1 DE JULIO AL 31 DE JULIO DE 2021**

Descripción	Saldo Anterior		Movimientos		Saldo Actual	
	Debe	Haber	Debe	Haber	Debe	Haber
<b>PRODUCTOS</b>	<b>0.00</b>	<b>2,216,084.15</b>	<b>0.00</b>	<b>4,385.93</b>	<b>0.00</b>	<b>2,220,470.08</b>
PRODUCTOS	0.00	2,216,084.15	0.00	4,385.93	0.00	2,220,470.08
<b>APROVECHAMIENTOS</b>	<b>0.00</b>	<b>2,488,422.03</b>	<b>0.00</b>	<b>35,750.57</b>	<b>0.00</b>	<b>2,524,172.60</b>
MULTAS	0.00	435,813.98	0.00	26,432.68	0.00	462,246.66
INDEMINIZACIONES	0.00	52,608.05	0.00	8,360.07	0.00	60,968.12
OTROS APROVECHAMIENTOS	0.00	2,000,000.00	0.00	957.82	0.00	2,000,957.82
<b>PARTICIPACIONES, APORTACIONES, CONVENIOS, INCENTIVOS DERIVADOS DE LA COLABORACIÓN FISCAL, FONDOS DISTINTOS DE APORTACIONES, TRANSFERENCIAS, ASIGNACIONES, SUBSIDIOS Y SUBVENCIONES, Y PENSIONES Y JUBILACIONES PARTICIPACIONES, APORTACIONES, CONVENIOS, INCENTIVOS DERIVADOS DE LA COLABORACIÓN FISCAL Y FONDOS DISTINTOS DE APORTACIONES</b>	<b>0.00</b>	<b>48,389,276.54</b>	<b>0.00</b>	<b>7,647,871.28</b>	<b>0.00</b>	<b>56,037,147.82</b>
PARTICIPACIONES	0.00	33,856,493.54	0.00	4,988,585.28	0.00	38,845,078.82
APORTACIONES	0.00	14,532,783.00	0.00	2,659,286.00	0.00	17,192,069.00
<b>GASTOS Y OTRAS PÉRDIDAS</b>						
<b>GASTOS DE FUNCIONAMIENTO</b>	<b>28,158,044.71</b>	<b>0.00</b>	<b>5,202,361.57</b>	<b>4,989.20</b>	<b>33,355,417.08</b>	<b>0.00</b>
<b>SERVICIOS PERSONALES</b>	<b>22,658,895.52</b>	<b>0.00</b>	<b>3,986,370.63</b>	<b>3,955.20</b>	<b>26,641,310.95</b>	<b>0.00</b>
REMUNERACIONES AL PERSONAL DE CARÁCTER PERMANENTE	13,380,670.32	0.00	2,345,001.53	3,955.20	15,721,716.65	0.00
REMUNERACIONES ADICIONALES Y ESPECIALES	1,544,828.45	0.00	242,826.08	0.00	1,787,654.53	0.00
SEGURIDAD SOCIAL	1,658,877.81	0.00	237,305.33	0.00	1,896,183.14	0.00
OTRAS PRESTACIONES SOCIALES Y ECONOMICAS	5,121,266.44	0.00	1,001,214.29	0.00	6,122,480.73	0.00
PAGO DE ESTIMULOS A SERVIDORES PUBLICOS	953,252.50	0.00	160,023.40	0.00	1,113,275.90	0.00
<b>MATERIALES Y SUMINISTROS</b>	<b>1,987,926.51</b>	<b>0.00</b>	<b>300,790.13</b>	<b>0.00</b>	<b>2,288,716.64</b>	<b>0.00</b>
MATERIALES DE ADMINISTRACION, EMISION DE DOCUMENTOS Y ARTICULOS OFICIALES	283,456.58	0.00	17,893.56	0.00	301,350.14	0.00
MATERIALES Y ARTICULOS DE CONSTRUCCION Y DE REPARACION	26,745.54	0.00	11,051.35	0.00	37,796.89	0.00
PRODUCTOS QUIMICOS, FARMACEUTICOS Y DE LABORATORIO	22,421.61	0.00	1,986.00	0.00	24,407.61	0.00
COMBUSTIBLES, LUBRICANTES Y ADITIVOS	1,518,638.80	0.00	264,859.23	0.00	1,783,498.03	0.00
VESTUARIO, BLANCOS, PRENDAS DE PROTECCION Y ARTICULOS DEPORTIVOS	116,823.28	0.00	4,999.99	0.00	121,823.27	0.00
MATERIALES Y SUMINISTROS PARA SEGURIDAD HERRAMIENTAS, REFACCIONES Y ACCESORIOS MENORES	1,260.00	0.00	0.00	0.00	1,260.00	0.00
	18,580.70	0.00	0.00	0.00	18,580.70	0.00




**MUNICIPIO DE COQUIMATLAN, COL.**  
 Sistema Integral de Contabilidad Gubernamental  
**BALANZA DE COMPROBACION**  
 DEL 1 DE JULIO AL 31 DE JULIO DE 2021

Descripción	Saldo Anterior		Movimientos		Saldo Actual		Haber
	Debe	Haber	Debe	Haber	Debe	Haber	
<b>SERVICIOS GENERALES</b>	<b>3,511,222.68</b>	<b>0.00</b>	<b>915,200.81</b>	<b>1,034.00</b>	<b>4,425,389.49</b>	<b>0.00</b>	<b>0.00</b>
SERVICIOS BÁSICOS	1,750,181.42	0.00	348,506.06	1,034.00	2,097,653.48	0.00	0.00
SERVICIOS DE ARRENDAMIENTO	52,674.00	0.00	22,360.40	0.00	75,034.40	0.00	0.00
SERVICIOS PROFESIONALES, CIENTÍFICOS Y TÉCNICOS Y OTROS SERVICIOS	280,724.24	0.00	3,079.33	0.00	283,803.57	0.00	0.00
SERVICIOS FINANCIEROS, BANCARIOS Y COMERCIALES	22,505.23	0.00	9,145.92	0.00	31,651.15	0.00	0.00
SERVICIOS DE INSTALACION, REPARACION, MANTENIMIENTO Y CONSERVACION	1,145,820.87	0.00	503,881.62	0.00	1,649,702.49	0.00	0.00
SERVICIOS DE COMUNICACION SOCIAL Y PUBLICIDAD	7,656.00	0.00	0.00	0.00	7,656.00	0.00	0.00
SERVICIOS OFICIALES	117,091.84	0.00	13,813.64	0.00	130,905.48	0.00	0.00
OTROS SERVICIOS GENERALES	134,569.08	0.00	14,413.84	0.00	148,982.92	0.00	0.00
<b>TRANSFERENCIAS, ASIGNACIONES, SUBSIDIOS Y OTRAS AYUDAS</b>	<b>7,655,208.65</b>	<b>0.00</b>	<b>1,189,316.39</b>	<b>30,000.00</b>	<b>8,814,525.04</b>	<b>0.00</b>	<b>0.00</b>
<b>TRANSFERENCIAS AL RESTO DEL SECTOR PUBLICO</b>	<b>4,094,209.32</b>	<b>0.00</b>	<b>626,233.78</b>	<b>0.00</b>	<b>4,720,443.10</b>	<b>0.00</b>	<b>0.00</b>
TRANSFERENCIAS A ENTIDADES FEDERATIVAS Y MUNICIPIOS	4,094,209.32	0.00	626,233.78	0.00	4,720,443.10	0.00	0.00
<b>AYUDAS SOCIALES</b>	<b>301,996.00</b>	<b>0.00</b>	<b>36,600.00</b>	<b>30,000.00</b>	<b>308,596.00</b>	<b>0.00</b>	<b>0.00</b>
AYUDAS SOCIALES A PERSONAS	196,396.00	0.00	19,000.00	30,000.00	185,396.00	0.00	0.00
AYUDAS SOCIALES A INSTITUCIONES	105,600.00	0.00	17,600.00	0.00	123,200.00	0.00	0.00
<b>PENSIONES Y JUBILACIONES</b>	<b>3,259,003.33</b>	<b>0.00</b>	<b>526,482.61</b>	<b>0.00</b>	<b>3,785,485.94</b>	<b>0.00</b>	<b>0.00</b>
JUBILACIONES	3,259,003.33	0.00	526,482.61	0.00	3,785,485.94	0.00	0.00
<b>INTERESES, COMISIONES Y OTROS GASTOS DE LA DEUDA PÚBLICA</b>	<b>199,666.26</b>	<b>0.00</b>	<b>29,333.74</b>	<b>0.00</b>	<b>229,000.00</b>	<b>0.00</b>	<b>0.00</b>
INTERESES DE LA DEUDA PÚBLICA	199,666.26	0.00	29,333.74	0.00	229,000.00	0.00	0.00
INTERESES DE LA DEUDA PÚBLICA INTERNA	199,666.26	0.00	29,333.74	0.00	229,000.00	0.00	0.00
<b>CUENTAS DE CIERRE CONTABLE</b>	<b>0.00</b>	<b>0.00</b>	<b>0.00</b>	<b>0.00</b>	<b>0.00</b>	<b>0.00</b>	<b>0.00</b>
<b>CUENTAS DE ORDEN CONTABLES</b>	<b>0.00</b>	<b>0.00</b>	<b>0.00</b>	<b>0.00</b>	<b>0.00</b>	<b>0.00</b>	<b>0.00</b>
<b>CUENTAS DE ORDEN PRESUPUESTARIAS</b>	<b>0.00</b>	<b>0.00</b>	<b>17,114,916.24</b>	<b>17,114,916.24</b>	<b>0.00</b>	<b>0.00</b>	<b>0.00</b>
<b>LEY DE INGRESOS</b>	<b>106,222,030.69</b>	<b>0.00</b>	<b>0.00</b>	<b>0.00</b>	<b>106,222,030.69</b>	<b>0.00</b>	<b>0.00</b>
LEY DE INGRESOS ESTIMADA	106,222,030.69	0.00	0.00	0.00	106,222,030.69	0.00	0.00
IMPUESTOS	5,826,786.56	0.00	0.00	0.00	5,826,786.56	0.00	0.00
DERECHOS	4,550,004.24	0.00	0.00	0.00	4,550,004.24	0.00	0.00
PRODUCTOS DE TIPO CORRIENTE	2,101,215.29	0.00	0.00	0.00	2,101,215.29	0.00	0.00
APROVECHAMIENTOS DE TIPO CORRIENTE	426,364.36	0.00	0.00	0.00	426,364.36	0.00	0.00
PARTICIPACIONES Y APORTACIONES.	93,317,660.24	0.00	0.00	0.00	93,317,660.24	0.00	0.00
<b>LEY DE INGRESOS POR EJECUTAR</b>	<b>0.00</b>	<b>47,400,820.95</b>	<b>8,332,458.12</b>	<b>450,000.00</b>	<b>0.00</b>	<b>39,518,362.83</b>	<b>0.00</b>




MUNICIPIO DE COQUIMATLAN, COL.  
Sistema Integral de Contabilidad Gubernamental  
**BALANZA DE COMPROBACION**  
DEL 1 DE JULIO AL 31 DE JULIO DE 2021

Descripción	Saldo Anterior		Movimientos		Saldo Actual	
	Debe	Haber	Debe	Haber	Debe	Haber
IMPUESTOS	0.00	1,012,108.24	214,419.66	0.00	0.00	797,688.58
DERECHOS	0.00	1,545,051.78	430,030.68	0.00	0.00	1,115,021.10
PRODUCTOS DE TIPO CORRIENTE	114,868.86	0.00	4,385.93	0.00	119,254.79	0.00
APROVECHAMIENTOS DE TIPO CORRIENTE	62,057.67	0.00	35,750.57	0.00	97,808.24	0.00
PARTICIPACIONES Y APORTACIONES.	0.00	45,020,587.46	7,647,871.28	450,000.00	0.00	37,822,716.18
<b>MODIFICACIONES A LA LEY DE INGRESOS ESTIMADA</b>	<b>2,092,203.76</b>	<b>0.00</b>	<b>450,000.00</b>	<b>0.00</b>	<b>2,542,203.76</b>	<b>0.00</b>
APROVECHAMIENTOS DE TIPO CORRIENTE	2,000,000.00	0.00	0.00	0.00	2,000,000.00	0.00
PARTICIPACIONES Y APORTACIONES.	92,203.76	0.00	450,000.00	0.00	542,203.76	0.00
<b>LEY DE INGRESOS DEVENGADA</b>	<b>0.00</b>	<b>0.00</b>	<b>8,332,458.12</b>	<b>8,332,458.12</b>	<b>0.00</b>	<b>0.00</b>
IMPUESTOS	0.00	0.00	214,419.66	214,419.66	0.00	0.00
DERECHOS	0.00	0.00	430,030.68	430,030.68	0.00	0.00
PRODUCTOS DE TIPO CORRIENTE	0.00	0.00	4,385.93	4,385.93	0.00	0.00
APROVECHAMIENTOS DE TIPO CORRIENTE	0.00	0.00	35,750.57	35,750.57	0.00	0.00
PARTICIPACIONES Y APORTACIONES.	0.00	0.00	7,647,871.28	7,647,871.28	0.00	0.00
<b>LEY DE INGRESOS RECAUDADA</b>	<b>0.00</b>	<b>60,913,413.50</b>	<b>0.00</b>	<b>8,332,458.12</b>	<b>0.00</b>	<b>69,245,871.62</b>
IMPUESTOS	0.00	4,814,678.32	0.00	214,419.66	0.00	5,029,097.98
DERECHOS	0.00	3,004,952.46	0.00	430,030.68	0.00	3,434,983.14
PRODUCTOS DE TIPO CORRIENTE	0.00	2,216,084.15	0.00	4,385.93	0.00	2,220,470.08
APROVECHAMIENTOS DE TIPO CORRIENTE	0.00	2,488,422.03	0.00	35,750.57	0.00	2,524,172.60
PARTICIPACIONES Y APORTACIONES.	0.00	48,389,276.54	0.00	7,647,871.28	0.00	56,037,147.82
<b>PRESUPUESTO DE EGRESOS</b>	<b>0.00</b>	<b>0.00</b>	<b>54,367,236.67</b>	<b>54,367,236.67</b>	<b>0.00</b>	<b>0.00</b>
<b>PRESUPUESTO DE EGRESOS APROBADO</b>	<b>0.00</b>	<b>106,222,030.69</b>	<b>0.00</b>	<b>0.00</b>	<b>0.00</b>	<b>106,222,030.69</b>
SERVICIOS PERSONALES	0.00	62,183,171.47	0.00	0.00	0.00	62,183,171.47
MATERIALES Y SUMINISTROS	0.00	3,835,310.53	0.00	0.00	0.00	3,835,310.53
SERVICIOS GENERALES	0.00	7,460,395.46	0.00	0.00	0.00	7,460,395.46
TRANSFERENCIAS, ASIGNACIONES, SUBSIDIOS Y OTRAS AYUDAS	0.00	16,806,761.91	0.00	0.00	0.00	16,806,761.91
BIENES MUEBLES, INMUEBLES E INTANGIBLES	0.00	160,475.18	0.00	0.00	0.00	160,475.18
INVERSION PUBLICA	0.00	14,218,941.88	0.00	0.00	0.00	14,218,941.88
DEUDA PUBLICA	0.00	1,556,974.26	0.00	0.00	0.00	1,556,974.26
<b>PRESUPUESTO DE EGRESOS POR EJERCER</b>	<b>70,573,033.50</b>	<b>0.00</b>	<b>12,676,138.15</b>	<b>20,382,784.93</b>	<b>62,866,386.72</b>	<b>0.00</b>
SERVICIOS PERSONALES	39,524,275.95	0.00	4,002,995.59	7,985,411.02	35,541,860.52	0.00
MATERIALES Y SUMINISTROS	1,851,028.76	0.00	276,908.17	464,498.65	1,663,438.28	0.00
SERVICIOS GENERALES	5,012,651.35	0.00	1,185,894.97	1,657,236.80	4,541,309.52	0.00
TRANSFERENCIAS, ASIGNACIONES, SUBSIDIOS Y OTRAS AYUDAS	10,122,586.52	0.00	596,650.97	1,839,467.36	8,879,770.13	0.00
BIENES MUEBLES, INMUEBLES E INTANGIBLES	72,288.68	0.00	4,721.00	4,721.00	72,288.68	0.00



**MUNICIPIO DE COQUIMATLAN, COL.**  
 Sistema Integral de Contabilidad Gubernamental  
**BALANZA DE COMPROBACION**  
**DEL 1 DE JULIO AL 31 DE JULIO DE 2021**

Descripción	Saldo Anterior		Movimientos		Saldo Actual	
	Debe	Haber	Debe	Haber	Debe	Haber
INVERSION PUBLICA	13,060,651.38	0.00	6,599,008.56	8,299,935.12	11,359,724.82	0.00
DEUDA PUBLICA	929,550.86	0.00	9,958.89	131,514.98	807,994.77	0.00
<b>MODIFICACIONES AL PRESUPUESTO DE EGRESOS</b>	<b>0.00</b>	<b>2,092,203.76</b>	<b>12,185,655.67</b>	<b>12,635,655.67</b>	<b>0.00</b>	<b>2,542,203.76</b>
<b>APROBADO</b>						
SERVICIOS PERSONALES	0.00	0.00	3,993,547.11	3,993,547.11	0.00	0.00
MATERIALES Y SUMINISTROS	0.00	3,644.74	163,708.52	276,908.17	0.00	116,844.39
SERVICIOS GENERALES	0.00	1,063,478.57	742,035.99	1,184,860.97	0.00	1,506,303.55
TRANSFERENCIAS, ASIGNACIONES, SUBSIDIOS Y OTRAS AYUDAS	0.00	971,033.26	650,150.97	566,650.97	0.00	887,533.26
BIENES MUEBLES, INMUEBLES E INTANGIBLES	0.00	118,309.10	4,721.00	4,721.00	0.00	118,309.10
INVERSION PUBLICA	0.00	10,388.12	6,599,008.56	6,599,008.56	0.00	10,388.12
DEUDA PUBLICA	74,650.03	0.00	32,483.52	9,958.89	97,174.66	0.00
<b>PRESUPUESTO DE EGRESOS COMPROMETIDO</b>	<b>0.01</b>	<b>0.00</b>	<b>8,232,118.46</b>	<b>7,041,469.87</b>	<b>1,190,648.60</b>	<b>0.00</b>
SERVICIOS PERSONALES	0.00	0.00	3,995,819.11	3,995,819.11	0.00	0.00
MATERIALES Y SUMINISTROS	0.00	0.00	300,790.13	300,790.13	0.00	0.00
SERVICIOS GENERALES	0.00	0.00	916,234.81	916,234.81	0.00	0.00
TRANSFERENCIAS, ASIGNACIONES, SUBSIDIOS Y OTRAS AYUDAS	0.00	0.00	1,219,316.39	1,219,316.39	0.00	0.00
INVERSION PUBLICA	0.01	0.00	1,700,926.56	510,277.97	1,190,648.60	0.00
DEUDA PUBLICA	0.00	0.00	99,031.46	99,031.46	0.00	0.00
<b>PRESUPUESTO DE EGRESOS DEVENGADO</b>	<b>488,794.05</b>	<b>0.00</b>	<b>7,035,976.59</b>	<b>7,130,644.88</b>	<b>394,125.76</b>	<b>0.00</b>
SERVICIOS PERSONALES	0.00	0.00	3,990,325.83	3,990,325.83	0.00	0.00
MATERIALES Y SUMINISTROS	159,102.92	0.00	300,790.13	344,383.74	115,509.31	0.00
SERVICIOS GENERALES	329,691.13	0.00	916,234.81	967,309.49	278,616.45	0.00
TRANSFERENCIAS, ASIGNACIONES, SUBSIDIOS Y OTRAS AYUDAS	0.00	0.00	1,219,316.39	1,219,316.39	0.00	0.00
INVERSION PUBLICA	0.00	0.00	510,277.97	510,277.97	0.00	0.00
DEUDA PUBLICA	0.00	0.00	99,031.46	99,031.46	0.00	0.00
<b>PRESUPUESTO DE EGRESOS EJERCIDO</b>	<b>551,401.04</b>	<b>0.00</b>	<b>7,142,899.18</b>	<b>7,129,437.82</b>	<b>564,862.40</b>	<b>0.00</b>
SERVICIOS PERSONALES	451,109.70	0.00	3,993,308.39	3,975,878.47	468,539.62	0.00
MATERIALES Y SUMINISTROS	58.00	0.00	374,821.64	370,878.80	4,000.84	0.00
SERVICIOS GENERALES	70,233.34	0.00	976,143.33	954,054.73	92,321.94	0.00
TRANSFERENCIAS, ASIGNACIONES, SUBSIDIOS Y OTRAS AYUDAS	30,000.00	0.00	1,189,316.39	1,219,316.39	0.00	0.00
INVERSION PUBLICA	0.00	0.00	510,277.97	510,277.97	0.00	0.00
DEUDA PUBLICA	0.00	0.00	99,031.46	99,031.46	0.00	0.00
<b>PRESUPUESTO DE EGRESOS PAGADO</b>	<b>36,701,005.85</b>	<b>0.00</b>	<b>7,094,448.62</b>	<b>47,243.50</b>	<b>43,748,210.97</b>	<b>0.00</b>
SERVICIOS PERSONALES	22,207,785.82	0.00	3,971,923.27	6,937.76	26,172,771.33	0.00




**MUNICIPIO DE COQUIMATLAN, COL.**  
 Sistema Integral de Contabilidad Gubernamental  
**BALANZA DE COMPROBACION**  
**DEL 1 DE JULIO AL 31 DE JULIO DE 2021**

Descripción	Saldo Anterior		Movimientos		Saldo Actual	
	Debe	Haber	Debe	Haber	Debe	Haber
MATERIALES Y SUMINISTROS	1,828,765.59	0.00	370,878.80	30,437.90	2,169,206.49	0.00
SERVICIOS GENERALES	3,111,298.21	0.00	953,020.73	9,867.84	4,054,451.10	0.00
TRANSFERENCIAS, ASIGNACIONES, SUBSIDIOS Y OTRAS AYUDAS	7,625,208.65	0.00	1,189,316.39	0.00	8,814,525.04	0.00
BIENES MUEBLES, INMUEBLES E INTANGIBLES	206,495.60	0.00	0.00	0.00	206,495.60	0.00
INVERSION PUBLICA	1,168,678.61	0.00	510,277.97	0.00	1,678,956.58	0.00
DEUDA PUBLICA	552,773.37	0.00	99,031.46	0.00	651,804.83	0.00

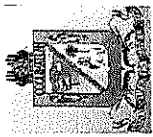
**CUENTAS DE CIERRE PRESUPUESTARIO**

**TOTAL: 504,147,903.73 504,147,903.73 104,661,857.13 104,661,857.13 511,739,546.53 511,739,546.53**



**MUNICIPIO DE COQUIMATLAN, COL.**  
**Sistema Integral de Contabilidad Gubernamental**  
**BALANZA DE COMPROBACION**  
**DEL 1 DE ENERO AL 31 DE JULIO DE 2021**

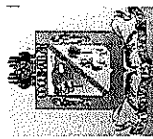
Descripción	Saldo Anterior		Movimientos		Saldo Actual	
	Debe	Haber	Debe	Haber	Debe	Haber
<b>ACTIVO</b>						
<b>ACTIVO CIRCULANTE</b>						
<i>EFFECTIVO Y EQUIVALENTES</i>	<b>41,329,807.84</b>	<b>0.00</b>	<b>82,475,893.34</b>	<b>68,639,547.79</b>	<b>55,166,153.39</b>	<b>0.00</b>
BANCOS/TESORERIA	<b>20,046,496.18</b>	<b>0.00</b>	<b>80,864,887.69</b>	<b>67,031,068.68</b>	<b>33,880,315.19</b>	<b>0.00</b>
DEPOSITOS DE FONDOS DE TERCEROS EN GARANTÍA	20,034,505.68	0.00	80,864,887.69	67,031,068.68	33,868,324.69	0.00
Y/O ADMINISTRACIÓN	11,990.50	0.00	0.00	0.00	11,990.50	0.00
<b>DERECHOS A RECIBIR EFFECTIVO O EQUIVALENTES</b>	<b>19,142,923.77</b>	<b>0.00</b>	<b>1,100,727.68</b>	<b>1,098,201.14</b>	<b>19,145,450.31</b>	<b>0.00</b>
CUENTAS POR COBRAR A CORTO PLAZO	1,209,220.43	0.00	390,558.97	430,936.25	1,168,843.15	0.00
DEUDORES DIVERSOS POR COBRAR A CORTO PLAZO	851,445.57	0.00	0.00	5,001.00	846,444.57	0.00
INGRESOS POR RECUPERAR A CORTO PLAZO	1,000,000.00	0.00	0.00	0.00	1,000,000.00	0.00
DEUDORES POR ANTICIPOS DE TESORERIA A CORTO PLAZO	9,760.85	0.00	104,156.71	90,194.71	23,722.85	0.00
PRESTAMOS OTORGADOS A CORTO PLAZO	16,072,496.92	0.00	606,012.00	572,069.18	16,106,439.74	0.00
<b>DERECHOS A RECIBIR BIENES O SERVICIOS</b>	<b>2,140,387.89</b>	<b>0.00</b>	<b>510,277.97</b>	<b>510,277.97</b>	<b>2,140,387.89</b>	<b>0.00</b>
ANTICIPO A PROVEEDORES POR ADQUISICIÓN DE BIENES Y PRESTACIÓN DE SERVICIOS A CORTO PLAZO	1,598,685.76	0.00	0.00	0.00	1,598,685.76	0.00
ANTICIPO A CONTRATISTAS POR OBRAS PÚBLICAS A CORTO PLAZO	541,702.13	0.00	510,277.97	510,277.97	541,702.13	0.00
<b>ACTIVO NO CIRCULANTE</b>	<b>165,405,100.83</b>	<b>0.00</b>	<b>2,410,541.47</b>	<b>525,089.29</b>	<b>167,290,553.01</b>	<b>0.00</b>
<b>BIENES INMUEBLES, INFRAESTRUCTURA Y CONSTRUCCIONES EN PROCESO</b>	<b>149,170,164.82</b>	<b>0.00</b>	<b>2,189,234.55</b>	<b>510,277.97</b>	<b>150,849,121.40</b>	<b>0.00</b>
VIVIENDAS	6,474,064.26	0.00	0.00	0.00	6,474,064.26	0.00
EDIFICIOS NO HABITACIONALES	9,400,012.23	0.00	0.00	0.00	9,400,012.23	0.00
CONSTRUCCIONES EN PROCESO EN BIENES DE DOMINIO PÚBLICO	119,105,926.12	0.00	2,189,234.55	510,277.97	120,784,882.70	0.00
CONSTRUCCIONES EN PROCESO EN BIENES PROPIOS	14,190,162.21	0.00	0.00	0.00	14,190,162.21	0.00
<b>BIENES MUEBLES</b>	<b>15,555,681.13</b>	<b>0.00</b>	<b>221,306.92</b>	<b>14,811.32</b>	<b>15,742,176.73</b>	<b>0.00</b>
MOBILIARIO Y EQUIPO DE ADMINISTRACIÓN	13,280,067.67	0.00	140,522.92	14,811.32	13,405,779.27	0.00
MOBILIARIO Y EQUIPO EDUCACIONAL Y RECREATIVO	963,788.00	0.00	0.00	0.00	963,788.00	0.00
EQUIPO DE DEFENSA Y SEGURIDAD	1,291,825.46	0.00	80,784.00	0.00	1,372,609.46	0.00
<b>ACTIVOS DIFERIDOS</b>	<b>699,254.88</b>	<b>0.00</b>	<b>0.00</b>	<b>0.00</b>	<b>699,254.88</b>	<b>0.00</b>
ESTUDIOS, FORMULACIÓN Y EVALUACIÓN DE PROYECTOS	699,254.88	0.00	0.00	0.00	699,254.88	0.00
<b>PASIVO</b>						
<b>PASIVO CIRCULANTE</b>	<b>0.00</b>	<b>55,719,230.54</b>	<b>71,739,830.43</b>	<b>60,031,288.74</b>	<b>0.00</b>	<b>44,010,688.85</b>
<b>CUENTAS POR PAGAR A CORTO PLAZO</b>	<b>0.00</b>	<b>47,653,543.54</b>	<b>70,463,818.00</b>	<b>59,385,633.18</b>	<b>0.00</b>	<b>36,575,358.72</b>
SERVICIOS PERSONALES POR PAGAR A CORTO PLAZO	0.00	10,117,686.05	29,818,163.61	28,967,212.25	0.00	9,266,734.69



**MUNICIPIO DE COQUIMATLAN, COL.**  
**Sistema Integral de Contabilidad Gubernamental**  
**BALANZA DE COMPROBACION**  
**DEL 1 DE ENERO AL 31 DE JULIO DE 2021**


Descripción	Saldo Anterior		Movimientos		Saldo Actual	
	Debe	Haber	Debe	Haber	Debe	Haber
PROVEEDORES POR PAGAR A CORTO PLAZO	77,200.90	0.00	10,860,583.39	11,155,529.17	0.00	217,744.88
CONTRATISTAS POR OBRAS PUBLICAS POR PAGAR A CORTO PLAZO	0.00	6,800,850.22	8,583,035.29	2,037,140.78	0.00	254,955.71
TRANSFERENCIAS OTORGADAS POR PAGAR A CORTO PLAZO	0.00	586,016.29	5,166,953.86	5,078,923.93	0.00	497,986.36
RETENCIONES Y CONTRIBUCIONES POR PAGAR A CORTO PLAZO	0.00	23,436,295.83	13,276,038.59	11,722,968.34	0.00	21,883,225.58
DEVOLUCIONES DE LA LEY DE INGRESO POR PAGAR A CORTO PLAZO	1,038.86	0.00	0.00	0.00	1,038.86	0.00
OTRAS CUENTAS POR PAGAR A CORTO PLAZO	0.00	6,790,934.91	2,759,043.26	423,858.71	0.00	4,455,750.36
<b>DOCUMENTOS POR PAGAR A CORTO PLAZO</b>	<b>0.00</b>	<b>74,274.31</b>	<b>0.00</b>	<b>0.00</b>	<b>0.00</b>	<b>74,274.31</b>
OTROS DOCUMENTOS POR PAGAR A CORTO PLAZO	0.00	74,274.31	0.00	0.00	0.00	74,274.31
<b>PORCIÓN A CORTO PLAZO DE LA DEUDA PÚBLICA A LARGO PLAZO</b>	<b>0.00</b>	<b>7,827,008.23</b>	<b>1,276,012.43</b>	<b>645,655.56</b>	<b>0.00</b>	<b>7,196,651.36</b>
PORCIÓN A CORTO PLAZO DE LA DEUDA PÚBLICA INTERNA	0.00	7,827,008.23	1,276,012.43	645,655.56	0.00	7,196,651.36
<b>FONDOS Y BIENES DE TERCEROS EN GARANTÍA Y/O ADMINISTRACIÓN A CORTO PLAZO</b>	<b>0.00</b>	<b>67,319.34</b>	<b>0.00</b>	<b>0.00</b>	<b>0.00</b>	<b>67,319.34</b>
FONDOS EN GARANTÍA A CORTO PLAZO	0.00	67,319.34	0.00	0.00	0.00	67,319.34
<b>OTROS PASIVOS A CORTO PLAZO</b>	<b>0.00</b>	<b>97,085.12</b>	<b>0.00</b>	<b>0.00</b>	<b>0.00</b>	<b>97,085.12</b>
INGRESOS POR CLASIFICAR	0.00	97,085.12	0.00	0.00	0.00	97,085.12
<b>PASIVO NO CIRCULANTE</b>	<b>0.00</b>	<b>7,737,097.67</b>	<b>645,655.56</b>	<b>0.00</b>	<b>0.00</b>	<b>7,091,442.11</b>
<b>DEUDA PÚBLICA A LARGO PLAZO</b>	<b>0.00</b>	<b>7,737,097.67</b>	<b>645,655.56</b>	<b>0.00</b>	<b>0.00</b>	<b>7,091,442.11</b>
PRÉSTAMOS DE LA DEUDA INTERNA POR PAGAR A LARGO PLAZO	0.00	7,737,097.67	645,655.56	0.00	0.00	7,091,442.11
<b>HACIENDA PÚBLICA/ PATRIMONIO</b>	<b>0.00</b>	<b>143,278,580.46</b>	<b>0.00</b>	<b>1,229,065.48</b>	<b>0.00</b>	<b>144,507,645.94</b>
<b>HACIENDA PÚBLICA/ PATRIMONIO GENERADO</b>	<b>0.00</b>	<b>130,300,410.13</b>	<b>0.00</b>	<b>1,229,065.48</b>	<b>0.00</b>	<b>131,529,475.61</b>
<b>RESULTADOS DE EJERCICIOS ANTERIORES</b>	<b>9,908,965.82</b>	<b>0.00</b>	<b>0.00</b>	<b>0.00</b>	<b>9,908,965.82</b>	<b>0.00</b>
RESULTADO EJERCICIO 2006	9,908,965.82	0.00	0.00	0.00	9,908,965.82	0.00
RESULTADO EJERCICIO 2008	0.00	3,277,483.98	0.00	871,000.48	0.00	4,148,484.46
RESULTADO EJERCICIO 2009	1,903,753.14	0.00	0.00	0.00	1,903,753.14	0.00
RESULTADO EJERCICIO 2010	0.00	1,516,535.05	0.00	0.00	0.00	1,516,535.05
RESULTADO EJERCICIO 2011	0.00	627,569.94	0.00	0.00	0.00	627,569.94
SUP O DEF 1990	489,733.84	0.00	0.00	0.00	489,733.84	0.00
SUP O DEF 1991	86,476.40	0.00	0.00	0.00	86,476.40	0.00
SUP O DEF 1992	238,128.61	0.00	0.00	0.00	238,128.61	0.00
SUP O DEF 1993	419,074.88	0.00	0.00	0.00	419,074.88	0.00
SUP O DEF 1994	396,403.36	0.00	0.00	0.00	396,403.36	0.00






**MUNICIPIO DE COQUIMATLAN, COL.**  
**Sistema Integral de Contabilidad Gubernamental**  
**BALANZA DE COMPROBACION**  
**DEL 1 DE ENERO AL 31 DE JULIO DE 2021**

Descripción	Saldo Anterior		Movimientos		Saldo Actual	
	Debe	Haber	Debe	Haber	Debe	Haber
SUP O DEF 1995	105,595.46	0.00	0.00	0.00	105,595.46	0.00
SUP O DEF 1996	360,950.40	0.00	0.00	0.00	360,950.40	0.00
SUP O DEF 1997	0.00	2,428,046.29	0.00	0.00	0.00	2,428,046.29
SUP O DE F1998	0.00	1,077,382.20	0.00	0.00	0.00	1,077,382.20
SUP O DEF 1999	0.00	1,574,368.51	0.00	0.00	0.00	1,574,368.51
SUP O DEF 2000	0.00	684,511.01	0.00	0.00	0.00	684,511.01
SUP O DEF 2001	5,830,439.30	0.00	0.00	0.00	5,830,439.30	0.00
SUP O DEF 2002	0.00	1,910,777.48	0.00	0.00	0.00	1,910,777.48
RESULTADO EJERCICIO 2003	962,044.80	0.00	0.00	0.00	962,044.80	0.00
RESULTADO EJERCICIO 2004	0.00	3,342,415.89	0.00	0.00	0.00	3,342,415.89
RESULTADO EJER ANTERIORES	1,173,042.82	0.00	0.00	0.00	1,173,042.82	0.00
RESULTADO EJERCICIO 2005	1,256,399.24	0.00	0.00	0.00	1,256,399.24	0.00
RESULTADO EJERCICIO 2007	4,731,841.54	0.00	0.00	0.00	4,731,841.54	0.00
RESULTADO EJERCICIO 2012	1,535,367.95	0.00	0.00	358,065.00	1,177,302.95	0.00
RESULTADO EJERCICIO 2013	0.00	6,922,022.42	0.00	0.00	0.00	6,922,022.42
RESULTADO EJERCICIO 2014	0.00	12,415,423.13	0.00	0.00	0.00	12,415,423.13
RESULTADO EJERCICIO 2015	0.00	9,516,809.56	0.00	0.00	0.00	9,516,809.56
RESULTADO EJERCICIO 2016	0.00	17,039,697.24	0.00	0.00	0.00	17,039,697.24
RESULTADO EJERCICIO 2017	0.00	21,323,511.38	0.00	0.00	0.00	21,323,511.38
RESULTADO EJERCICIO 2018	0.00	23,829,309.82	0.00	0.00	0.00	23,829,309.82
RESULTADO EJERCICIO 2019	0.00	28,657,083.98	0.00	0.00	0.00	28,657,083.98
RESULTADO EJERCICIO 2020	0.00	23,555,679.81	0.00	0.00	0.00	23,555,679.81
<b>RESERVAS</b>	<b>0.00</b>	<b>12,978,170.33</b>	<b>0.00</b>	<b>0.00</b>	<b>0.00</b>	<b>12,978,170.33</b>
RESERVAS DE PATRIMONIO	0.00	12,978,170.33	0.00	0.00	0.00	12,978,170.33
<b>INGRESOS Y OTROS BENEFICIOS</b>						
<b>INGRESOS DE GESTIÓN</b>	<b>0.00</b>	<b>0.00</b>	<b>0.00</b>	<b>13,208,723.80</b>	<b>0.00</b>	<b>13,208,723.80</b>
<b>IMPUESTOS</b>	<b>0.00</b>	<b>0.00</b>	<b>0.00</b>	<b>5,029,097.98</b>	<b>0.00</b>	<b>5,029,097.98</b>
IMPUESTOS SOBRE EL PATRIMONIO	0.00	0.00	0.00	4,557,570.41	0.00	4,557,570.41
IMPUESTOS SOBRE LA PRODUCCIÓN, EL CONSUMO Y LAS TRANSACCIONES	0.00	0.00	0.00	314,906.69	0.00	314,906.69
ACCESORIOS DE IMPUESTOS	0.00	0.00	0.00	156,620.88	0.00	156,620.88
<b>DERECHOS</b>	<b>0.00</b>	<b>0.00</b>	<b>0.00</b>	<b>3,434,983.14</b>	<b>0.00</b>	<b>3,434,983.14</b>
DERECHOS POR EL USO, GOCE, APROVECHAMIENTO O EXPLOTACIÓN DE BIENES DE DOMINIO PÚBLICO	0.00	0.00	0.00	126,956.56	0.00	126,956.56
DERECHOS POR PRESTACIÓN DE SERVICIOS	0.00	0.00	0.00	1,612,399.75	0.00	1,612,399.75
ACCESORIOS DE DERECHOS	0.00	0.00	0.00	2,150.88	0.00	2,150.88
OTROS DERECHOS	0.00	0.00	0.00	1,693,475.95	0.00	1,693,475.95



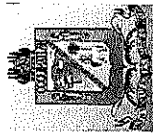
**MUNICIPIO DE COQUIMATLAN, COL.**  
Sistema Integral de Contabilidad Gubernamental  
**BALANZA DE COMPROBACION**  
**DEL 1 DE ENERO AL 31 DE JULIO DE 2021**

Descripción	Saldo Anterior		Movimientos		Saldo Actual	
	Debe	Haber	Debe	Haber	Debe	Haber
<b>PRODUCTOS</b>	<b>0.00</b>	<b>0.00</b>	<b>0.00</b>	<b>2,220,470.08</b>	<b>0.00</b>	<b>2,220,470.08</b>
PRODUCTOS	0.00	0.00	0.00	2,220,470.08	0.00	2,220,470.08
<b>APROVECHAMIENTOS</b>	<b>0.00</b>	<b>0.00</b>	<b>0.00</b>	<b>2,524,172.60</b>	<b>0.00</b>	<b>2,524,172.60</b>
MULTAS	0.00	0.00	0.00	462,246.66	0.00	462,246.66
INDEMNIZACIONES	0.00	0.00	0.00	60,968.12	0.00	60,968.12
OTROS APROVECHAMIENTOS	0.00	0.00	0.00	2,000,957.82	0.00	2,000,957.82
<b>PARTICIPACIONES, APORTACIONES, CONVENIOS, INCENTIVOS DERIVADOS DE LA COLABORACIÓN FISCAL, FONDOS DISTINTOS DE APORTACIONES, TRANSFERENCIAS, ASIGNACIONES, SUBSIDIOS Y SUBVENCIONES, Y PENSIONES Y JUBILACIONES PARTICIPACIONES, APORTACIONES, CONVENIOS, INCENTIVOS DERIVADOS DE LA COLABORACIÓN FISCAL Y FONDOS DISTINTOS DE APORTACIONES</b>	<b>0.00</b>	<b>0.00</b>	<b>53,602.49</b>	<b>56,090,750.31</b>	<b>0.00</b>	<b>56,037,147.82</b>
PARTICIPACIONES	0.00	0.00	53,602.49	38,898,681.31	0.00	38,845,078.82
APORTACIONES	0.00	0.00	0.00	17,192,069.00	0.00	17,192,069.00
<b>GASTOS Y OTRAS PÉRDIDAS</b>	<b>0.00</b>	<b>0.00</b>	<b>33,678,788.77</b>	<b>323,371.69</b>	<b>33,355,417.08</b>	<b>0.00</b>
<b>GASTOS DE FUNCIONAMIENTO</b>	<b>0.00</b>	<b>0.00</b>	<b>26,908,968.55</b>	<b>267,657.60</b>	<b>26,641,310.95</b>	<b>0.00</b>
<b>SERVICIOS PERSONALES</b>	<b>0.00</b>	<b>0.00</b>	<b>15,725,671.85</b>	<b>3,955.20</b>	<b>15,721,716.65</b>	<b>0.00</b>
REMUNERACIONES AL PERSONAL DE CARÁCTER PERMANENTE	0.00	0.00	1,788,721.62	1,067.09	1,787,654.53	0.00
REMUNERACIONES ADICIONALES Y ESPECIALES	0.00	0.00	2,158,818.45	262,635.31	1,896,183.14	0.00
SEGURIDAD SOCIAL	0.00	0.00	6,122,480.73	0.00	6,122,480.73	0.00
OTRAS PRESTACIONES SOCIALES Y ECONOMICAS	0.00	0.00	1,113,275.90	0.00	1,113,275.90	0.00
PAGO DE ESTIMULOS A SERVIDORES PUBLICOS	0.00	0.00	<b>2,303,137.24</b>	<b>14,420.60</b>	<b>2,288,716.64</b>	<b>0.00</b>
<b>MATERIALES Y SUMINISTROS</b>	<b>0.00</b>	<b>0.00</b>	<b>308,212.14</b>	<b>6,862.00</b>	<b>301,350.14</b>	<b>0.00</b>
MATERIALES DE ADMINISTRACION, EMISION DE DOCUMENTOS Y ARTICULOS OFICIALES	0.00	0.00	37,796.89	0.00	37,796.89	0.00
MATERIALES Y ARTICULOS DE CONSTRUCCION Y DE REPARACION	0.00	0.00	24,407.61	0.00	24,407.61	0.00
PRODUCTOS QUIMICOS, FARMACEUTICOS Y DE LABORATORIO	0.00	0.00	1,783,998.03	500.00	1,783,498.03	0.00
COMBUSTIBLES, LUBRICANTES Y ADITIVOS	0.00	0.00	121,823.27	0.00	121,823.27	0.00
VESTUARIO, BLANCOS, PRENDAS DE PROTECCION Y ARTICULOS DEPORTIVOS	0.00	0.00	1,260.00	0.00	1,260.00	0.00
MATERIALES Y SUMINISTROS PARA SEGURIDAD	0.00	0.00	25,639.30	7,058.60	18,580.70	0.00
HERRAMIENTAS, REFACCIONES Y ACCESORIOS MENORES	0.00	0.00				




MUNICIPIO DE COQUIMATLAN, COL.  
Sistema Integral de Contabilidad Gubernamental  
BALANZA DE COMPROBACION  
DEL 1 DE ENERO AL 31 DE JULIO DE 2021

Descripción	Saldo Anterior		Movimientos		Saldo Actual	
	Debe	Haber	Debe	Haber	Debe	Haber
<b>SERVICIOS GENERALES</b>	<b>0.00</b>	<b>0.00</b>	<b>4,466,682.98</b>	<b>41,293.49</b>	<b>4,425,389.49</b>	<b>0.00</b>
SERVICIOS BÁSICOS	0.00	0.00	2,105,158.09	7,504.61	2,097,653.48	0.00
SERVICIOS DE ARRENDAMIENTO	0.00	0.00	75,034.40	0.00	75,034.40	0.00
SERVICIOS PROFESIONALES, CIENTÍFICOS Y TÉCNICOS Y OTROS SERVICIOS	0.00	0.00	283,803.57	0.00	283,803.57	0.00
SERVICIOS FINANCIEROS, BANCARIOS Y COMERCIALES	0.00	0.00	31,651.15	0.00	31,651.15	0.00
SERVICIOS DE INSTALACION, REPARACION, MANTENIMIENTO Y CONSERVACION	0.00	0.00	1,670,001.66	20,299.17	1,649,702.49	0.00
SERVICIOS DE COMUNICACION SOCIAL Y PUBLICIDAD	0.00	0.00	7,656.00	0.00	7,656.00	0.00
SERVICIOS OFICIALES	0.00	0.00	134,405.48	3,500.00	130,905.48	0.00
OTROS SERVICIOS GENERALES	0.00	0.00	158,972.63	9,989.71	148,982.92	0.00
<b>TRANSFERENCIAS, ASIGNACIONES, SUBSIDIOS Y OTRAS AYUDAS</b>	<b>0.00</b>	<b>0.00</b>	<b>8,858,125.04</b>	<b>43,600.00</b>	<b>8,814,525.04</b>	<b>0.00</b>
<b>TRANSFERENCIAS AL RESTO DEL SECTOR PUBLICO</b>	<b>0.00</b>	<b>0.00</b>	<b>4,720,443.10</b>	<b>0.00</b>	<b>4,720,443.10</b>	<b>0.00</b>
TRANSFERENCIAS A ENTIDADES FEDERATIVAS Y MUNICIPIOS	0.00	0.00	4,720,443.10	0.00	4,720,443.10	0.00
<b>AYUDAS SOCIALES</b>	<b>0.00</b>	<b>0.00</b>	<b>352,196.00</b>	<b>43,600.00</b>	<b>308,596.00</b>	<b>0.00</b>
AYUDAS SOCIALES A PERSONAS	0.00	0.00	219,396.00	34,000.00	185,396.00	0.00
AYUDAS SOCIALES A INSTITUCIONES	0.00	0.00	132,800.00	9,600.00	123,200.00	0.00
<b>PENSIONES Y JUBILACIONES</b>	<b>0.00</b>	<b>0.00</b>	<b>3,785,485.94</b>	<b>0.00</b>	<b>3,785,485.94</b>	<b>0.00</b>
JUBILACIONES	0.00	0.00	3,785,485.94	0.00	3,785,485.94	0.00
<b>INTERESES, COMISIONES Y OTROS GASTOS DE LA DEUDA PÚBLICA</b>	<b>0.00</b>	<b>0.00</b>	<b>229,000.00</b>	<b>0.00</b>	<b>229,000.00</b>	<b>0.00</b>
<b>INTERESES DE LA DEUDA PUBLICA</b>	<b>0.00</b>	<b>0.00</b>	<b>229,000.00</b>	<b>0.00</b>	<b>229,000.00</b>	<b>0.00</b>
INTERESES DE LA DEUDA PÚBLICA INTERNA	0.00	0.00	229,000.00	0.00	229,000.00	0.00
<b>CUENTAS DE CIERRE CONTABLE</b>	<b>0.00</b>	<b>0.00</b>	<b>0.00</b>	<b>0.00</b>	<b>0.00</b>	<b>0.00</b>
<b>CUENTAS DE ORDEN CONTABLES</b>	<b>0.00</b>	<b>0.00</b>	<b>0.00</b>	<b>0.00</b>	<b>0.00</b>	<b>0.00</b>
<b>CUENTAS DE ORDEN PRESUPUESTARIAS</b>	<b>0.00</b>	<b>0.00</b>	<b>0.00</b>	<b>0.00</b>	<b>0.00</b>	<b>0.00</b>
<b>LEY DE INGRESOS</b>	<b>0.00</b>	<b>0.00</b>	<b>247,634,018.93</b>	<b>247,634,018.93</b>	<b>0.00</b>	<b>0.00</b>
<b>LEY DE INGRESOS ESTIMADA</b>	<b>0.00</b>	<b>0.00</b>	<b>106,222,030.69</b>	<b>0.00</b>	<b>106,222,030.69</b>	<b>0.00</b>
IMPUESTOS	0.00	0.00	5,826,786.56	0.00	5,826,786.56	0.00
DERECHOS	0.00	0.00	4,550,004.24	0.00	4,550,004.24	0.00
PRODUCTOS DE TIPO CORRIENTE	0.00	0.00	2,101,215.29	0.00	2,101,215.29	0.00
APROVECHAMIENTOS DE TIPO CORRIENTE	0.00	0.00	426,364.36	0.00	426,364.36	0.00
PARTICIPACIONES Y APORTACIONES.	0.00	0.00	93,317,660.24	0.00	93,317,660.24	0.00
<b>LEY DE INGRESOS POR EJECUTAR</b>	<b>0.00</b>	<b>0.00</b>	<b>69,381,289.75</b>	<b>108,899,652.58</b>	<b>0.00</b>	<b>39,518,362.83</b>




MUNICIPIO DE COQUIMATLAN, COL.  
Sistema Integral de Contabilidad Gubernamental  
**BALANZA DE COMPROBACION**  
DEL 1 DE ENERO AL 31 DE JULIO DE 2021

Descripción	Saldo Anterior		Movimientos		Saldo Actual	
	Debe	Haber	Debe	Haber	Debe	Haber
IMPUESTOS	0.00	0.00	5,029,097.98	5,826,786.56	0.00	797,688.58
DERECHOS	0.00	0.00	3,434,983.14	4,550,004.24	0.00	1,115,021.10
PRODUCTOS DE TIPO CORRIENTE	0.00	0.00	2,220,470.08	2,101,215.29	119,254.79	0.00
APROVECHAMIENTOS DE TIPO CORRIENTE	0.00	0.00	2,524,172.60	2,426,364.36	97,808.24	0.00
PARTICIPACIONES Y APORTACIONES.	0.00	0.00	56,172,565.95	93,995,282.13	0.00	37,822,716.18
<b>MODIFICACIONES A LA LEY DE INGRESOS ESTIMADA</b>	<b>0.00</b>	<b>0.00</b>	<b>2,624,019.40</b>	<b>81,815.64</b>	<b>2,542,203.76</b>	<b>0.00</b>
APROVECHAMIENTOS DE TIPO CORRIENTE	0.00	0.00	2,000,000.00	0.00	2,000,000.00	0.00
PARTICIPACIONES Y APORTACIONES.	0.00	0.00	624,019.40	81,815.64	542,203.76	0.00
<b>LEY DE INGRESOS DEVENGADA</b>	<b>0.00</b>	<b>0.00</b>	<b>69,353,076.60</b>	<b>69,353,076.60</b>	<b>0.00</b>	<b>0.00</b>
IMPUESTOS	0.00	0.00	5,029,097.98	5,029,097.98	0.00	0.00
DERECHOS	0.00	0.00	3,434,983.14	3,434,983.14	0.00	0.00
PRODUCTOS DE TIPO CORRIENTE	0.00	0.00	2,220,470.08	2,220,470.08	0.00	0.00
APROVECHAMIENTOS DE TIPO CORRIENTE	0.00	0.00	2,524,172.60	2,524,172.60	0.00	0.00
PARTICIPACIONES Y APORTACIONES.	0.00	0.00	56,144,352.80	56,144,352.80	0.00	0.00
<b>LEY DE INGRESOS RECAUDADA</b>	<b>0.00</b>	<b>0.00</b>	<b>53,602.49</b>	<b>69,299,474.11</b>	<b>0.00</b>	<b>69,245,871.62</b>
IMPUESTOS	0.00	0.00	0.00	5,029,097.98	0.00	5,029,097.98
DERECHOS	0.00	0.00	0.00	3,434,983.14	0.00	3,434,983.14
PRODUCTOS DE TIPO CORRIENTE	0.00	0.00	0.00	2,220,470.08	0.00	2,220,470.08
APROVECHAMIENTOS DE TIPO CORRIENTE	0.00	0.00	0.00	2,524,172.60	0.00	2,524,172.60
PARTICIPACIONES Y APORTACIONES.	0.00	0.00	53,602.49	56,090,750.31	0.00	56,037,147.82
<b>PRESUPUESTO DE EGRESOS</b>	<b>0.00</b>	<b>0.00</b>	<b>359,838,110.21</b>	<b>359,838,110.21</b>	<b>0.00</b>	<b>0.00</b>
<b>PRESUPUESTO DE EGRESOS APROBADO</b>	<b>0.00</b>	<b>0.00</b>	<b>0.00</b>	<b>106,222,030.69</b>	<b>0.00</b>	<b>106,222,030.69</b>
SERVICIOS PERSONALES	0.00	0.00	0.00	62,183,171.47	0.00	62,183,171.47
MATERIALES Y SUMINISTROS	0.00	0.00	0.00	3,835,310.53	0.00	3,835,310.53
SERVICIOS GENERALES	0.00	0.00	0.00	7,460,395.46	0.00	7,460,395.46
TRANSFERENCIAS, ASIGNACIONES, SUBSIDIOS Y OTRAS AYUDAS	0.00	0.00	0.00	16,806,761.91	0.00	16,806,761.91
BIENES MUEBLES, INMUEBLES E INTANGIBLES	0.00	0.00	0.00	160,475.18	0.00	160,475.18
INVERSION PUBLICA	0.00	0.00	0.00	14,218,941.88	0.00	14,218,941.88
DEUDA PUBLICA	0.00	0.00	0.00	1,556,974.26	0.00	1,556,974.26
<b>PRESUPUESTO DE EGRESOS POR EJERCER</b>	<b>0.00</b>	<b>0.00</b>	<b>143,999,605.85</b>	<b>81,133,219.13</b>	<b>62,866,386.72</b>	<b>0.00</b>
SERVICIOS PERSONALES	0.00	0.00	80,054,672.19	44,512,811.67	35,541,860.52	0.00
MATERIALES Y SUMINISTROS	0.00	0.00	5,375,291.57	3,711,853.29	1,663,438.28	0.00
SERVICIOS GENERALES	0.00	0.00	14,930,279.21	10,388,969.69	4,541,309.52	0.00
TRANSFERENCIAS, ASIGNACIONES, SUBSIDIOS Y OTRAS AYUDAS	0.00	0.00	19,590,846.56	10,711,076.43	8,879,770.13	0.00
BIENES MUEBLES, INMUEBLES E INTANGIBLES	0.00	0.00	413,629.90	341,341.22	72,288.68	0.00



**MUNICIPIO DE COQUIMATLAN, COL.**  
**Sistema Integral de Contabilidad Gubernamental**  
**BALANZA DE COMPROBACION**  
**DEL 1 DE ENERO AL 31 DE JULIO DE 2021**

Descripción	Saldo Anterior		Movimientos		Saldo Actual	
	Debe	Haber	Debe	Haber	Debe	Haber
INVERSION PUBLICA	0.00	0.00	22,001,616.97	10,641,892.15	11,359,724.82	0.00
DEUDA PUBLICA	0.00	0.00	1,633,269.45	825,274.68	807,994.77	0.00
<b>MODIFICACIONES AL PRESUPUESTO DE EGRESOS</b>	<b>0.00</b>	<b>0.00</b>	<b>34,846,495.11</b>	<b>37,388,698.87</b>	<b>0.00</b>	<b>2,542,203.76</b>
<b>APROBADO</b>						
SERVICIOS PERSONALES	0.00	0.00	17,598,349.84	17,598,349.84	0.00	0.00
MATERIALES Y SUMINISTROS	0.00	0.00	1,408,716.05	1,525,560.44	0.00	116,844.39
SERVICIOS GENERALES	0.00	0.00	5,920,686.71	7,426,990.26	0.00	1,506,303.55
TRANSFERENCIAS, ASIGNACIONES, SUBSIDIOS Y OTRAS AYUDAS	0.00	0.00	1,852,951.39	2,740,484.65	0.00	887,533.26
BIENES MUEBLES, INMUEBLES E INTANGIBLES	0.00	0.00	120,034.30	238,343.40	0.00	118,309.10
INVERSION PUBLICA	0.00	0.00	7,772,286.97	7,782,675.09	0.00	10,388.12
DEUDA PUBLICA	0.00	0.00	173,469.85	76,295.19	97,174.66	0.00
<b>PRESUPUESTO DE EGRESOS COMPROMETIDO</b>	<b>0.00</b>	<b>0.00</b>	<b>46,668,507.03</b>	<b>45,477,858.43</b>	<b>1,190,648.60</b>	<b>0.00</b>
SERVICIOS PERSONALES	0.00	0.00	27,182,119.43	27,182,119.43	0.00	0.00
MATERIALES Y SUMINISTROS	0.00	0.00	2,317,557.84	2,317,557.84	0.00	0.00
SERVICIOS GENERALES	0.00	0.00	4,509,576.47	4,509,576.47	0.00	0.00
TRANSFERENCIAS, ASIGNACIONES, SUBSIDIOS Y OTRAS AYUDAS	0.00	0.00	8,901,725.04	8,901,725.04	0.00	0.00
BIENES MUEBLES, INMUEBLES E INTANGIBLES	0.00	0.00	236,118.24	236,118.24	0.00	0.00
INVERSION PUBLICA	0.00	0.00	2,869,605.18	1,678,956.58	1,190,648.60	0.00
DEUDA PUBLICA	0.00	0.00	651,804.83	651,804.83	0.00	0.00
<b>PRESUPUESTO DE EGRESOS DEVENGADO</b>	<b>0.00</b>	<b>0.00</b>	<b>45,432,101.65</b>	<b>45,037,975.89</b>	<b>394,125.76</b>	<b>0.00</b>
SERVICIOS PERSONALES	0.00	0.00	27,176,626.15	27,176,626.15	0.00	0.00
MATERIALES Y SUMINISTROS	0.00	0.00	2,303,137.24	2,187,627.93	115,509.31	0.00
SERVICIOS GENERALES	0.00	0.00	4,498,544.89	4,219,928.44	278,616.45	0.00
TRANSFERENCIAS, ASIGNACIONES, SUBSIDIOS Y OTRAS AYUDAS	0.00	0.00	8,901,725.04	8,901,725.04	0.00	0.00
BIENES MUEBLES, INMUEBLES E INTANGIBLES	0.00	0.00	221,306.92	221,306.92	0.00	0.00
INVERSION PUBLICA	0.00	0.00	1,678,956.58	1,678,956.58	0.00	0.00
DEUDA PUBLICA	0.00	0.00	651,804.83	651,804.83	0.00	0.00
<b>PRESUPUESTO DE EGRESOS EJERCIDO</b>	<b>0.00</b>	<b>0.00</b>	<b>44,899,691.24</b>	<b>44,334,828.84</b>	<b>564,862.40</b>	<b>0.00</b>
SERVICIOS PERSONALES	0.00	0.00	26,926,485.78	26,457,946.16	468,539.62	0.00
MATERIALES Y SUMINISTROS	0.00	0.00	2,286,696.55	2,282,695.71	4,000.84	0.00
SERVICIOS GENERALES	0.00	0.00	4,258,162.86	4,165,840.92	92,321.94	0.00
TRANSFERENCIAS, ASIGNACIONES, SUBSIDIOS Y OTRAS AYUDAS	0.00	0.00	8,876,125.04	8,876,125.04	0.00	0.00
BIENES MUEBLES, INMUEBLES E INTANGIBLES	0.00	0.00	221,459.60	221,459.60	0.00	0.00
INVERSION PUBLICA	0.00	0.00	1,678,956.58	1,678,956.58	0.00	0.00



MUNICIPIO DE COQUIMATLAN, COL.  
Sistema Integral de Contabilidad Gubernamental  
**BALANZA DE COMPROBACION**  
DEL 1 DE ENERO AL 31 DE JULIO DE 2021

Descripción	Saldo Anterior		Movimientos		Saldo Actual	
	Debe	Haber	Debe	Haber	Debe	Haber
DEUDA PUBLICA	0.00	0.00	651,804.83	651,804.83	0.00	0.00
<b>PRESUPUESTO DE EGRESOS PAGADO</b>	<b>0.00</b>	<b>0.00</b>	<b>43,991,709.33</b>	<b>243,498.36</b>	<b>43,748,210.97</b>	<b>0.00</b>
SERVICIOS PERSONALES	0.00	0.00	26,190,288.56	17,517.23	26,172,771.33	0.00
MATERIALES Y SUMINISTROS	0.00	0.00	2,282,695.71	113,489.22	2,169,206.49	0.00
SERVICIOS GENERALES	0.00	0.00	4,133,979.01	79,527.91	4,054,451.10	0.00
TRANSFERENCIAS, ASIGNACIONES, SUBSIDIOS Y OTRAS AYUDAS	0.00	0.00	8,832,525.04	18,000.00	8,814,525.04	0.00
BIENES MUEBLES, INMUEBLES E INTANGIBLES	0.00	0.00	221,459.60	14,964.00	206,495.60	0.00
INVERSION PUBLICA	0.00	0.00	1,678,956.58	0.00	1,678,956.58	0.00
DEUDA PUBLICA	0.00	0.00	651,804.83	0.00	651,804.83	0.00
<b>CUENTAS DE CIERRE PRESUPUESTARIO</b>						
<b>TOTAL:</b>	<b>236,211,365.99</b>	<b>236,211,365.99</b>	<b>807,563,566.24</b>	<b>807,563,566.24</b>	<b>511,739,546.53</b>	<b>511,739,546.53</b>



**H. Ayuntamiento de Coquimatlán**  
**Administración 2018-2021**




**COQUIMATLÁN**

H. AYUNTAMIENTO 2018-2021

	<b>Estado Analítico del ingresos</b>

“2021, Año de Griselda Álvarez Ponce De León”




**MUNICIPIO DE COQUIMATLAN, COL.**  
**Sistema Integral de Contabilidad Gubernamental**  
**ESTADO ANALITICO DE INGRESOS**  
**DEL 1 DE JULIO AL 31 DE JULIO DE 2021**

Análisis por: Fuente y Origen de Ingresos -- Clasificación por Rubro de Ingresos

Clave Presupuestaria	Descripción	Est Jul-Jul	AyR Jul-Jul	Dev Jul-Jul	Rec Jul-Jul	PR Jul-Jul
FF-OR-RF-Rubro-Tipo-Conc						
<b>01</b>	<b>NO ETIQUETADO</b>	<b>6,505,817.53</b>	<b>450,000.00</b>	<b>5,673,172.12</b>	<b>5,673,172.12</b>	<b>1,282,645.41</b>
01 01	RECURSOS FISCALES	1,143,793.22	0.00	684,586.84	684,586.84	459,206.38
01 01 01	IMPUESTOS	451,407.07	0.00	214,419.66	214,419.66	236,987.41
01 01 01 1	IMPUESTOS	451,407.07	0.00	214,419.66	214,419.66	236,987.41
01 01 01 1 0	IMPUESTOS SOBRE EL PATRIMONIO	426,798.22	0.00	187,222.11	187,222.11	239,576.11
01 01 01 1 2	IMPUESTO PREDIAL	426,798.22	0.00	187,222.11	187,222.11	239,576.11
01 01 01 1 2 1	IMPUESTO PREDIAL URBANO EDIFICADO	337,788.49	0.00	150,284.82	150,284.82	187,503.67
01 01 01 1 2 1 1	IMPUESTO PREDIAL URBANO NO EDIFICADO	33,712.92	0.00	19,659.20	19,659.20	14,053.72
01 01 01 1 2 1 2	IMPUESTO PREDIAL URBANO NO EDIFICADO	61,829.28	0.00	14,463.54	14,463.54	47,365.74
01 01 01 1 2 1 3	IMPUESTO PREDIAL RÚSTICO	20,098.86	0.00	8,073.84	8,073.84	12,025.02
01 01 01 1 2 1 4	IMPUESTO PREDIAL PARCELAS	15,026.70	0.00	7,589.90	7,589.90	7,436.80
01 01 01 1 2 1 5	IMPUESTO PREDIAL CEMENTERIOS	-20,983.14	0.00	0.00	0.00	-20,983.14
01 01 01 1 2 1 6	DESCUENTOS Y BONIFICACIONES POR PRONTO PAGO	-20,674.89	0.00	-8,368.19	-8,368.19	-12,306.70
01 01 01 1 2 1 8	DESCUENTOS Y BONIFICACIONES DISCAPACITADOS Y TERCERA EDAD	0.00	0.00	-4,481.00	-4,481.00	4,481.00
01 01 01 1 2 1 9	OTROS DESCUENTOS Y BONIFICACIONES	23,746.55	0.00	23,634.23	23,634.23	112.32
01 01 01 1 3	IMPUESTOS SOBRE LA PRODUCCIÓN, EL CONSUMO Y LAS TRANSACCIONES	23,746.55	0.00	23,634.23	23,634.23	112.32
01 01 01 1 3 1	IMPUESTO SOBRE TRANSMISIONES PATRIMONIALES	862.30	0.00	3,563.32	3,563.32	-2,701.02
01 01 01 1 7	ACCESORIOS DE IMPUESTOS	862.30	0.00	3,563.32	3,563.32	-2,701.02
01 01 01 1 7 1	ACCESORIOS DE IMPUESTO PREDIAL	667.53	0.00	179.24	179.24	488.29
01 01 01 1 7 1 1	GASTOS DE EJECUCIÓN	152,043.30	0.00	75,955.67	75,955.67	76,087.63
01 01 01 1 7 1 3	RECARGOS	87.02	0.00	0.00	0.00	87.02
01 01 01 1 7 1 5	HONORARIOS DE NOTIFICACIÓN	-151,935.55	0.00	-72,571.59	-72,571.59	-79,363.96
01 01 01 1 7 1 6	DESCUENTOS EN RECARGOS	639,891.13	0.00	429,403.34	429,403.34	210,487.79
01 01 02	DERECHOS	473,224.47	0.00	428,955.24	428,955.24	44,269.23
01 01 02 4	DERECHOS	6,664.59	0.00	15,867.65	15,867.65	-9,203.06
01 01 02 4 1	DERECHOS POR EL USO, GOCE, APROVECHAMIENTO O EXPLOTACIÓN DE BIENES DE DOMINIO PÚBLICO	6,664.59	0.00	15,867.65	15,867.65	-9,203.06
01 01 02 4 1 1	USO DE VÍAS Y ÁREAS PÚBLICAS	6,664.59	0.00	15,867.65	15,867.65	-9,203.06
01 01 02 4 1 1 6	USO PARA PUJOS FIJOS, SEMIFIJOS, AMBULANTES Y TIANGUIS	312,277.78	0.00	251,234.50	251,234.50	61,043.28
01 01 02 4 3	DERECHOS POR PRESTACIÓN DE SERVICIOS	203,862.21	0.00	204,040.56	204,040.56	-178.35
01 01 02 4 3 2	ALUMBRADO PÚBLICO	185,712.31	0.00	194,349.30	194,349.30	-8,636.99
01 01 02 4 3 2 1	RECAUDACION CFE	18,149.90	0.00	9,691.26	9,691.26	8,458.64
01 01 02 4 3 2 2	RECAUDACION TESORERIA	10,884.00	0.00	8,513.90	8,513.90	2,370.10
01 01 02 4 3 4	CEMENTERIOS	97,531.57	0.00	38,680.04	38,680.04	58,851.53
01 01 02 4 3 5	RASTRO	154,282.10	0.00	161,853.09	161,853.09	-7,570.99
01 01 02 4 4	OTROS DERECHOS	8,619.67	0.00	12,816.81	12,816.81	-4,197.14
01 01 02 4 4 1	LICENCIAS, PERMISOS, AUTORIZACIONES Y REFRENDOS	414.03	0.00	4,378.09	4,378.09	-3,964.06
01 01 02 4 4 1 1	PERMISOS DE CONSTRUCCIÓN					






**MUNICIPIO DE COQUIMATLAN, COL.**  
Sistema Integral de Contabilidad Gubernamental  
**ESTADO ANALITICO DE INGRESOS**  
**DEL 1 DE JULIO AL 31 DE JULIO DE 2021**

Análisis por: Fuente y Origen de Ingresos -- Clasificación por Rubro de Ingresos


Clave Presupuestaria	Descripción	Est Jul-Jul	AyR Jul-Jul	Dev Jul-Jul	Rec Jul-Jul	PfR Jul-Jul
FF-OR-RF-Rubro-Tipo-Clase-Conc						
01 01 02 4 4 1 9	OTROS PERMISOS DE CONTRUCCIÓN	347.52	0.00	179.24	179.24	168.28
01 01 02 4 4 1 10	ALINEAMIENTOS	668.10	0.00	1,273.51	1,273.51	-605.41
01 01 02 4 4 1 11	DESIGNACIÓN DE NÚMERO OFICIAL	1,260.64	0.00	716.96	716.96	543.68
01 01 02 4 4 1 13	DICTAMEN DE VOCACIÓN DE SUELO	525.62	0.00	542.20	542.20	-16.58
01 01 02 4 4 1 15	LICENCIA PARA ROMPER PAVIMENTOS, BANQUETAS O MACHUELOS.	695.04	0.00	716.96	716.96	-21.92
01 01 02 4 4 1 25	LICENCIA PARA ROMPER PAVIMENTOS, BANQUETAS O MACHUELOS.	1,737.60	0.00	896.20	896.20	841.40
01 01 02 4 4 1 27	INSCRIPCIÓN O REFRENDO COMO PERITO DE OBRA.	2,971.12	0.00	4,113.65	4,113.65	-1,142.53
01 01 02 4 4 3 0	INSCRIPCIÓN O REG. DE TITULOS, DOCUMENTOS PUBLICOS	95,582.69	0.00	82,081.84	82,081.84	13,500.85
01 01 02 4 4 3 0	BEBIDAS ALCOHOLICAS	8,319.86	0.00	15,511.97	15,511.97	-7,192.11
01 01 02 4 4 3 1	EXPEDICIÓN DE LICENCIAS PARA FUNCIONAMIENTO DE ESTABLECIMIENTO	73,057.95	0.00	51,827.38	51,827.38	21,230.57
01 01 02 4 4 3 2	REFRENDO DE ANUAL DE LICENCIA	9,774.00	0.00	8,289.85	8,289.85	1,484.15
01 01 02 4 4 3 5	HORAS EXTRAS	0.00	0.00	2,240.50	2,240.50	-2,240.50
01 01 02 4 4 3 6	PERMISO PARA REALIZACIÓN DE EVENTOS ESPECIALES	4,430.88	0.00	4,212.14	4,212.14	218.74
01 01 02 4 4 3 7	PERMISO PARA FUNCIONAMIENTO TEMPORAL	27,871.13	0.00	44,756.22	44,756.22	-16,885.09
01 01 02 4 4 5 0	REGISTROS, CERTIFICACIONES Y LEGALIZACIONES	21,720.00	0.00	31,098.14	31,098.14	-9,378.14
01 01 02 4 4 5 1	EN OFICINAS	0.00	0.00	5,377.20	5,377.20	-5,377.20
01 01 02 4 4 5 2	A DOMICILIO	6,151.13	0.00	8,280.88	8,280.88	-2,129.75
01 01 02 4 4 5 3	DIVORCIOS	15,026.86	0.00	15,782.24	15,782.24	-755.38
01 01 02 4 4 6 0	CATASTRO	6,985.00	0.00	5,520.72	5,520.72	1,464.28
01 01 02 4 4 6 2	IFORMES Y CERTIFICACIONES DE CATASTRO	7,846.38	0.00	9,051.62	9,051.62	-1,205.24
01 01 02 4 4 6 3	AVALÚOS, ASIGNACION DE CLAVES Y MEDICIONES	195.48	0.00	1,209.90	1,209.90	-1,014.42
01 01 02 4 4 6 4	FUSIONES, SUBDIVISIONES, RELOTIFICACIONES, CESIONES Y REGISTROS	390.96	0.00	716.96	716.96	-326.00
01 01 02 4 4 7 0	ECOLOGÍA	390.96	0.00	268.86	268.86	122.10
01 01 02 4 4 7 1	DICTAMEN DE FACTIBILIDAD	0.00	0.00	448.10	448.10	-448.10
01 01 02 4 4 7 3	AUTORIZACIÓN PARA PODA O DERRIBO DE ÁRBOL	6,790.79	0.00	5,699.02	5,699.02	1,091.77
01 01 02 4 4 8 0	DIVERSAS CERTIFICACIONES	521.28	0.00	179.24	179.24	342.04
01 01 02 4 4 8 4	CONSTANCIAS	6,269.51	0.00	5,519.78	5,519.78	749.73
01 01 02 4 4 8 5	REGISTRO DEL RIESGO DE SINIESTRALIDAD	166,666.66	0.00	448.10	448.10	166,218.56
01 01 02 5 0 0 0	PRODUCTOS	166,666.66	0.00	448.10	448.10	166,218.56
01 01 02 5 1 0 0	PRODUCTOS	166,666.66	0.00	448.10	448.10	166,218.56
01 01 02 5 1 1 0	PRODUCTOS DERIVADOS DEL USO Y APROVECHAMIENTO DE BIENES NO SUJETOS A RÉGIMEN DE DOMINIO PÚBLICO	166,666.66	0.00	448.10	448.10	166,218.56
01 01 02 5 1 1 1	VENTA DE BIENES MUEBLES E INMUEBLES	166,666.66	0.00	0.00	0.00	166,666.66
01 01 02 5 1 1 3	FORMAS IMPRESAS	0.00	0.00	448.10	448.10	-448.10
01 01 03	PRODUCTOS	9,748.52	0.00	4,895.65	4,895.65	4,852.87
01 01 03 5 0 0 0	PRODUCTOS	9,748.52	0.00	3,937.83	3,937.83	5,810.69
01 01 03 5 1 0 0	PRODUCTOS	9,748.52	0.00	3,937.83	3,937.83	5,810.69
01 01 03 5 1 3 0	OTROS PRODUCTOS QUE GENERAN INGRESOS CORRIENTES	9,748.52	0.00	3,937.83	3,937.83	5,810.69



**MUNICIPIO DE COQUIMATLAN, COL.**  
**Sistema Integral de Contabilidad Gubernamental**  
**ESTADO ANALITICO DE INGRESOS**  
**DEL 1 DE JULIO AL 31 DE JULIO DE 2021**

Análisis por: Fuente y Origen de Ingresos --- Clasificación por Rubro de Ingresos

Clave Presupuestaria	Descripción	Est Jul-Jul	AVR Jul-Jul	Dev Jul-Jul	Rec Jul-Jul	PfR Jul-Jul
FF-OR-RF-Rubro-Tipo-Clase-Conc						
01 01 03 5 1 3 1	RENDIMIENTOS GENERADOS DE GASTO CORRIENTE	6,869.55	0.00	3,937.83	3,937.83	2,931.72
01 01 03 5 1 3 2	RENDIMIENTOS GENERADOS DE FAIS	2,562.00	0.00	0.00	0.00	2,562.00
01 01 03 5 1 3 3	RENDIMIENTOS GENERADOS DE FORTAMUN	316.97	0.00	0.00	0.00	316.97
01 01 03 6 0 0 0	APROVECHAMIENTOS	0.00	0.00	957.82	957.82	-957.82
01 01 03 6 1 0 0	APROVECHAMIENTOS	0.00	0.00	957.82	957.82	-957.82
01 01 03 6 1 9 0	OTROS APROVECHAMIENTOS	0.00	0.00	957.82	957.82	-957.82
01 01 03 6 1 9 1	INTERESES	0.00	0.00	957.82	957.82	-957.82
01 01 04	APROVECHAMIENTOS	42,746.50	0.00	35,868.19	35,868.19	6,878.31
01 01 04 4 0 0 0	DERECHOS	0.00	0.00	1,075.44	1,075.44	-1,075.44
01 01 04 4 5 0 0	ACCESORIOS DE DERECHOS	0.00	0.00	1,075.44	1,075.44	-1,075.44
01 01 04 4 5 1 0	MULTAS POR PAGO EXTEMPORANEO DE DERECHOS	0.00	0.00	1,075.44	1,075.44	-1,075.44
01 01 04 6 0 0 0	APROVECHAMIENTOS	42,746.50	0.00	34,792.75	34,792.75	7,953.75
01 01 04 6 1 0 0	APROVECHAMIENTOS	42,746.50	0.00	34,792.75	34,792.75	7,953.75
01 01 04 6 1 2 0	MULTAS	38,722.93	0.00	26,432.68	26,432.68	12,290.25
01 01 04 6 1 2 1	MULTAS POR FALTAS A LA REGLAMENTACIÓN MUNICIPAL	71,650.45	0.00	49,240.97	49,240.97	22,409.48
01 01 04 6 1 2 4	DESCUENTO DE MULTAS	-32,927.52	0.00	-22,808.29	-22,808.29	-10,119.23
01 01 04 6 1 3 0	INDEMNIZACIONES	4,023.57	0.00	8,360.07	8,360.07	-4,336.50
01 05	RECURSOS FEDERALES	5,362,024.31	450,000.00	4,988,585.28	4,988,585.28	823,439.03
01 05 01	FONDO GENERAL DE PARTICIPACIONES	3,363,283.08	450,000.00	3,046,104.19	3,046,104.19	767,178.89
01 05 01 8 0 0 0	PARTICIPACIONES, APORTACIONES, CONVENIOS, INCENTIVOS DERIVADOS DE LA COLABORACIÓN FISCAL Y FONDOS DISTINTOS DE APORTACIONES	3,363,283.08	450,000.00	3,046,104.19	3,046,104.19	767,178.89
01 05 01 8 1 0 0	PARTICIPACIONES	3,363,283.08	450,000.00	3,046,104.19	3,046,104.19	767,178.89
01 05 01 8 1 1 0	FONDO GENERAL DE PARTICIPACIONES	3,363,283.08	450,000.00	3,046,104.19	3,046,104.19	767,178.89
01 05 02	FONDO DE FOMENTO MUNICIPAL	1,239,433.50	0.00	1,171,238.41	1,171,238.41	68,195.09
01 05 02 8 0 0 0	PARTICIPACIONES, APORTACIONES, CONVENIOS, INCENTIVOS DERIVADOS DE LA COLABORACIÓN FISCAL Y FONDOS DISTINTOS DE APORTACIONES	1,239,433.50	0.00	1,171,238.41	1,171,238.41	68,195.09
01 05 02 8 1 0 0	PARTICIPACIONES	1,239,433.50	0.00	1,171,238.41	1,171,238.41	68,195.09
01 05 02 8 1 2 0	FONDO DE FOMENTO MUNICIPAL	1,239,433.50	0.00	1,171,238.41	1,171,238.41	68,195.09
01 05 03	FONDO DE FISCALIZACIÓN Y RECAUDACION	170,203.66	0.00	262,494.15	262,494.15	-92,290.49
01 05 03 8 0 0 0	PARTICIPACIONES, APORTACIONES, CONVENIOS, INCENTIVOS DERIVADOS DE LA COLABORACIÓN FISCAL Y FONDOS DISTINTOS DE APORTACIONES	170,203.66	0.00	262,494.15	262,494.15	-92,290.49
01 05 03 8 1 0 0	PARTICIPACIONES	170,203.66	0.00	262,494.15	262,494.15	-92,290.49
01 05 03 8 1 6 0	FONDO DE FISCALIZACIÓN	170,203.66	0.00	262,494.15	262,494.15	-92,290.49
01 05 06	IMPUESTO ESPECIAL SOBRE PRODUCCION Y SERVICIOS	294,559.41	0.00	182,692.53	182,692.53	111,866.88
01 05 06 8 0 0 0	PARTICIPACIONES, APORTACIONES, CONVENIOS, INCENTIVOS DERIVADOS DE LA COLABORACIÓN FISCAL Y FONDOS DISTINTOS DE APORTACIONES	294,559.41	0.00	182,692.53	182,692.53	111,866.88
01 05 06 8 1 0 0	PARTICIPACIONES	294,559.41	0.00	182,692.53	182,692.53	111,866.88



**MUNICIPIO DE COQUIMATLAN, COL.**  
**Sistema Integral de Contabilidad Gubernamental**  
**ESTADO ANALITICO DE INGRESOS**  
**DEL 1 DE JULIO AL 31 DE JULIO DE 2021**

Análisis por: Fuente y Origen de Ingresos -- Clasificación por Rubro de Ingresos

Clave Presupuestaria	Descripción	Est Jul-Jul	AyR Jul-Jul	Dev Jul-Jul	Rec Jul-Jul	PR Jul-Jul
FF-OR-RF-Rubro-Tipo-Clase-Conc						
01 05 06 8 1 5 0	IEPS	89,374.33	0.00	182,692.53	182,692.53	-93,318.20
01 05 06 8 1 7 0	IEPS GASOLINA Y DIESEL	205,185.08	0.00	0.00	0.00	205,185.08
01 05 10	FONDO DE IMPUESTO SOBRE LA RENTA	243,624.25	0.00	264,444.06	264,444.06	-20,819.81
01 05 10 8 0 0 0	PARTICIPACIONES, APORTACIONES, CONVENIOS, INCENTIVOS DERIVADOS DE LA COLABORACIÓN FISCAL Y FONDOS DISTINTOS DE APORTACIONES	243,624.25	0.00	264,444.06	264,444.06	-20,819.81
01 05 10 8 1 0 0	PARTICIPACIONES	243,624.25	0.00	264,444.06	264,444.06	-20,819.81
01 05 10 8 1 9 0	PARTICIPACION ARTICULO 3-B LEY DE COORDINACION FISCAL FEDERAL	242,557.25	0.00	264,444.06	264,444.06	-21,886.81
01 05 10 8 1 100	ISR ENAJENACION DE BIENES INMUEBLES	1,067.00	0.00	0.00	0.00	1,067.00
01 05 12	TENENCIA O USO DE VEHICULOS	4.75	0.00	0.00	0.00	4.75
01 05 12 8 0 0 0	PARTICIPACIONES, APORTACIONES, CONVENIOS, INCENTIVOS DERIVADOS DE LA COLABORACIÓN FISCAL Y FONDOS DISTINTOS DE APORTACIONES	4.75	0.00	0.00	0.00	4.75
01 05 12 8 1 0 0	PARTICIPACIONES	4.75	0.00	0.00	0.00	4.75
01 05 12 8 1 3 0	TENENCIA	4.75	0.00	0.00	0.00	4.75
01 05 14	IMPUESTO SOBRE AUTOMOVILES NUEVOS	50,915.66	0.00	61,611.94	61,611.94	-10,696.28
01 05 14 8 0 0 0	PARTICIPACIONES, APORTACIONES, CONVENIOS, INCENTIVOS DERIVADOS DE LA COLABORACIÓN FISCAL Y FONDOS DISTINTOS DE APORTACIONES	50,915.66	0.00	61,611.94	61,611.94	-10,696.28
01 05 14 8 1 0 0	PARTICIPACIONES	50,915.66	0.00	61,611.94	61,611.94	-10,696.28
01 05 14 8 1 4 0	ISAN	50,915.66	0.00	61,611.94	61,611.94	-10,696.28
<b>02</b>	<b>ETIQUETADO</b>	<b>2,414,447.35</b>	<b>7,683.64</b>	<b>2,659,286.00</b>	<b>2,659,286.00</b>	<b>-237,155.01</b>
02 05	RECURSOS FEDERALES	2,414,447.35	7,683.64	2,659,286.00	2,659,286.00	-237,155.01
02 05 01	FONDO DE APORTACIONES PARA LA INFRAESTRUCTURA MUNICIPAL	1,184,911.82	865.67	1,422,933.00	1,422,933.00	-237,155.51
02 05 01 8 0 0 0	PARTICIPACIONES, APORTACIONES, CONVENIOS, INCENTIVOS DERIVADOS DE LA COLABORACIÓN FISCAL Y FONDOS DISTINTOS DE APORTACIONES	1,184,911.82	865.67	1,422,933.00	1,422,933.00	-237,155.51
02 05 01 8 2 0 0	APORTACIONES	1,184,911.82	865.67	1,422,933.00	1,422,933.00	-237,155.51
02 05 01 8 2 1 0	FONDO DE APORTACIÓN PARA LA INFRAESTRUCTURA SOCIAL	1,184,911.82	865.67	1,422,933.00	1,422,933.00	-237,155.51
02 05 01 8 2 1 1	FAIS DEL EJERCICIO	1,184,911.82	865.67	1,422,933.00	1,422,933.00	-237,155.51
02 05 02	FONDO DE APORTACIONES PARA EL FORTALECIMIENTO DE LOS MUNICIPIOS Y DE LAS DEMARCACIONES TERRITORIALES DEL DISTRITO FEDERAL	1,229,535.53	6,817.97	1,236,353.00	1,236,353.00	0.50
02 05 02 8 0 0 0	PARTICIPACIONES, APORTACIONES, CONVENIOS, INCENTIVOS DERIVADOS DE LA COLABORACIÓN FISCAL Y FONDOS DISTINTOS DE APORTACIONES	1,229,535.53	6,817.97	1,236,353.00	1,236,353.00	0.50
02 05 02 8 2 0 0	APORTACIONES	1,229,535.53	6,817.97	1,236,353.00	1,236,353.00	0.50
02 05 02 8 2 2 0	FONDO DE APORTACIÓN PARA EL FORTALECIMIENTO DE LOS MUNICIPIOS	1,229,535.53	6,817.97	1,236,353.00	1,236,353.00	0.50
02 05 02 8 2 2 1	FORTAMUN DEL EJERCICIO	1,229,535.53	6,817.97	1,236,353.00	1,236,353.00	0.50


**TOTAL: 8,920,264.88 457,683.64 8,332,458.12 8,332,458.12 1,045,490.40**



**MUNICIPIO DE COQUIMATLAN, COL.**  
**Sistema Integral de Contabilidad Gubernamental**  
**ESTADO ANALITICO DE INGRESOS**  
**DEL 1 DE ENERO AL 31 DE JULIO DE 2021**

Análisis por: Fuente y Origen de Ingresos -- Clasificación por Rubro de Ingresos


Clave Presupuestaria	Descripción	Est	Ene-Jul	Ayr	Ene-Jul	Dev	Ene-Jul	Rec	Ene-Jul	PfR	Ene-Jul
FF-OR-RF-Rubro-Tipo-Clase-Conc											
<b>01</b>	<b>NO ETIQUETADO</b>	<b>47,008,492.61</b>	<b>2,450,000.00</b>	<b>52,053,802.62</b>	<b>52,053,802.62</b>	<b>52,053,802.62</b>	<b>52,053,802.62</b>	<b>52,053,802.62</b>	<b>52,053,802.62</b>	<b>-2,595,310.01</b>	<b>-2,595,310.01</b>
01 01	RECURSOS FISCALES	9,474,322.44	2,000,000.00	13,208,723.80	13,208,723.80	13,208,723.80	13,208,723.80	13,208,723.80	13,208,723.80	-1,734,401.36	-1,734,401.36
01 01 01	IMPUESTOS	4,702,383.17	0.00	5,029,097.98	5,029,097.98	5,029,097.98	5,029,097.98	5,029,097.98	5,029,097.98	-326,714.81	-326,714.81
01 01 01 1	IMPUESTOS	4,702,383.17	0.00	5,029,097.98	5,029,097.98	5,029,097.98	5,029,097.98	5,029,097.98	5,029,097.98	-326,714.81	-326,714.81
01 01 01 1 0	IMPUESTOS SOBRE EL PATRIMONIO	4,059,107.46	0.00	4,557,570.41	4,557,570.41	4,557,570.41	4,557,570.41	4,557,570.41	4,557,570.41	-498,462.95	-498,462.95
01 01 01 1 2	IMPUESTO PREDIAL	4,059,107.46	0.00	4,557,570.41	4,557,570.41	4,557,570.41	4,557,570.41	4,557,570.41	4,557,570.41	-498,462.95	-498,462.95
01 01 01 1 2 1	IMPUESTO PREDIAL URBANO EDIFICADO	3,176,607.83	0.00	3,637,452.91	3,637,452.91	3,637,452.91	3,637,452.91	3,637,452.91	3,637,452.91	-460,845.08	-460,845.08
01 01 01 1 2 1 1	IMPUESTO PREDIAL URBANO NO EDIFICADO	337,939.38	0.00	428,535.32	428,535.32	428,535.32	428,535.32	428,535.32	428,535.32	-90,595.94	-90,595.94
01 01 01 1 2 1 2	IMPUESTO PREDIAL RÚSTICO	959,731.13	0.00	932,044.35	932,044.35	932,044.35	932,044.35	932,044.35	932,044.35	27,686.78	27,686.78
01 01 01 1 2 1 3	IMPUESTO PREDIAL PARCELAS	156,355.65	0.00	173,065.83	173,065.83	173,065.83	173,065.83	173,065.83	173,065.83	-16,710.18	-16,710.18
01 01 01 1 2 1 4	IMPUESTO PREDIAL CEMENTERIOS	216,778.69	0.00	234,205.68	234,205.68	234,205.68	234,205.68	234,205.68	234,205.68	-17,426.99	-17,426.99
01 01 01 1 2 1 5	DESCUENTOS Y BONIFICACIONES POR PRONTO PAGO	-388,838.37	0.00	-358,715.88	-358,715.88	-358,715.88	-358,715.88	-358,715.88	-358,715.88	-30,122.49	-30,122.49
01 01 01 1 2 1 6	DESCUENTOS Y BONIFICACIONES DISCAPACITADOS Y TERCERA EDAD	-399,466.85	0.00	-435,470.95	-435,470.95	-435,470.95	-435,470.95	-435,470.95	-435,470.95	36,004.10	36,004.10
01 01 01 1 2 1 8	DESCUENTOS Y BONIFICACIONES DISCAPACITADOS Y TERCERA EDAD	-399,466.85	0.00	-435,470.95	-435,470.95	-435,470.95	-435,470.95	-435,470.95	-435,470.95	36,004.10	36,004.10
01 01 01 1 2 1 9	OTROS DESCUENTOS Y BONIFICACIONES	0.00	0.00	-53,546.85	-53,546.85	-53,546.85	-53,546.85	-53,546.85	-53,546.85	53,546.85	53,546.85
01 01 01 1 3	IMPUESTOS SOBRE LA PRODUCCIÓN, EL CONSUMO Y LAS TRANSACCIONES	474,837.74	0.00	314,906.69	314,906.69	314,906.69	314,906.69	314,906.69	314,906.69	159,931.05	159,931.05
01 01 01 1 3 0	IMPUESTO SOBRE TRANSMISIONES PATRIMONIALES	474,837.74	0.00	314,906.69	314,906.69	314,906.69	314,906.69	314,906.69	314,906.69	159,931.05	159,931.05
01 01 01 1 3 1	ACCESORIOS DE IMPUESTO	168,437.97	0.00	156,620.88	156,620.88	156,620.88	156,620.88	156,620.88	156,620.88	11,817.09	11,817.09
01 01 01 1 3 1 0	ACCESORIOS DE IMPUESTO PREDIAL	168,437.97	0.00	156,620.88	156,620.88	156,620.88	156,620.88	156,620.88	156,620.88	11,817.09	11,817.09
01 01 01 1 3 1 1	GASTOS DE EJECUCIÓN	2,115.81	0.00	1,242.97	1,242.97	1,242.97	1,242.97	1,242.97	1,242.97	872.84	872.84
01 01 01 1 3 1 3	RECARGOS	429,126.96	0.00	453,603.28	453,603.28	453,603.28	453,603.28	453,603.28	453,603.28	-24,476.32	-24,476.32
01 01 01 1 3 1 5	HONORARIOS DE NOTIFICACIÓN	87.02	0.00	168.98	168.98	168.98	168.98	168.98	168.98	-81.96	-81.96
01 01 01 1 3 1 6	DESCUENTOS EN RECARGOS	-262,891.82	0.00	-298,394.35	-298,394.35	-298,394.35	-298,394.35	-298,394.35	-298,394.35	35,502.53	35,502.53
01 01 02	DERECHOS	4,433,664.50	0.00	5,591,526.94	5,591,526.94	5,591,526.94	5,591,526.94	5,591,526.94	5,591,526.94	-1,157,862.44	-1,157,862.44
01 01 02 4	DERECHOS	3,266,565.87	0.00	3,432,832.26	3,432,832.26	3,432,832.26	3,432,832.26	3,432,832.26	3,432,832.26	-166,266.39	-166,266.39
01 01 02 4 1	DERECHOS POR EL USO, GOCE, APROVECHAMIENTO O EXPLOTACIÓN DE BIENES DE DOMINIO PÚBLICO	162,312.40	0.00	126,956.56	126,956.56	126,956.56	126,956.56	126,956.56	126,956.56	35,355.84	35,355.84
01 01 02 4 1 1	USO DE VÍAS Y ÁREAS PÚBLICAS	162,312.40	0.00	126,956.56	126,956.56	126,956.56	126,956.56	126,956.56	126,956.56	35,355.84	35,355.84
01 01 02 4 1 1 1	ESTACIONAMIENTO AUTOMÓVILES DE SITIO	7,158.91	0.00	7,169.60	7,169.60	7,169.60	7,169.60	7,169.60	7,169.60	-10.69	-10.69
01 01 02 4 1 1 4	ESTACIONAMIENTO PÚBLICO DE PROPIEDAD MUNICIPAL	1,044.30	0.00	11,202.50	11,202.50	11,202.50	11,202.50	11,202.50	11,202.50	-10,158.20	-10,158.20
01 01 02 4 1 1 6	USO PARA PUESTOS FIJOS, SEMIFIJOS, AMBULANTES Y TIANGUIS	140,392.94	0.00	91,636.21	91,636.21	91,636.21	91,636.21	91,636.21	91,636.21	48,756.73	48,756.73
01 01 02 4 1 1 8	OTROS NO ESPECIFICADOS	13,716.25	0.00	16,948.25	16,948.25	16,948.25	16,948.25	16,948.25	16,948.25	-3,232.00	-3,232.00
01 01 02 4 3	DERECHOS POR PRESTACIÓN DE SERVICIOS	1,755,247.19	0.00	1,612,399.75	1,612,399.75	1,612,399.75	1,612,399.75	1,612,399.75	1,612,399.75	142,847.44	142,847.44
01 01 02 4 3 0	ALUMBRADO PÚBLICO	1,206,517.24	0.00	1,196,143.58	1,196,143.58	1,196,143.58	1,196,143.58	1,196,143.58	1,196,143.58	10,373.66	10,373.66
01 01 02 4 3 2	RECAUDACION CFE	1,025,775.61	0.00	968,824.21	968,824.21	968,824.21	968,824.21	968,824.21	968,824.21	56,951.40	56,951.40
01 01 02 4 3 2 1	RECAUDACION TESORERIA	180,741.63	0.00	227,319.37	227,319.37	227,319.37	227,319.37	227,319.37	227,319.37	-46,577.74	-46,577.74
01 01 02 4 3 2 2	RECAUDACION TESORERIA	28,107.37	0.00	112,361.20	112,361.20	112,361.20	112,361.20	112,361.20	112,361.20	-84,253.83	-84,253.83
01 01 02 4 3 4	CEMENTERIOS	520,622.58	0.00	303,894.97	303,894.97	303,894.97	303,894.97	303,894.97	303,894.97	216,727.61	216,727.61
01 01 02 4 3 5	RASTRO	520,622.58	0.00	303,894.97	303,894.97	303,894.97	303,894.97	303,894.97	303,894.97	216,727.61	216,727.61



**MUNICIPIO DE COQUIMATLAN, COL.**  
**Sistema Integral de Contabilidad Gubernamental**  
**ESTADO ANALITICO DE INGRESOS**  
**DEL 1 DE ENERO AL 31 DE JULIO DE 2021**

Análisis por: Fuente y Origen de Ingresos -- Clasificación por Rubro de Ingresos

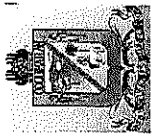
Clave Presupuestaria	Descripción	Est. Ene-Jul	AyR Ene-Jul	Dev Ene-Jul	Rec Ene-Jul	PrR Ene-Jul
FF-OR-RF-Rubro-Tipo-Conc						
01 01 02 4 4 0 0	OTROS DERECHOS	1,349,006.28	0.00	1,693,475.95	1,693,475.95	-344,469.67
01 01 02 4 4 1 0	LICENCIAS, PERMISOS, AUTORIZACIONES Y REFRENDOS	80,277.72	0.00	147,182.36	147,182.36	-66,904.64
01 01 02 4 4 1 1	PERMISOS DE CONSTRUCCIÓN	14,109.32	0.00	13,280.37	13,280.37	828.95
01 01 02 4 4 1 3	PERMISO PARA DEMOLICIÓN	350.62	0.00	0.00	0.00	350.62
01 01 02 4 4 1 5	PERMISO PARA CONSTRUCCIÓN DE ALBERCAS	0.00	0.00	1,882.02	1,882.02	-1,882.02
01 01 02 4 4 1 6	PERMISO PARA BARDEOS	472.45	0.00	376.85	376.85	95.60
01 01 02 4 4 1 9	OTROS PERMISOS DE CONTRUCCÓN	2,328.06	0.00	1,154.10	1,154.10	1,173.96
01 01 02 4 4 1 10	ALINEAMIENTOS	6,021.02	0.00	5,228.41	5,228.41	792.61
01 01 02 4 4 1 11	DESIGNACIÓN DE NÚMERO OFICIAL	8,423.71	0.00	6,381.38	6,381.38	2,042.33
01 01 02 4 4 1 13	DICTAMEN DE VOCACIÓN DE SUELO	3,139.06	0.00	7,843.08	7,843.08	-4,704.02
01 01 02 4 4 1 15	LICENCIA PARA ROMPER PAVIMENTOS, BANQUETAS O MACHUELOS.	1,901.80	0.00	3,898.47	3,898.47	-1,996.67
01 01 02 4 4 1 16	AUTORIZACIÓN DE PROGRAMA PARCIAL DE URBANIZACIÓN	0.00	0.00	27,760.69	27,760.69	-27,760.69
01 01 02 4 4 1 20	LICENCIA DE URBANIZACIÓN	17,027.48	0.00	0.00	0.00	17,027.48
01 01 02 4 4 1 23	INCORPORACIÓN MUNICIPAL	941.04	0.00	953.56	953.56	-12.52
01 01 02 4 4 1 25	INSCRIPCIÓN O REFRENDO COMO PERITO DE OBRA.	20,068.14	0.00	44,251.78	44,251.78	-24,183.64
01 01 02 4 4 1 27	INSCRIPCIÓN O REG. DE TITULOS, DOCUMENTOS PUBLICOS	5,495.02	0.00	34,171.65	34,171.65	-28,676.63
01 01 02 4 4 2 0	ANUNCIOS Y PUBLICIDAD	522.15	0.00	1,238.24	1,238.24	-716.09
01 01 02 4 4 2 1	PUBLICIDAD PERMANENTE	522.15	0.00	1,059.00	1,059.00	-536.85
01 01 02 4 4 2 2	PUBLICIDAD TRANSITORIA	0.00	0.00	179.24	179.24	-179.24
01 01 02 4 4 3 0	BEBIDAS ALCOHOLICAS	935,361.58	0.00	1,014,125.26	1,014,125.26	-78,763.68
01 01 02 4 4 3 1	EXPEDICIÓN DE LICENCIAS PARA FUNCIONAMIENTO DE ESTABLECIMIENTO	95,223.97	0.00	136,580.98	136,580.98	-41,357.01
01 01 02 4 4 3 2	REFRENDO DE ANUAL DE LICENCIA	370,468.85	0.00	460,693.01	460,693.01	-90,224.16
01 01 02 4 4 3 5	HORAS EXTRAS	365,233.14	0.00	357,142.89	357,142.89	8,090.25
01 01 02 4 4 3 6	PERMISO PARA REALIZACIÓN DE EVENTOS ESPECIALES	0.00	0.00	2,240.50	2,240.50	-2,240.50
01 01 02 4 4 3 7	PERMISO PARA FUNCIONAMIENTO TEMPORAL	104,435.62	0.00	57,467.88	57,467.88	46,967.74
01 01 02 4 4 5 0	REGISTROS, CERTIFICACIONES Y LEGALIZACIONES	165,773.92	0.00	283,625.21	283,625.21	-117,851.29
01 01 02 4 4 5 1	EN OFICINAS	132,297.96	0.00	202,831.74	202,831.74	-70,533.78
01 01 02 4 4 5 2	A DOMICILIO	4,236.27	0.00	38,291.60	38,291.60	-34,055.33
01 01 02 4 4 5 3	DIVORCIOS	29,239.69	0.00	42,501.87	42,501.87	-13,262.18
01 01 02 4 4 6 0	CATASTRO	96,094.84	0.00	145,963.78	145,963.78	-49,868.94
01 01 02 4 4 6 1	COPIAS E IMPRESIONES	0.00	0.00	2,348.05	2,348.05	-2,348.05
01 01 02 4 4 6 2	INFORMES Y CERTIFICACIONES DE CATASTRO	36,552.07	0.00	55,758.08	55,758.08	-19,206.01
01 01 02 4 4 6 3	AVALLUOS, ASIGNACION DE CLAVES Y MEDICIONES	52,586.52	0.00	81,261.22	81,261.22	-28,674.70
01 01 02 4 4 6 4	FUSIONES, SUBDIVISIONES, RELOTIFICACIONES, CESIONES Y REGISTROS	6,956.25	0.00	6,596.43	6,596.43	359.82
01 01 02 4 4 7 0	ECOLOGÍA	2,176.56	0.00	7,985.73	7,985.73	-5,809.17
01 01 02 4 4 7 1	DICTAMEN DE FACTIBILIDAD	2,176.56	0.00	6,484.11	6,484.11	-4,307.55



**MUNICIPIO DE COQUIMATLAN, COL.**  
**Sistema Integral de Contabilidad Gubernamental**  
**ESTADO ANALITICO DE INGRESOS**  
**DEL 1 DE ENERO AL 31 DE JULIO DE 2021**

Análisis por: Fuente y Origen de Ingresos -- Clasificación por Rubro de Ingresos

Clave Presupuestaria	Descripción	Est. Ene-Jul	AYR Ene-Jul	Dev Ene-Jul	Rec Ene-Jul	PR Ene-Jul
FF-OR-RF-Rubro-Tipo-Clase-Conc						
01 01 02 4 4 7 3	AUTORIZACIÓN PARA PODA O DERRIBO DE ÁRBOL	0.00	0.00	1,501.62	1,501.62	-1,501.62
01 01 02 4 4 8 0	DIVERSAS CERTIFICACIONES	68,799.51	0.00	93,355.37	93,355.37	-24,555.86
01 01 02 4 4 8 4	CONSTANCIAS	6,672.76	0.00	3,495.18	3,495.18	3,177.58
01 01 02 4 4 8 5	REGISTRO DEL RIESGO DE SINIESTRALIDAD	62,126.75	0.00	89,860.19	89,860.19	-27,733.44
01 01 02 5 0 0 0	PRODUCTOS	1,167,098.63	0.00	2,158,694.68	2,158,694.68	-991,596.05
01 01 02 5 1 0 0	PRODUCTOS	1,167,098.63	0.00	2,158,694.68	2,158,694.68	-991,596.05
01 01 02 5 1 1 0	PRODUCTOS DERIVADOS DEL USO Y APROVECHAMIENTO DE BIENES NO SUJETOS A RÉGIMEN DE DOMINIO PÚBLICO	1,167,098.63	0.00	2,158,694.68	2,158,694.68	-991,596.05
01 01 02 5 1 1 1	VENTA DE BIENES MUEBLES E INMUEBLES	1,166,666.62	0.00	2,157,440.00	2,157,440.00	-990,773.38
01 01 02 5 1 1 3	FORMAS EMPRESAS	432.01	0.00	1,254.68	1,254.68	-822.67
01 01 03	PRODUCTOS	55,369.64	0.00	62,733.22	62,733.22	-7,363.58
01 01 03 5 0 0 0	PRODUCTOS	55,369.64	0.00	61,775.40	61,775.40	-6,405.76
01 01 03 5 1 0 0	PRODUCTOS	55,369.64	0.00	61,775.40	61,775.40	-6,405.76
01 01 03 5 1 3 0	OTROS PRODUCTOS QUE GENERAN INGRESOS CORRIENTES	55,369.64	0.00	61,775.40	61,775.40	-6,405.76
01 01 03 5 1 3 1	RENDIMIENTOS GENERADOS DE GASTO CORRIENTE	48,086.85	0.00	59,921.66	59,921.66	-11,834.81
01 01 03 5 1 3 2	RENDIMIENTOS GENERADOS DE FAIS	5,064.00	0.00	829.08	829.08	4,234.92
01 01 03 5 1 3 3	RENDIMIENTOS GENERADOS DE FORTAMUN	2,218.79	0.00	1,024.66	1,024.66	1,194.13
01 01 03 6 0 0 0	APROVECHAMIENTOS	0.00	0.00	957.82	957.82	-957.82
01 01 03 6 1 0 0	APROVECHAMIENTOS	0.00	0.00	957.82	957.82	-957.82
01 01 03 6 1 9 0	OTROS APROVECHAMIENTOS	0.00	0.00	957.82	957.82	-957.82
01 01 03 6 1 9 1	INTERESES	0.00	0.00	957.82	957.82	-957.82
01 01 04	APROVECHAMIENTOS	282,905.13	2,000,000.00	2,525,365.66	2,525,365.66	-242,460.53
01 01 04 4 0 0 0	DERECHOS	0.00	0.00	2,150.88	2,150.88	-2,150.88
01 01 04 4 5 0 0	ACCESORIOS DE DERECHOS	0.00	0.00	2,150.88	2,150.88	-2,150.88
01 01 04 4 5 1 0	MULTAS POR PAGO EXTEMPORANEO DE DERECHOS	0.00	0.00	2,150.88	2,150.88	-2,150.88
01 01 04 6 0 0 0	APROVECHAMIENTOS	282,905.13	2,000,000.00	2,523,214.78	2,523,214.78	-240,309.65
01 01 04 6 1 0 0	APROVECHAMIENTOS	282,905.13	2,000,000.00	2,523,214.78	2,523,214.78	-240,309.65
01 01 04 6 1 2 0	MULTAS	233,663.12	0.00	462,246.66	462,246.66	-228,583.54
01 01 04 6 1 2 1	MULTAS POR FALTAS A LA REGLAMENTACIÓN MUNICIPAL	420,843.67	0.00	765,605.47	765,605.47	-344,761.80
01 01 04 6 1 2 4	DESCUENTO DE MULTAS	-187,180.55	0.00	-303,358.81	-303,358.81	116,178.26
01 01 04 6 1 3 0	INDEMNIZACIONES	49,242.01	0.00	60,968.12	60,968.12	-11,726.11
01 01 04 6 1 9 0	OTROS APROVECHAMIENTOS	0.00	2,000,000.00	2,000,000.00	2,000,000.00	0.00
01 01 04 6 1 9 5	APOYOS	0.00	2,000,000.00	2,000,000.00	2,000,000.00	0.00
01 05	RECURSOS FEDERALES	37,534,170.17	450,000.00	38,845,078.82	38,845,078.82	-860,908.65
01 05 01	FONDO GENERAL DE PARTICIPACIONES	23,542,981.56	450,000.00	24,876,487.80	24,876,487.80	-883,506.24
01 05 01 8 0 0 0	PARTICIPACIONES, APORTACIONES, CONVENIOS, INCENTIVOS DERIVADOS DE LA COLABORACIÓN FISCAL Y FONDOS DISTINTOS DE APORTACIONES	23,542,981.56	450,000.00	24,876,487.80	24,876,487.80	-883,506.24



**MUNICIPIO DE COQUIMATLAN, COL.**  
**Sistema Integral de Contabilidad Gubernamental**  
**ESTADO ANALITICO DE INGRESOS**  
**DEL 1 DE ENERO AL 31 DE JULIO DE 2021**

Análisis por: Fuente y Origen de Ingresos -- Clasificación por Rubro de Ingresos

Clave Presupuestaria	Descripción	Est Ene-Jul	AyR Ene-Jul	Dev Ene-Jul	Rec Ene-Jul	PrR Ene-Jul
FF-OR-RF-Rubro-Tipo-Clase-Conc						
01 05 01 8 1 0 0	PARTICIPACIONES	23,542,981.56	450,000.00	24,876,487.80	24,876,487.80	-883,506.24
01 05 01 8 1 1 0	FONDO GENERAL DE PARTICIPACIONES	23,542,981.56	450,000.00	24,876,487.80	24,876,487.80	-883,506.24
01 05 02	FONDO DE FOMENTO MUNICIPAL	8,676,034.50	0.00	8,734,724.25	8,734,724.25	-58,689.75
01 05 02 8 0 0 0	PARTICIPACIONES, APORTACIONES, CONVENIOS, INCENTIVOS DERIVADOS DE LA COLABORACIÓN FISCAL Y FONDOS DISTINTOS DE APORTACIONES	8,676,034.50	0.00	8,734,724.25	8,734,724.25	-58,689.75
01 05 02 8 1 0 0	PARTICIPACIONES	8,676,034.50	0.00	8,734,724.25	8,734,724.25	-58,689.75
01 05 02 8 1 2 0	FONDO DE FOMENTO MUNICIPAL	8,676,034.50	0.00	8,734,724.25	8,734,724.25	-58,689.75
01 05 03	FONDO DE FISCALIZACIÓN Y RECAUDACION	1,191,425.62	0.00	1,195,834.77	1,195,834.77	-4,409.15
01 05 03 8 0 0 0	PARTICIPACIONES, APORTACIONES, CONVENIOS, INCENTIVOS DERIVADOS DE LA COLABORACIÓN FISCAL Y FONDOS DISTINTOS DE APORTACIONES	1,191,425.62	0.00	1,195,834.77	1,195,834.77	-4,409.15
01 05 03 8 1 0 0	PARTICIPACIONES	1,191,425.62	0.00	1,195,834.77	1,195,834.77	-4,409.15
01 05 03 8 1 6 0	FONDO DE FISCALIZACIÓN	1,191,425.62	0.00	1,195,834.77	1,195,834.77	-4,409.15
01 05 06	IMPUESTO ESPECIAL SOBRE PRODUCCION Y SERVICIOS	2,061,915.87	0.00	1,820,447.44	1,820,447.44	241,468.43
01 05 06 8 0 0 0	PARTICIPACIONES, APORTACIONES, CONVENIOS, INCENTIVOS DERIVADOS DE LA COLABORACIÓN FISCAL Y FONDOS DISTINTOS DE APORTACIONES	2,061,915.87	0.00	1,820,447.44	1,820,447.44	241,468.43
01 05 06 8 1 0 0	PARTICIPACIONES	2,061,915.87	0.00	1,820,447.44	1,820,447.44	241,468.43
01 05 06 8 1 5 0	IEPS	625,620.31	0.00	1,820,447.44	1,820,447.44	-1,194,827.13
01 05 06 8 1 7 0	IEPS GASOLINA Y DIESEL	1,436,295.56	0.00	0.00	0.00	1,436,295.56
01 05 10	FONDO DE IMPUESTO SOBRE LA RENTA	1,705,369.75	0.00	1,702,909.69	1,702,909.69	2,460.06
01 05 10 8 0 0 0	PARTICIPACIONES, APORTACIONES, CONVENIOS, INCENTIVOS DERIVADOS DE LA COLABORACIÓN FISCAL Y FONDOS DISTINTOS DE APORTACIONES	1,705,369.75	0.00	1,702,909.69	1,702,909.69	2,460.06
01 05 10 8 1 0 0	PARTICIPACIONES	1,705,369.75	0.00	1,702,909.69	1,702,909.69	2,460.06
01 05 10 8 1 9 0	PARTICIPACION ARTICULO 3-B LEY DE COORDINACION FISCAL FEDERAL	1,697,909.75	0.00	1,702,909.69	1,702,909.69	-5,008.94
01 05 10 8 1 100	ISR ENAJENACION DE BIENES INMUEBLES	7,469.00	0.00	0.00	0.00	7,469.00
01 05 12	TENENCIA O USO DE VEHICULOS	33.25	0.00	0.00	0.00	33.25
01 05 12 8 0 0 0	PARTICIPACIONES, APORTACIONES, CONVENIOS, INCENTIVOS DERIVADOS DE LA COLABORACIÓN FISCAL Y FONDOS DISTINTOS DE APORTACIONES	33.25	0.00	0.00	0.00	33.25
01 05 12 8 1 0 0	PARTICIPACIONES	33.25	0.00	0.00	0.00	33.25
01 05 12 8 1 3 0	TENENCIA	33.25	0.00	0.00	0.00	33.25
01 05 14	IMPUESTO SOBRE AUTOMOVILES NUEVOS	356,409.62	0.00	514,674.87	514,674.87	-158,265.25
01 05 14 8 0 0 0	PARTICIPACIONES, APORTACIONES, CONVENIOS, INCENTIVOS DERIVADOS DE LA COLABORACIÓN FISCAL Y FONDOS DISTINTOS DE APORTACIONES	356,409.62	0.00	514,674.87	514,674.87	-158,265.25
01 05 14 8 1 0 0	PARTICIPACIONES	356,409.62	0.00	514,674.87	514,674.87	-158,265.25
01 05 14 8 1 4 0	ISAN	356,409.62	0.00	514,674.87	514,674.87	-158,265.25
<b>02</b>	<b>ETIQUETADO</b>	<b>16,901,131.45</b>	<b>53,785.48</b>	<b>17,192,069.00</b>	<b>17,192,069.00</b>	<b>-237,152.07</b>
02 05	RECURSOS FEDERALES	16,901,131.45	53,785.48	17,192,069.00	17,192,069.00	-237,152.07
02 05 01	FONDO DE APORTACIONES PARA LA INFRAESTRUCTURA MUNICIPAL	8,294,382.74	6,059.69	8,537,598.00	8,537,598.00	-237,155.57




**MUNICIPIO DE COQUIMATLAN, COL.**  
**Sistema Integral de Contabilidad Gubernamental**  
**ESTADO ANALITICO DE INGRESOS**  
**DEL 1 DE ENERO AL 31 DE JULIO DE 2021**

Análisis por: Fuente y Origen de Ingresos --- Clasificación por Rubro de Ingresos

Clave Presupuestaria	Descripción	Est. Ene-Jul	AyR Ene-Jul	Dev Ene-Jul	Rec Ene-Jul	PtR Ene-Jul
FF-OR-RF-Rubro-Tipo-Clase-Conc						
02 05 01 8 0 0 0	PARTICIPACIONES, APORTACIONES, CONVENIOS, INCENTIVOS DERIVADOS DE LA COLABORACIÓN FISCAL Y FONDOS DISTINTOS DE APORTACIONES APORTACIONES	8,294,382.74	6,059.69	8,537,598.00	8,537,598.00	-237,155.57
02 05 01 8 2 0 0	FONDO DE APORTACIÓN PARA LA INFRAESTRUCTURA SOCIAL	8,294,382.74	6,059.69	8,537,598.00	8,537,598.00	-237,155.57
02 05 01 8 2 1 0	FAIS DEL EJERCICIO	8,294,382.74	6,059.69	8,537,598.00	8,537,598.00	-237,155.57
02 05 01 8 2 1 1	FONDO DE APORTACIONES PARA EL FORTALECIMIENTO DE LOS MUNICIPIOS Y DE LAS DEMARCACIONES TERRITORIALES DEL DISTRITO FEDERAL	8,606,748.71	47,725.79	8,654,471.00	8,654,471.00	3.50
02 05 02 8 0 0 0	PARTICIPACIONES, APORTACIONES, CONVENIOS, INCENTIVOS DERIVADOS DE LA COLABORACIÓN FISCAL Y FONDOS DISTINTOS DE APORTACIONES APORTACIONES	8,606,748.71	47,725.79	8,654,471.00	8,654,471.00	3.50
02 05 02 8 2 0 0	FONDO DE APORTACIÓN PARA EL FORTALECIMIENTO DE LOS MUNICIPIOS	8,606,748.71	47,725.79	8,654,471.00	8,654,471.00	3.50
02 05 02 8 2 2 0	FORTAMUN DEL EJERCICIO	8,606,748.71	47,725.79	8,654,471.00	8,654,471.00	3.50
02 05 02 8 2 2 1						
<b>TOTAL:</b>		<b>63,909,624.06</b>	<b>2,503,785.48</b>	<b>69,245,871.62</b>	<b>69,245,871.62</b>	<b>-2,832,462.08</b>

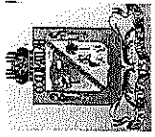




**MUNICIPIO DE COQUIMATLAN, COL.**  
 Sistema Integral de Contabilidad Gubernamental  
**ESTADO ANALITICO DE INGRESOS**  
**DEL 1 DE JULIO AL 31 DE JULIO DE 2021**

Análisis por: Fuente y Origen de Ingresos

Clave Presupuestaria FF-OR-RF	Descripción	Est. Jul-Jul	AyR Jul-Jul	Dev Jul-Jul	Rec Jul-Jul	PR Jul-Jul
<b>01 NO ETIQUETADO</b>		<b>6,505,817.53</b>	<b>450,000.00</b>	<b>5,673,172.12</b>	<b>5,673,172.12</b>	<b>1,282,645.41</b>
01 RECURSOS FISCALES		1,143,793.22	0.00	684,586.84	684,586.84	459,206.38
01 IMPUESTOS		451,407.07	0.00	214,419.66	214,419.66	236,987.41
02 DERECHOS		639,891.13	0.00	429,403.34	429,403.34	210,487.79
03 PRODUCTOS		9,748.52	0.00	4,895.65	4,895.65	4,852.87
04 APROVECHAMIENTOS		42,746.50	0.00	35,868.19	35,868.19	6,878.31
05 RECURSOS FEDERALES		5,362,024.31	450,000.00	4,988,585.28	4,988,585.28	823,439.03
01 FONDO GENERAL DE PARTICIPACIONES		3,363,283.08	450,000.00	3,046,104.19	3,046,104.19	767,178.89
02 FONDO DE FOMENTO MUNICIPAL		1,239,433.50	0.00	1,171,238.41	1,171,238.41	68,195.09
03 FONDO DE FISCALIZACION Y RECAUDACION		170,203.66	0.00	262,494.15	262,494.15	-92,290.49
06 IMPUESTO ESPECIAL SOBRE PRODUCCION Y SERVICIOS		294,559.41	0.00	182,692.53	182,692.53	111,866.88
10 FONDO DE IMPUESTO SOBRE LA RENTA		243,624.25	0.00	264,444.06	264,444.06	-20,819.81
12 TENENCIA O USO DE VEHICULOS		4.75	0.00	0.00	0.00	4.75
14 IMPUESTO SOBRE AUTOMOVILES NUEVOS		50,915.66	0.00	61,611.94	61,611.94	-10,696.28
<b>02 ETIQUETADO</b>		<b>2,414,447.35</b>	<b>7,683.64</b>	<b>2,659,286.00</b>	<b>2,659,286.00</b>	<b>-237,155.01</b>
05 RECURSOS FEDERALES		2,414,447.35	7,683.64	2,659,286.00	2,659,286.00	-237,155.01
01 FONDO DE APORTACIONES PARA LA INFRAESTRUCTURA MUNICIPAL		1,184,911.82	865.67	1,422,933.00	1,422,933.00	-237,155.51
02 FONDO DE APORTACIONES PARA EL FORTALECIMIENTO DE LOS MUNICIPIOS Y DE LAS DEMARCACIONES TERRITORIALES DEL DISTRITO FEDERAL		1,229,535.53	6,817.97	1,236,353.00	1,236,353.00	0.50
<b>TOTAL:</b>		<b>8,920,264.88</b>	<b>457,683.64</b>	<b>8,332,458.12</b>	<b>8,332,458.12</b>	<b>1,045,490.40</b>



**MUNICIPIO DE COQUIMATLAN, COL.**  
Sistema Integral de Contabilidad Gubernamental  
**ESTADO ANALITICO DE INGRESOS**  
**DEL 1 DE ENERO AL 31 DE JULIO DE 2021**

Análisis por: Fuente y Origen de Ingresos

Clave Presupuestaria	Descripción	Est Ene-Jul	AVR Ene-Jul	Dev Ene-Jul	Rec Ene-Jul	PfR Ene-Jul
<b>FF-OR-RF</b>						
<b>01 NO ETIQUETADO</b>		<b>47,008,492.61</b>	<b>2,450,000.00</b>	<b>52,053,802.62</b>	<b>52,053,802.62</b>	<b>-2,595,310.01</b>
01 RECURSOS FISCALES		9,474,322.44	2,000,000.00	13,208,723.80	13,208,723.80	-1,734,401.36
01 IMPUESTOS		4,702,383.17	0.00	5,029,097.98	5,029,097.98	-326,714.81
02 DERECHOS		4,433,664.50	0.00	5,591,526.94	5,591,526.94	-1,157,862.44
03 PRODUCTOS		55,369.64	0.00	62,733.22	62,733.22	-7,363.58
04 APROVECHAMIENTOS		282,905.13	2,000,000.00	2,525,365.66	2,525,365.66	-242,460.53
05 RECURSOS FEDERALES		37,534,170.17	450,000.00	38,845,078.82	38,845,078.82	-860,908.65
01 FONDO GENERAL DE PARTICIPACIONES		23,542,981.56	450,000.00	24,876,487.80	24,876,487.80	-883,506.24
02 FONDO DE FOMENTO MUNICIPAL		8,676,034.50	0.00	8,734,724.25	8,734,724.25	-58,689.75
03 FONDO DE FISCALIZACION Y RECAUDACION		1,191,425.62	0.00	1,195,834.77	1,195,834.77	-4,409.15
06 IMPUESTO ESPECIAL SOBRE PRODUCCION Y SERVICIOS		2,061,915.87	0.00	1,820,447.44	1,820,447.44	241,468.43
10 FONDO DE IMPUESTO SOBRE LA RENTA		1,705,369.75	0.00	1,702,909.69	1,702,909.69	2,460.06
12 TENENCIA O USO DE VEHICULOS		33.25	0.00	0.00	0.00	33.25
14 IMPUESTO SOBRE AUTOMOVILES NUEVOS		356,409.62	0.00	514,674.87	514,674.87	-158,265.25
<b>02 ETIQUETADO</b>		<b>16,901,131.45</b>	<b>53,785.48</b>	<b>17,192,069.00</b>	<b>17,192,069.00</b>	<b>-237,152.07</b>
05 RECURSOS FEDERALES		16,901,131.45	53,785.48	17,192,069.00	17,192,069.00	-237,152.07
01 FONDO DE APORTACIONES PARA LA INFRAESTRUCTURA MUNICIPAL		8,294,382.74	6,059.69	8,537,598.00	8,537,598.00	-237,155.57
02 FONDO DE APORTACIONES PARA EL FORTALECIMIENTO DE LOS MUNICIPIOS Y DE LAS DEMARCACIONES TERRITORIALES DEL DISTRITO FEDERAL		8,606,748.71	47,725.79	8,654,471.00	8,654,471.00	3.50
<b>TOTAL:</b>		<b>63,909,624.06</b>	<b>2,503,785.48</b>	<b>69,245,871.62</b>	<b>69,245,871.62</b>	<b>-2,832,462.08</b>



**H. Ayuntamiento de Coquimatlán  
Administración 2018-2021**




**COQUIMATLÁN**

H. Ayuntamiento 2018-2021

	<b>Estado Analítico del egresos</b>

“2021, Año de Griselda Álvarez Ponce De León”




**MUNICIPIO DE COQUIMATLAN, COL.**  
**Sistema Integral de Contabilidad Gubernamental**  
**ESTADO ANALITICO DEL EJERCICIO DEL PRESUPUESTO DE EGRESOS**

**DEL 1 DE JULIO AL 31 DE JULIO DE 2021**

Análisis por: Fuente de Financiamiento -- Objeto del Gasto

Clave Presupuestaria Descripción  
 FF-OF-RF-Cap-Con-PGen-PEsp

	Apr Jul-Jul	May Jul-Jul	DpC Jul-Jul	Dev Jul-Jul	Pag Jul-Jul	SEje Jul-Jul
<b>01</b>	<b>5,193,711.94</b>	<b>201,531.59</b>	<b>18,217.51</b>	<b>5,377,026.02</b>	<b>5,458,058.45</b>	<b>18,217.51</b>
NO ETIQUETADO						
RECURSOS FISCALES	5,193,711.94	201,531.59	18,217.51	5,377,026.02	5,458,058.45	18,217.51
RECURSOS PROPIOS	5,193,711.94	201,531.59	18,217.51	5,377,026.02	5,458,058.45	18,217.51
SERVICIOS PERSONALES	3,427,370.61	-73,885.39	0.00	3,353,485.22	3,336,055.30	0.00
REMUNERACIONES AL PERSONAL DE CARACTER PERMANENTE	1,859,938.17	-51,376.75	0.00	1,808,561.42	1,808,561.42	0.00
DIETAS	6,200.00	21,864.12	0.00	28,064.12	28,064.12	0.00
COMPENSACIONES	6,200.00	21,864.12	0.00	28,064.12	28,064.12	0.00
SUELDOS BASE AL PERSONAL PERMANENTE	1,853,738.17	-73,240.87	0.00	1,780,497.30	1,780,497.30	0.00
SUELDO	1,262,619.02	-30,660.41	0.00	1,231,958.61	1,231,958.61	0.00
SOBRE SUELDO	443,820.85	-37,779.93	0.00	406,040.92	406,040.92	0.00
QUINQUENIOS	147,298.30	-4,800.53	0.00	142,497.77	142,497.77	0.00
REMUNERACIONES ADICIONALES Y ESPECIALES	272,650.14	-58,985.28	0.00	213,664.86	213,664.86	0.00
PRIMAS DE VACACIONES, DOMINICAL Y GRATIFICACIÓN DE FIN DE AÑO	16,446.60	-7,446.60	0.00	9,000.00	9,000.00	0.00
PRIMA VACACIONAL	0.00	0.00	0.00	0.00	0.00	0.00
PRIMA DE RIESGO	13,000.00	-4,000.00	0.00	9,000.00	9,000.00	0.00
AGUINALDO	3,446.60	-3,446.60	0.00	0.00	0.00	0.00
COMPENSACIONES	256,203.54	-51,538.68	0.00	204,664.86	204,664.86	0.00
COMPENSACIONES	256,203.54	-51,538.68	0.00	204,664.86	204,664.86	0.00
SEGURIDAD SOCIAL	286,421.19	-49,115.86	0.00	237,305.33	237,305.33	0.00
APORTACIONES DE SEGURIDAD SOCIAL	286,421.19	-49,115.86	0.00	237,305.33	237,305.33	0.00
CUOTAS AL IMSS	239,856.63	-46,042.06	0.00	193,814.57	193,814.57	0.00
PREVISIÓN SOCIAL MÚLTIPLE	46,564.56	-3,073.80	0.00	43,490.76	43,490.76	0.00
OTRAS PRESTACIONES SOCIALES Y ECONOMICAS	848,337.71	85,592.50	0.00	933,930.21	809,415.73	0.00
CUOTAS PARA EL FONDO DE AHORRO Y FONDO DE TRABAJO	353,586.53	121,271.41	0.00	474,857.94	350,343.46	0.00
FONDO DE AHORRO	53,586.53	-5,416.94	0.00	48,169.59	48,169.59	0.00
FONDO DE PENSIONES	300,000.00	-25,274.95	0.00	274,725.05	150,210.57	0.00
LAUDOS	0.00	151,963.30	0.00	151,963.30	151,963.30	0.00
PRESTACIONES CONTRACTUALES	494,751.18	-35,678.91	0.00	459,072.27	459,072.27	0.00
AYUDA DE TRANSPORTE	84,220.14	-4,680.48	0.00	79,539.66	79,539.66	0.00
AYUDA PARA RENTA	71,216.88	-4,702.34	0.00	66,514.54	66,514.54	0.00
BECAS	32,718.58	1,606.66	0.00	34,325.24	34,325.24	0.00
BONO DE ASISTENCIA PERFECTA	151,122.05	-40,474.73	0.00	110,647.32	110,647.32	0.00
BONO DE CUMPLEAÑOS	3,750.00	-250.00	0.00	3,500.00	3,500.00	0.00
BONO DE LA SECRETARIA	13,622.40	1,702.80	0.00	15,325.20	15,325.20	0.00
BONO DIA DEL BIBLIOTECARIO	1,873.55	0.00	0.00	1,873.55	1,873.55	0.00
BONO PERSONAL DE CAMPO	0.00	19,200.00	0.00	19,200.00	19,200.00	0.00




**MUNICIPIO DE COQUIMATLAN, COL.**  
**Sistema Integral de Contabilidad Gubernamental**  
**ESTADO ANALITICO DEL EJERCICIO DEL PRESUPUESTO DE EGRESOS**

**DEL 1 DE JULIO AL 31 DE JULIO DE 2021**

Análisis por: Fuente de Financiamiento -- Objeto del Gasto

Clave Presupuestaria	Descripción	Apr Jul-Jul	AyR Jul-Jul	DpC Jul-Jul	Dev Jul-Jul	Pag Jul-Jul	SEje Jul-Jul
FF-OF-RF-Cap-Con-PGen-PEsp							
01 01 01 1 5 4 42	BONO PRODUCTIVIDAD	0.00	0.00	0.00	0.00	0.00	0.00
01 01 01 1 5 4 44	BONO SINDICAL	0.00	0.00	0.00	0.00	0.00	0.00
01 01 01 1 5 4 46	CANASTA BÁSICA	132,797.28	-8,766.88	0.00	124,030.40	124,030.40	0.00
01 01 01 1 5 4 54	GUARDERIA	3,430.30	686.06	0.00	4,116.36	4,116.36	0.00
01 01 01 1 7 0 0	PAGO DE ESTIMULOS A SERVIDORES PUBLICOS	160,023.40	0.00	0.00	160,023.40	160,023.40	0.00
01 01 01 1 7 1 0	ESTÍMULOS	160,023.40	0.00	0.00	160,023.40	160,023.40	0.00
01 01 01 1 7 1 2	GASTOS DE REPRESENTACIÓN	160,023.40	0.00	0.00	160,023.40	160,023.40	0.00
01 01 01 2 0 0 0	MATERIALES Y SUMINISTROS	219,860.52	-3,196.29	0.00	216,664.23	229,861.50	0.00
01 01 01 2 1 0 0	MATERIALES DE ADMINISTRACION, EMISION DE DOCUMENTOS Y ARTICULOS OFICIALES	34,722.20	-16,828.64	0.00	17,893.56	6,907.54	0.00
01 01 01 2 1 1 0	MATERIALES, ÚTILES Y EQUIPOS MENORES DE OFICINA	34,722.20	-16,828.64	0.00	17,893.56	6,907.54	0.00
01 01 01 2 1 1 1	MATERIAL Y ÚTILES DE OFICINA	20,763.13	-11,940.95	0.00	8,822.18	4,944.34	0.00
01 01 01 2 1 1 2	MATERIAL DE LIMPIEZA	7,448.53	-111.35	0.00	7,337.18	229.00	0.00
01 01 01 2 1 1 3	MATERIAL DE IMPRESIÓN Y REPRODUCCIÓN	3,135.93	-3,135.93	0.00	0.00	0.00	0.00
01 01 01 2 1 1 4	MATERIAL Y ÚTILES DE IMPRESIÓN	3,374.61	-1,640.41	0.00	1,734.20	1,734.20	0.00
01 01 01 2 4 0 0	MATERIALES Y ARTICULOS DE CONSTRUCCION Y DE REPARACION	12,904.22	-1,852.87	0.00	11,051.35	11,510.95	0.00
01 01 01 2 4 6 0	MATERIAL ELÉCTRICO Y ELECTRÓNICO	12,154.22	-1,401.02	0.00	10,753.20	10,753.20	0.00
01 01 01 2 4 6 1	MATERIAL ELÉCTRICO Y ELECTRÓNICO PARA OFICINAS ADMINISTRATIVAS	432.00	-432.00	0.00	0.00	0.00	0.00
01 01 01 2 4 6 2	MATERIAL ELÉCTRICO PARA EL SISTEMA DE ALUMBRADO PUBLICO	11,722.22	-969.02	0.00	10,753.20	10,753.20	0.00
01 01 01 2 4 9 0	OTROS MATERIALES Y ARTÍCULOS DE CONSTRUCCIÓN Y REPARACIÓN	750.00	-451.85	0.00	298.15	757.75	0.00
01 01 01 2 4 9 1	OTROS MATERIALES Y ARTÍCULOS DE CONSTRUCCIÓN Y REPARACIÓN	750.00	-451.85	0.00	298.15	757.75	0.00
01 01 01 2 5 0 0	PRODUCTOS QUIMICOS, FARMACEUTICOS Y DE LABORATORIO	1,981.00	5.00	0.00	1,986.00	7,050.85	0.00
01 01 01 2 5 2 0	FERTILIZANTES, PESTICIDAS Y OTROS AGROQUÍMICOS	1,981.00	5.00	0.00	1,986.00	2,063.00	0.00
01 01 01 2 5 2 1	HIERBICIDAS Y PLAGUICIDAS.	1,981.00	5.00	0.00	1,986.00	2,063.00	0.00
01 01 01 2 5 3 0	MEDICINAS Y PRODUCTOS FARMACÉUTICOS	0.00	0.00	0.00	0.00	4,987.85	0.00
01 01 01 2 5 3 1	MEDICINAS Y PRODUCTOS FARMACÉUTICOS DE APLICACIÓN HUMANA Y ANIMAL.	0.00	0.00	0.00	0.00	4,987.85	0.00
01 01 01 2 6 0 0	COMBUSTIBLES, LUBRICANTES Y ADITIVOS	156,896.91	23,836.42	0.00	180,733.33	197,624.17	0.00
01 01 01 2 6 1 0	COMBUSTIBLES, LUBRICANTES Y ADITIVOS	156,896.91	23,836.42	0.00	180,733.33	197,624.17	0.00
01 01 01 2 6 1 1	GASOLINA	156,896.91	23,836.42	0.00	180,733.33	197,624.17	0.00
01 01 01 2 7 0 0	VESTUARIO, BLANCOS, PRENDAS DE PROTECCION Y ARTICULOS DEPORTIVOS	9,007.56	-4,007.57	0.00	4,999.99	6,109.99	0.00
01 01 01 2 7 2 0	PRENDAS DE SEGURIDAD Y PROTECCIÓN PERSONAL	9,007.56	-9,007.56	0.00	0.00	1,110.00	0.00



**MUNICIPIO DE COQUIMATLAN, COL.**  
**Sistema Integral de Contabilidad Gubernamental**  
**ESTADO ANALITICO DEL EJERCICIO DEL PRESUPUESTO DE EGRESOS**

**DEL 1 DE JULIO AL 31 DE JULIO DE 2021**

Análisis por: Fuente de Financiamiento --- Objeto del Gasto


Clave Presupuestaria	Descripción	Apr Jul-Jul	Ayr Jul-Jul	DpC Jul-Jul	Dev Jul-Jul	Pag Jul-Jul	SEje Jul-Jul
FF-OF-RF-Cap-Con-PGen-PEsp							
01 01 01 2 7 2 1	ROPA Y EQUIPO DE SEGURIDAD	9,007.56	-9,007.56		0.00	1,110.00	0.00
01 01 01 2 7 3 0	ARTÍCULOS DEPORTIVOS	0.00	4,999.99		4,999.99	4,999.99	0.00
01 01 01 2 7 3 1	BALONES, REDES, TROFEOS, RAQUETAS Y GUANTES	0.00	4,999.99		4,999.99	4,999.99	0.00
01 01 01 2 8 0 0	MATERIALES Y SUMINISTROS PARA SEGURIDAD	450.00	-450.00		0.00	0.00	0.00
01 01 01 2 8 2 0	MATERIALES DE SEGURIDAD PÚBLICA	450.00	-450.00		0.00	0.00	0.00
01 01 01 2 8 2 1	MUNICIONES, ESPOLETAS, CARGAS, GRANADAS, CARTUCHOS Y BALAS.	450.00	-450.00		0.00	0.00	0.00
01 01 01 2 9 0 0	HERRAMIENTAS, REFACCIONES Y ACCESORIOS MENORES	3,898.63	-3,898.63		0.00	658.00	0.00
01 01 01 2 9 6 0	REFACCIONES Y ACCESORIOS MENORES DE EQUIPO DE TRANSPORTE	3,898.63	-3,898.63		0.00	0.00	0.00
01 01 01 2 9 6 1	REFACCIONES Y ACCESORIOS MENORES DE EQUIPO DE TRANSPORTE	3,898.63	-3,898.63		0.00	0.00	0.00
01 01 01 2 9 9 0	REFACCIONES Y ACCESORIOS MENORES OTROS BIENES MUEBLES	0.00	0.00		0.00	658.00	0.00
01 01 01 2 9 9 1	OTRAS REFACCIONES Y ACCESORIOS MENORES	0.00	0.00		0.00	658.00	0.00
01 01 01 3 0 0 0	SERVICIOS GENERALES	218,271.21	330,257.51		548,528.72	603,793.80	0.00
01 01 01 3 1 0 0	SERVICIOS BÁSICOS	58,331.50	14,867.95		73,199.45	72,291.81	0.00
01 01 01 3 1 1 0	ENERGÍA ELÉCTRICA	50,155.50	-5,012.50		45,143.00	45,143.00	0.00
01 01 01 3 1 1 1	ENERGÍA ELÉCTRICA DE OFICINAS ADMINISTRATIVAS	50,155.50	-5,012.50		45,143.00	45,143.00	0.00
01 01 01 3 1 4 0	TELEFONÍA TRADICIONAL	8,176.00	19,880.45		28,056.45	27,148.81	0.00
01 01 01 3 1 4 1	SERVICIO TELEFÓNICO CONVENCIONAL	8,176.00	19,880.45		28,056.45	27,148.81	0.00
01 01 01 3 2 0 0	SERVICIOS DE ARRENDAMIENTO	9,321.71	13,038.69		22,360.40	22,360.40	0.00
01 01 01 3 2 2 0	ARRENDAMIENTO DE EDIFICIOS	8,750.00	0.00		8,750.00	8,750.00	0.00
01 01 01 3 2 2 3	ARRENDAMIENTO DE EDIFICIOS PARA OFICINAS	8,750.00	0.00		8,750.00	8,750.00	0.00
01 01 01 3 2 9 0	OTROS ARRENDAMIENTOS	571.71	13,038.69		13,610.40	13,610.40	0.00
01 01 01 3 2 9 1	ARRENDAMIENTO DE MUEBLES PARA EVENTOS INCLUYE MANTELERÍA, LOMAS Y CARPAS.	571.71	13,038.69		13,610.40	13,610.40	0.00
01 01 01 3 3 0 0	SERVICIOS PROFESIONALES, CIENTÍFICOS, TÉCNICOS Y OTROS SERVICIOS	3,095.42	-16.09		3,079.33	258,279.33	0.00
01 01 01 3 3 1 0	SERVICIOS LEGALES, DE CONTABILIDAD, AUDITORÍA Y RELACIONADOS	3,095.42	-16.09		3,079.33	258,279.33	0.00
01 01 01 3 3 1 2	SERVICIOS DE CONTABILIDAD, AUDITORIA Y ASESORIA CONTABLE Y FISCAL.	3,095.42	-16.09		3,079.33	258,279.33	0.00
01 01 01 3 4 0 0	SERVICIOS FINANCIEROS, BANCARIOS Y COMERCIALES	2,100.30	7,045.62		9,145.92	9,145.92	0.00
01 01 01 3 4 1 0	SERVICIOS FINANCIEROS Y BANCARIOS	2,100.30	890.58		2,990.88	2,990.88	0.00
01 01 01 3 4 1 1	COMISIONES BANCARIAS	2,100.30	890.58		2,990.88	2,990.88	0.00
01 01 01 3 4 5 0	SEGURO DE BIENES PATRIMONIALES	0.00	6,155.04		6,155.04	6,155.04	0.00
01 01 01 3 4 5 1	PRIMAS DE SEGUROS CONTRA ROBOS, INCENDIOS Y DEMAS	0.00	6,155.04		6,155.04	6,155.04	0.00











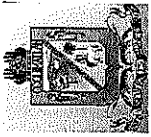
**MUNICIPIO DE COQUIMATLAN, COL.**  
**Sistema Integral de Contabilidad Gubernamental**  
**ESTADO ANALITICO DEL EJERCICIO DEL PRESUPUESTO DE EGRESOS**

**DEL 1 DE JULIO AL 31 DE JULIO DE 2021**

Análisis por: Fuente de Financiamiento -- Objeto del Gasto

Clave Presupuestaria	Description	Apr Jul-Jul	AyR Jul-Jul	DpC Jul-Jul	Dev Jul-Jul	Pag Jul-Jul	SEje Jul-Jul
FF-OF-RF-Cap-Con-PGen-PEsp							
02 05 02 3 5 7 0	INSTALACIÓN, REPARACIÓN Y MANTENIMIENTO DE MAQUINARIA, OTROS EQUIPOS Y HERRAMIENTA	18,389.77	72,975.71	0.00	91,365.48	65,085.48	0.00
02 05 02 3 5 7 2	REPARACIÓN Y MANTENIMIENTO DE VEHÍCULOS	18,389.77	72,975.71	0.00	91,365.48	65,085.48	0.00
02 05 02 3 8 0 0	SERVICIOS OFICIALES	6,900.00	-6,900.00	0.00	0.00	0.00	0.00
02 05 02 3 8 2 0	GASTOS DE ORDEN SOCIAL Y CULTURAL	6,900.00	-6,900.00	0.00	0.00	0.00	0.00
02 05 02 3 8 2 3	GASTOS POR CELEBRACIÓN DE ACTOS DE ORDEN CULTURAL	6,900.00	-6,900.00	0.00	0.00	0.00	0.00
02 05 02 5 0 0 0	BIENES MUEBLES, INMUEBLES E INTANGIBLES	0.00	0.00	0.00	0.00	0.00	0.00
02 05 02 5 5 0 0	EQUIPO DE DEFENSA Y SEGURIDAD	0.00	0.00	0.00	0.00	0.00	0.00
02 05 02 5 5 1 0	EQUIPO DE DEFENSA Y SEGURIDAD	0.00	0.00	0.00	0.00	0.00	0.00
02 05 02 5 5 1 4	OTROS BIENES MUEBLES PARA LA DEFENSA Y SEGURIDAD	0.00	0.00	0.00	0.00	0.00	0.00

**TOTAL DEL GASTO: 8,081,269.73 3,164,954.97 3,089,577.92 6,965,998.19 7,047,205.12 4,280,226.51**




**MUNICIPIO DE COQUIMATLAN, COL.**  
**Sistema Integral de Contabilidad Gubernamental**  
**ESTADO ANALITICO DEL EJERCICIO DEL PRESUPUESTO DE EGRESOS**

**DEL 1 DE ENERO AL 31 DE JULIO DE 2021**

Análisis por: Fuente de Financiamiento -- Objeto del Gasto

Clave Presupuestaria Descripción  
 FF-OF-RF-Cap-Con-PGen-PESp

	Apr	Ene-Jul	Ayr	Ene-Jul	DpC	Ene-Jul	Dev	Ene-Jul	Pag	Ene-Jul	SfEje	Ene-Jul
<b>01</b>		<b>37,910,105.31</b>	<b>-2,311,023.49</b>	<b>183,221.29</b>	<b>183,221.29</b>	<b>35,415,860.53</b>	<b>34,530,793.98</b>	<b>183,221.29</b>	<b>34,530,793.98</b>	<b>183,221.29</b>	<b>183,221.29</b>	<b>183,221.29</b>
01 01		37,910,105.31	-2,311,023.49	183,221.29	183,221.29	35,415,860.53	34,530,793.98	183,221.29	34,530,793.98	183,221.29	183,221.29	183,221.29
01 01 01		37,910,105.31	-2,311,023.49	183,221.29	183,221.29	35,415,860.53	34,530,793.98	183,221.29	34,530,793.98	183,221.29	183,221.29	183,221.29
01 01 01 1		25,080,761.25	-3,516,217.85	0.00	0.00	21,564,543.40	21,096,003.78	0.00	21,096,003.78	0.00	0.00	0.00
01 01 01 1 1		12,871,650.92	-859,235.26	0.00	0.00	12,012,415.66	12,012,415.66	0.00	12,012,415.66	0.00	0.00	0.00
01 01 01 1 1 1		43,400.00	89,783.57	0.00	0.00	133,183.57	133,183.57	0.00	133,183.57	0.00	0.00	0.00
01 01 01 1 1 1 2		43,400.00	89,783.57	0.00	0.00	133,183.57	133,183.57	0.00	133,183.57	0.00	0.00	0.00
01 01 01 1 1 3		12,828,250.92	-949,018.83	0.00	0.00	11,879,232.09	11,879,232.09	0.00	11,879,232.09	0.00	0.00	0.00
01 01 01 1 1 3 1		8,744,488.28	-449,523.57	0.00	0.00	8,294,964.71	8,294,964.71	0.00	8,294,964.71	0.00	0.00	0.00
01 01 01 1 1 3 2		3,063,796.90	-456,865.42	0.00	0.00	2,606,931.48	2,606,931.48	0.00	2,606,931.48	0.00	0.00	0.00
01 01 01 1 1 3 3		1,019,965.74	-42,629.84	0.00	0.00	977,335.90	977,335.90	0.00	977,335.90	0.00	0.00	0.00
01 01 01 1 3		2,318,260.28	-738,707.09	0.00	0.00	1,579,553.19	1,579,553.19	0.00	1,579,553.19	0.00	0.00	0.00
01 01 01 1 3 2		500,414.20	-419,473.27	0.00	0.00	80,940.93	80,940.93	0.00	80,940.93	0.00	0.00	0.00
01 01 01 1 3 2 1		385,288.00	-385,288.00	0.00	0.00	0.00	0.00	0.00	0.00	0.00	0.00	0.00
01 01 01 1 3 2 3		91,000.00	-32,500.00	0.00	0.00	58,500.00	58,500.00	0.00	58,500.00	0.00	0.00	0.00
01 01 01 1 3 2 5		24,126.20	-1,685.27	0.00	0.00	22,440.93	22,440.93	0.00	22,440.93	0.00	0.00	0.00
01 01 01 1 3 4		1,817,846.08	-319,233.82	0.00	0.00	1,498,612.26	1,498,612.26	0.00	1,498,612.26	0.00	0.00	0.00
01 01 01 1 3 4 1		1,817,846.08	-319,233.82	0.00	0.00	1,498,612.26	1,498,612.26	0.00	1,498,612.26	0.00	0.00	0.00
01 01 01 1 4		2,004,948.33	-917,154.09	0.00	0.00	1,087,794.24	893,979.67	0.00	893,979.67	0.00	0.00	0.00
01 01 01 1 4 1		2,004,948.33	-917,154.09	0.00	0.00	1,087,794.24	893,979.67	0.00	893,979.67	0.00	0.00	0.00
01 01 01 1 4 1 1		1,678,996.41	-876,531.39	0.00	0.00	802,465.02	608,650.45	0.00	608,650.45	0.00	0.00	0.00
01 01 01 1 4 1 2		325,951.92	-40,622.70	0.00	0.00	285,329.22	285,329.22	0.00	285,329.22	0.00	0.00	0.00
01 01 01 1 5		6,765,737.92	-994,233.51	0.00	0.00	5,771,504.41	5,496,779.36	0.00	5,496,779.36	0.00	0.00	0.00
01 01 01 1 5 1		2,330,000.65	281,311.10	0.00	0.00	2,611,311.75	2,336,586.70	0.00	2,336,586.70	0.00	0.00	0.00
01 01 01 1 5 1 1		370,643.24	-57,595.67	0.00	0.00	313,047.57	313,047.57	0.00	313,047.57	0.00	0.00	0.00
01 01 01 1 5 1 2		1,859,357.41	11,526.51	0.00	0.00	1,870,883.92	1,596,158.87	0.00	1,596,158.87	0.00	0.00	0.00
01 01 01 1 5 1 3		100,000.00	327,380.26	0.00	0.00	427,380.26	427,380.26	0.00	427,380.26	0.00	0.00	0.00
01 01 01 1 5 4		4,435,737.27	-1,275,544.61	0.00	0.00	3,160,192.66	3,160,192.66	0.00	3,160,192.66	0.00	0.00	0.00
01 01 01 1 5 4 3		1,985.22	39.93	0.00	0.00	2,025.15	2,025.15	0.00	2,025.15	0.00	0.00	0.00
01 01 01 1 5 4 9		589,540.98	-62,318.76	0.00	0.00	527,222.22	527,222.22	0.00	527,222.22	0.00	0.00	0.00
01 01 01 1 5 4 10		498,518.16	-62,137.14	0.00	0.00	436,381.02	436,381.02	0.00	436,381.02	0.00	0.00	0.00
01 01 01 1 5 4 16		16,600.00	-3,000.00	0.00	0.00	13,600.00	13,600.00	0.00	13,600.00	0.00	0.00	0.00
01 01 01 1 5 4 17		229,030.06	4,046.62	0.00	0.00	233,076.68	233,076.68	0.00	233,076.68	0.00	0.00	0.00
01 01 01 1 5 4 24		1,057,854.35	-263,135.52	0.00	0.00	794,718.83	794,718.83	0.00	794,718.83	0.00	0.00	0.00




**MUNICIPIO DE COQUIMATLAN, COL.**  
**Sistema Integral de Contabilidad Gubernamental**  
**ESTADO ANALITICO DEL EJERCICIO DEL PRESUPUESTO DE EGRESOS**

**DEL 1 DE ENERO AL 31 DE JULIO DE 2021**

Análisis por: Fuente de Financiamiento -- Objeto del Gasto

Clave Presupuestaria Descripción  
 FF-OF-RF-Cap-Con-PGen-PEsp

	Apr	Ene-Jul	Ayr	Ene-Jul	DpC	Ene-Jul	Dev	Ene-Jul	Pag	Ene-Jul	Sfje	Ene-Jul
01 01 01 1 5 4 25	42,000.00	-7,700.00	0.00	0.00	0.00	34,300.00	0.00	34,300.00	34,300.00	0.00	0.00	0.00
01 01 01 1 5 4 29	13,622.40	1,702.80	0.00	0.00	0.00	15,325.20	0.00	15,325.20	15,325.20	0.00	0.00	0.00
01 01 01 1 5 4 32	42,567.27	-3,045.45	0.00	0.00	0.00	39,521.82	0.00	39,521.82	39,521.82	0.00	0.00	0.00
01 01 01 1 5 4 34	1,873.55	0.00	0.00	0.00	0.00	1,873.55	0.00	1,873.55	1,873.55	0.00	0.00	0.00
01 01 01 1 5 4 35	71,506.89	-2,773.29	0.00	0.00	0.00	68,733.60	0.00	68,733.60	68,733.60	0.00	0.00	0.00
01 01 01 1 5 4 39	133,644.94	-24,152.70	0.00	0.00	0.00	109,492.24	0.00	109,492.24	109,492.24	0.00	0.00	0.00
01 01 01 1 5 4 41	20,000.00	-800.00	0.00	0.00	0.00	19,200.00	0.00	19,200.00	19,200.00	0.00	0.00	0.00
01 01 01 1 5 4 42	424,772.85	-424,772.85	0.00	0.00	0.00	0.00	0.00	0.00	0.00	0.00	0.00	0.00
01 01 01 1 5 4 44	310,809.41	-310,809.41	0.00	0.00	0.00	0.00	0.00	0.00	0.00	0.00	0.00	0.00
01 01 01 1 5 4 46	929,580.96	-115,856.40	0.00	0.00	0.00	813,724.56	0.00	813,724.56	813,724.56	0.00	0.00	0.00
01 01 01 1 5 4 54	27,099.37	2,058.18	0.00	0.00	0.00	29,157.55	0.00	29,157.55	29,157.55	0.00	0.00	0.00
01 01 01 1 5 4 58	24,730.86	-2,890.62	0.00	0.00	0.00	21,840.24	0.00	21,840.24	21,840.24	0.00	0.00	0.00
01 01 01 1 7 0 0	1,120,163.80	-6,887.90	0.00	0.00	0.00	1,113,275.90	0.00	1,113,275.90	1,113,275.90	0.00	0.00	0.00
01 01 01 1 7 1 0	1,120,163.80	-6,887.90	0.00	0.00	0.00	1,113,275.90	0.00	1,113,275.90	1,113,275.90	0.00	0.00	0.00
01 01 01 1 7 1 2	1,120,163.80	-6,887.90	0.00	0.00	0.00	1,113,275.90	0.00	1,113,275.90	1,113,275.90	0.00	0.00	0.00
01 01 01 2 0 0 0	1,602,880.69	5,388.48	0.00	0.00	0.00	1,608,269.17	0.00	1,608,269.17	1,524,459.02	0.00	0.00	0.00
01 01 01 2 1 0 0	233,495.95	31,949.48	0.00	0.00	0.00	265,445.43	0.00	265,445.43	254,193.41	0.00	0.00	0.00
01 01 01 2 1 1 0	233,495.95	31,949.48	0.00	0.00	0.00	265,445.43	0.00	265,445.43	254,193.41	0.00	0.00	0.00
01 01 01 2 1 1 1	129,092.75	-2,642.27	0.00	0.00	0.00	126,450.48	0.00	126,450.48	122,449.64	0.00	0.00	0.00
01 01 01 2 1 1 2	64,094.59	-11,167.50	0.00	0.00	0.00	52,927.09	0.00	52,927.09	45,675.91	0.00	0.00	0.00
01 01 01 2 1 1 3	12,046.36	-8,166.13	0.00	0.00	0.00	3,880.23	0.00	3,880.23	3,880.23	0.00	0.00	0.00
01 01 01 2 1 1 4	28,262.25	53,925.38	0.00	0.00	0.00	82,187.63	0.00	82,187.63	82,187.63	0.00	0.00	0.00
01 01 01 2 4 0 0	51,336.58	-13,539.69	0.00	0.00	0.00	37,796.89	0.00	37,796.89	37,796.89	0.00	0.00	0.00
01 01 01 2 4 6 0	45,194.76	-8,751.12	0.00	0.00	0.00	36,443.64	0.00	36,443.64	36,443.64	0.00	0.00	0.00
01 01 01 2 4 6 1	3,527.52	3,322.28	0.00	0.00	0.00	6,849.80	0.00	6,849.80	6,849.80	0.00	0.00	0.00
01 01 01 2 4 6 2	41,667.24	-12,073.40	0.00	0.00	0.00	29,593.84	0.00	29,593.84	29,593.84	0.00	0.00	0.00
01 01 01 2 4 9 0	6,141.82	-4,788.57	0.00	0.00	0.00	1,353.25	0.00	1,353.25	1,353.25	0.00	0.00	0.00
01 01 01 2 4 9 1	6,141.82	-4,788.57	0.00	0.00	0.00	1,353.25	0.00	1,353.25	1,353.25	0.00	0.00	0.00
01 01 01 2 5 0 0	12,662.78	11,744.83	0.00	0.00	0.00	24,407.61	0.00	24,407.61	24,407.61	0.00	0.00	0.00
01 01 01 2 5 2 0	4,077.00	-24.00	0.00	0.00	0.00	4,053.00	0.00	4,053.00	4,053.00	0.00	0.00	0.00
01 01 01 2 5 2 1	4,077.00	-24.00	0.00	0.00	0.00	4,053.00	0.00	4,053.00	4,053.00	0.00	0.00	0.00




**MUNICIPIO DE COQUIMATLAN, COL.**  
**Sistema Integral de Contabilidad Gubernamental**  
**ESTADO ANALITICO DEL EJERCICIO DEL PRESUPUESTO DE EGRESOS**

**DEL 1 DE ENERO AL 31 DE JULIO DE 2021**

Análisis por: Fuente de Financiamiento -- Objeto del Gasto

Clave Presupuestaria Descripción  
 FF-OF-RF-Cap-Con-PGen-PEsp

	Apr	Ene-Jul	AyR	Ene-Jul	DpC	Ene-Jul	Dev	Ene-Jul	Pag	Ene-Jul	SEje	Ene-Jul
01 01 01 2 5 3 0		8,585.78	11,768.83	0.00		20,354.61	0.00	20,354.61	20,354.61	0.00	0.00	0.00
01 01 01 2 5 3 1		8,585.78	11,768.83	0.00		20,354.61	0.00	20,354.61	20,354.61	0.00	0.00	0.00
01 01 01 2 6 0 0		1,152,716.02	-7,430.75	0.00		1,145,285.27	0.00	1,145,285.27	1,073,730.54	0.00	0.00	0.00
01 01 01 2 6 1 0		1,152,716.02	-7,430.75	0.00		1,145,285.27	0.00	1,145,285.27	1,073,730.54	0.00	0.00	0.00
01 01 01 2 6 1 1		1,152,716.02	-7,430.75	0.00		1,145,285.27	0.00	1,145,285.27	1,073,730.54	0.00	0.00	0.00
01 01 01 2 7 0 0		101,833.04	13,660.23	0.00		115,493.27	0.00	115,493.27	115,493.27	0.00	0.00	0.00
01 01 01 2 7 1 0		74,746.80	23,225.64	0.00		97,972.44	0.00	97,972.44	97,972.44	0.00	0.00	0.00
01 01 01 2 7 1 1		74,746.80	23,225.64	0.00		97,972.44	0.00	97,972.44	97,972.44	0.00	0.00	0.00
01 01 01 2 7 2 0		24,088.64	-20,217.80	0.00		3,870.84	0.00	3,870.84	3,870.84	0.00	0.00	0.00
01 01 01 2 7 2 1		24,088.64	-20,217.80	0.00		3,870.84	0.00	3,870.84	3,870.84	0.00	0.00	0.00
01 01 01 2 7 3 0		2,997.60	10,652.39	0.00		13,649.99	0.00	13,649.99	13,649.99	0.00	0.00	0.00
01 01 01 2 7 3 1		2,000.00	2,999.99	0.00		4,999.99	0.00	4,999.99	4,999.99	0.00	0.00	0.00
01 01 01 2 7 3 2		997.60	7,652.40	0.00		8,650.00	0.00	8,650.00	8,650.00	0.00	0.00	0.00
01 01 01 2 8 0 0		1,800.40	-540.40	0.00		1,260.00	0.00	1,260.00	1,260.00	0.00	0.00	0.00
01 01 01 2 8 2 0		1,800.40	-540.40	0.00		1,260.00	0.00	1,260.00	1,260.00	0.00	0.00	0.00
01 01 01 2 8 2 1		1,800.40	-540.40	0.00		1,260.00	0.00	1,260.00	1,260.00	0.00	0.00	0.00
01 01 01 2 9 0 0		49,035.92	-30,455.22	0.00		18,580.70	0.00	18,580.70	17,577.30	0.00	0.00	0.00
01 01 01 2 9 4 0		1,682.28	6,702.42	0.00		8,384.70	0.00	8,384.70	7,381.30	0.00	0.00	0.00
01 01 01 2 9 4 1		1,682.28	6,702.42	0.00		8,384.70	0.00	8,384.70	7,381.30	0.00	0.00	0.00
01 01 01 2 9 6 0		45,988.64	-37,050.64	0.00		8,938.00	0.00	8,938.00	8,938.00	0.00	0.00	0.00
01 01 01 2 9 6 1		45,988.64	-37,050.64	0.00		8,938.00	0.00	8,938.00	8,938.00	0.00	0.00	0.00
01 01 01 2 9 9 0		1,365.00	-107.00	0.00		1,258.00	0.00	1,258.00	1,258.00	0.00	0.00	0.00
01 01 01 2 9 9 1		1,365.00	-107.00	0.00		1,258.00	0.00	1,258.00	1,258.00	0.00	0.00	0.00
01 01 01 3 0 0 0		1,658,685.45	992,321.04	0.00		2,651,006.49	0.00	2,651,006.49	2,318,289.71	0.00	0.00	0.00
01 01 01 3 1 0 0		472,583.50	35,029.87	0.00		507,613.37	0.00	507,613.37	479,720.92	0.00	0.00	0.00
01 01 01 3 1 1 0		404,825.00	-91,691.00	0.00		313,134.00	0.00	313,134.00	313,134.00	0.00	0.00	0.00
01 01 01 3 1 1 1		404,825.00	-91,691.00	0.00		313,134.00	0.00	313,134.00	313,134.00	0.00	0.00	0.00
01 01 01 3 1 4 0		67,758.50	126,720.87	0.00		194,479.37	0.00	194,479.37	166,586.92	0.00	0.00	0.00
01 01 01 3 1 4 1		67,758.50	126,720.87	0.00		194,479.37	0.00	194,479.37	166,586.92	0.00	0.00	0.00




**MUNICIPIO DE COQUIMATLAN, COL.**  
**Sistema Integral de Contabilidad Gubernamental**  
**ESTADO ANALITICO DEL EJERCICIO DEL PRESUPUESTO DE EGRESOS**

**DEL 1 DE ENERO AL 31 DE JULIO DE 2021**

Análisis por: Fuente de Financiamiento -- Objeto del Gasto

Clave Presupuestaria	Descripción	Apr Ene-Jul	AyR Ene-Jul	DpC Ene-Jul	Dev Ene-Jul	Pag Ene-Jul	SEje Ene-Jul
FF-OF-RF-Cap-Con-PGen-PEsp							
01 01 01 3 2 0 0	SERVICIOS DE ARRENDAMIENTO	105,034.76	-30,000.36	0.00	75,034.40	75,034.40	0.00
01 01 01 3 2 2 0	ARRENDAMIENTO DE EDIFICIOS	65,625.00	-4,375.00	0.00	61,250.00	61,250.00	0.00
01 01 01 3 2 2 3	ARRENDAMIENTO DE EDIFICIOS PARA OFICINAS	65,625.00	-4,375.00	0.00	61,250.00	61,250.00	0.00
01 01 01 3 2 9 0	OTROS ARRENDAMIENTOS	39,409.76	-25,625.36	0.00	13,784.40	13,784.40	0.00
01 01 01 3 2 9 1	ARRENDAMIENTO DE MUEBLES PARA EVENTOS INCLUYE MANTELERAÍA, LONAS Y CARPAS.	39,409.76	-25,625.36	0.00	13,784.40	13,784.40	0.00
01 01 01 3 3 0 0	SERVICIOS PROFESIONALES, CIENTÍFICOS, TÉCNICOS Y OTROS SERVICIOS	21,481.17	262,322.40	0.00	283,803.57	283,803.57	0.00
01 01 01 3 3 1 0	SERVICIOS LEGALES, DE CONTABILIDAD, AUDITORÍA Y RELACIONADOS	21,481.17	262,322.40	0.00	283,803.57	283,803.57	0.00
01 01 01 3 3 1 2	SERVICIOS DE CONTABILIDAD, AUDITORIA Y ASESORIA CONTABLE Y FISCAL.	21,481.17	262,322.40	0.00	283,803.57	283,803.57	0.00
01 01 01 3 4 0 0	SERVICIOS FINANCIEROS, BANCARIOS Y COMERCIALES	26,410.96	5,240.19	0.00	31,651.15	31,651.15	0.00
01 01 01 3 4 1 0	SERVICIOS FINANCIEROS Y BANCARIOS	14,873.16	751.99	0.00	15,625.15	15,625.15	0.00
01 01 01 3 4 1 1	COMISIONES BANCARIAS	14,641.16	983.99	0.00	15,625.15	15,625.15	0.00
01 01 01 3 4 1 6	COMISIONES BANCARIAS FORTAMUN	232.00	-232.00	0.00	0.00	0.00	0.00
01 01 01 3 4 5 0	SEGURO DE BIENES PATRIMONIALES	11,537.80	4,488.20	0.00	16,026.00	16,026.00	0.00
01 01 01 3 4 5 1	PRIMAS DE SEGUROS CONTRA ROBOS, INCENDIOS Y DEMÁS RIESGOS Y CONTINGENCIAS.	11,537.80	4,488.20	0.00	16,026.00	16,026.00	0.00
01 01 01 3 5 0 0	SERVICIOS DE INSTALACION, REPARACION, MANTENIMIENTO Y CONSERVACION	647,986.23	817,373.37	0.00	1,465,359.60	1,161,775.91	0.00
01 01 01 3 5 1 0	CONSERVACIÓN Y MANTENIMIENTO MENOR DE INMUEBLES	296,024.82	174,472.19	0.00	470,497.01	402,348.32	0.00
01 01 01 3 5 1 1	CONSERVACIÓN Y MANTENIMIENTO MENOR DE EDIFICIOS	63,213.87	-69.67	0.00	63,144.20	63,144.20	0.00
01 01 01 3 5 1 3	CONSERVACIÓN Y MANTENIMIENTO MENOR DE ÁREAS VERDES	232,810.95	174,541.86	0.00	407,352.81	339,204.12	0.00
01 01 01 3 5 2 0	INSTALACIÓN, REPARACIÓN Y MANTENIMIENTO DE MOBILIARIO Y EQUIPO DE ADMINISTRACION, EDUCACIONAL Y RECREATIVO	19,724.80	17,177.54	0.00	36,902.34	36,902.34	0.00
01 01 01 3 5 2 1	MANTENIMIENTO DE MOBILIARIO Y EQUIPO DE ADMINISTRACIÓN INCLUYE SEGURO	19,724.80	17,177.54	0.00	36,902.34	36,902.34	0.00
01 01 01 3 5 7 0	INSTALACIÓN, REPARACIÓN Y MANTENIMIENTO DE MAQUINARIA, OTROS EQUIPOS Y HERRAMIENTA	332,236.61	625,723.64	0.00	957,960.25	722,525.25	0.00
01 01 01 3 5 7 1	REPARACIÓN Y MANTENIMIENTO DE MAQUINARIA	46,589.82	-14,947.62	0.00	31,642.20	31,642.20	0.00
01 01 01 3 5 7 2	REPARACIÓN Y MANTENIMIENTO DE VEHÍCULOS	285,646.79	640,671.26	0.00	926,318.05	690,883.05	0.00
01 01 01 3 6 0 0	SERVICIOS DE COMUNICACION SOCIAL Y PUBLICIDAD	44,826.20	-37,170.20	0.00	7,656.00	7,656.00	0.00
01 01 01 3 6 1 0	DIFUSIÓN POR RADIO, TELEVISIÓN Y OTROS MEDIOS	44,826.20	-37,170.20	0.00	7,656.00	7,656.00	0.00




**MUNICIPIO DE COQUIMATLAN, COL.**  
**Sistema Integral de Contabilidad Gubernamental**  
**ESTADO ANALITICO DEL EJERCICIO DEL PRESUPUESTO DE EGRESOS**

**DEL 1 DE ENERO AL 31 DE JULIO DE 2021**

Análisis por: Fuente de Financiamiento -- Objeto del Gasto

Clave Presupuestaria	Descripción	Apr Ene-Jul	Ayr Ene-Jul	DpC Ene-Jul	Dev Ene-Jul	Pag Ene-Jul	SEje Ene-Jul
FF-OF-RF-Cap-Con-PGen-PEsp							
01 01 01 3 6 1 3	DE MENSAJES SOBRE PROGRAMAS Y ACTIVIDADES GUBERNAMENTALES	44,826.20	-37,170.20	0.00	7,656.00	7,656.00	0.00
01 01 01 3 7 0 0	PUBLICACIÓN Y DIFUSIÓN MASIVA POR PRENSA DEL QUEHACER GUBERNAMENTAL	20,042.00	-20,042.00	0.00	0.00	0.00	0.00
01 01 01 3 7 4 0	SERVICIOS DE TRASLADO Y VIATICOS	20,042.00	-20,042.00	0.00	0.00	0.00	0.00
01 01 01 3 7 4 1	AUTOTRANSPORTE	20,042.00	-20,042.00	0.00	0.00	0.00	0.00
01 01 01 3 8 0 0	FLETES Y TRANSPORTES	278,509.47	-147,603.99	0.00	130,905.48	130,186.84	0.00
01 01 01 3 8 2 0	SERVICIOS OFICIALES	264,688.68	-133,783.20	0.00	130,905.48	130,186.84	0.00
01 01 01 3 8 2 2	GASTOS DE ORDEN SOCIAL Y CULTURAL	236,744.68	-105,839.20	0.00	130,905.48	130,186.84	0.00
01 01 01 3 8 2 2	GASTOS POR CELEBRACIÓN DE ACTOS DE ORDEN SOCIAL	27,944.00	-27,944.00	0.00	0.00	0.00	0.00
01 01 01 3 8 2 3	GASTOS POR CELEBRACIÓN DE ACTOS DE ORDEN CULTURAL	13,820.79	-13,820.79	0.00	0.00	0.00	0.00
01 01 01 3 8 4 0	EXPOSICIONES	13,820.79	-13,820.79	0.00	0.00	0.00	0.00
01 01 01 3 8 4 1	INSTALACIÓN Y SOSTENIMIENTO DE EXPOSICIONES	41,811.16	107,171.76	0.00	148,982.92	148,460.92	0.00
01 01 01 3 9 0 0	OTROS SERVICIOS GENERALES	0.00	0.00	0.00	0.00	0.00	0.00
01 01 01 3 9 2 0	IMPUESTOS Y DERECHOS	0.00	0.00	0.00	0.00	0.00	0.00
01 01 01 3 9 2 3	TENENCIA Y CANJE DE PLACAS DE VEHÍCULOS OFICIALES	0.00	0.00	0.00	0.00	0.00	0.00
01 01 01 3 9 9 0	OTROS SERVICIOS GENERALES	41,811.16	107,171.76	0.00	148,982.92	148,460.92	0.00
01 01 01 3 9 9 1	OTROS SERVICIOS GENERALES	41,811.16	107,171.76	0.00	148,982.92	148,460.92	0.00
01 01 01 4 0 0 0	TRANSFERENCIAS, ASIGNACIONES, SUBSIDIOS Y OTRAS AYUDAS	8,612,405.83	202,119.21	0.00	8,814,525.04	8,814,525.04	0.00
01 01 01 4 2 0 0	TRANSFERENCIAS AL RESTO DEL SECTOR PUBLICO	4,083,333.31	637,109.79	0.00	4,720,443.10	4,720,443.10	0.00
01 01 01 4 2 4 0	TRANSFERENCIAS OTORGADAS A ENTIDADES FEDERATIVAS Y MUNICIPIOS	4,083,333.31	637,109.79	0.00	4,720,443.10	4,720,443.10	0.00
01 01 01 4 4 0 0	AYUDAS SOCIALES	303,625.74	4,970.26	0.00	308,596.00	308,596.00	0.00
01 01 01 4 4 1 0	AYUDAS SOCIALES A PERSONAS	258,688.00	-73,292.00	0.00	185,396.00	185,396.00	0.00
01 01 01 4 4 7 0	AYUDAS SOCIALES A ENTIDADES DE INTERÉS PÚBLICO	44,937.74	78,262.26	0.00	123,200.00	123,200.00	0.00
01 01 01 4 5 0 0	PENSIONES Y JUBILACIONES	4,225,446.78	-439,960.84	0.00	3,785,485.94	3,785,485.94	0.00
01 01 01 4 5 2 0	JUBILACIONES	4,225,446.78	-439,960.84	0.00	3,785,485.94	3,785,485.94	0.00
01 01 01 5 0 0 0	BIENES MUEBLES, INMUEBLES E INTANGIBLES	0.00	125,711.60	0.00	125,711.60	125,711.60	0.00
01 01 01 5 1 0 0	MOBILIARIO Y EQUIPO DE ADMINISTRACION	0.00	125,711.60	0.00	125,711.60	125,711.60	0.00
01 01 01 5 1 9 0	OTROS MOBILIARIOS Y EQUIPOS DE ADMINISTRACIÓN	0.00	125,711.60	0.00	125,711.60	125,711.60	0.00
01 01 01 9 0 0 0	DEUDA PUBLICA	955,372.09	-120,345.97	183,221.29	651,804.83	651,804.83	183,221.29
01 01 01 9 1 0 0	AMORTIZACIÓN DE LA DEUDA PUBLICA	370,814.17	34,197.78	0.00	405,011.95	405,011.95	0.00
01 01 01 9 1 1 0	AMORTIZACIÓN DE LA DEUDA INTERNA CON INSTITUCIONES DE CRÉDITO	370,814.17	34,197.78	0.00	405,011.95	405,011.95	0.00



**MUNICIPIO DE COQUIMATLAN, COL.**  
**Sistema Integral de Contabilidad Gubernamental**  
**ESTADO ANALITICO DEL EJERCICIO DEL PRESUPUESTO DE EGRESOS**


**DEL 1 DE ENERO AL 31 DE JULIO DE 2021**

Análisis por: Fuente de Financiamiento -- Objeto del Gasto

Clave Presupuestaria Descripción  
 FF-OF-RF-Cap-Con-PGen-PEsp

	Apr	Ene-Jul	Ayr	Ene-Jul	DpC	Ene-Jul	Dev	Ene-Jul	Pag	Ene-Jul	SfEje	Ene-Jul
01 01 01 9 1 1 3	260,520.42	24,036.17	0.00	183,221.29	0.00	284,556.59	284,556.59	0.00	284,556.59	183,221.29	0.00	0.00
01 01 01 9 1 1 4	110,293.75	10,161.61	0.00	183,221.29	0.00	120,455.36	120,455.36	0.00	120,455.36	183,221.29	0.00	0.00
01 01 01 9 2 0 0	383,543.75	-154,543.75	0.00	0.00	0.00	229,000.00	229,000.00	0.00	229,000.00	0.00	0.00	0.00
01 01 01 9 2 1 0	383,543.75	-154,543.75	0.00	0.00	0.00	229,000.00	229,000.00	0.00	229,000.00	0.00	0.00	0.00
01 01 01 9 9 0 0	201,014.17	0.00	0.00	183,221.29	17,792.88	17,792.88	17,792.88	17,792.88	17,792.88	183,221.29	17,792.88	183,221.29
01 01 01 9 9 1 0	201,014.17	0.00	0.00	183,221.29	17,792.88	17,792.88	17,792.88	17,792.88	17,792.88	183,221.29	17,792.88	183,221.29
01 01 01 9 9 1 1	201,014.17	0.00	0.00	183,221.29	17,792.88	17,792.88	17,792.88	17,792.88	17,792.88	183,221.29	17,792.88	183,221.29
<b>02</b>	<b>13,357,817.92</b>	<b>2,026,851.07</b>	<b>4,902,681.79</b>	<b>9,291,338.60</b>	<b>9,291,338.60</b>	<b>9,217,416.99</b>	<b>9,217,416.99</b>	<b>6,093,330.39</b>	<b>9,217,416.99</b>	<b>6,093,330.39</b>	<b>6,093,330.39</b>	<b>6,093,330.39</b>
02 05	13,357,817.92	2,026,851.07	4,902,681.79	9,291,338.60	9,291,338.60	9,217,416.99	9,217,416.99	6,093,330.39	9,217,416.99	6,093,330.39	6,093,330.39	6,093,330.39
02 05 01	5,000,000.00	2,772,286.97	4,902,681.79	4,902,681.79	4,902,681.79	1,678,956.58	1,678,956.58	6,093,330.39	1,678,956.58	6,093,330.39	6,093,330.39	6,093,330.39
02 05 01 6 0 0 0	5,000,000.00	2,772,286.97	4,902,681.79	4,902,681.79	4,902,681.79	1,678,956.58	1,678,956.58	6,093,330.39	1,678,956.58	6,093,330.39	6,093,330.39	6,093,330.39
02 05 01 6 1 0 0	5,000,000.00	-2,121,721.59	8,673.23	8,673.23	8,673.23	1,678,956.58	1,678,956.58	1,199,321.83	1,678,956.58	1,199,321.83	1,199,321.83	1,199,321.83
02 05 01 6 1 4 0	0.00	1,173,278.41	4,599.79	4,599.79	4,599.79	1,168,678.61	1,168,678.61	4,599.80	1,168,678.61	4,599.80	4,599.80	4,599.80
02 05 01 6 1 4 5	0.00	1,173,278.41	4,599.79	4,599.79	4,599.79	1,168,678.61	1,168,678.61	4,599.80	1,168,678.61	4,599.80	4,599.80	4,599.80
02 05 01 6 1 7 0	0.00	1,705,000.00	4,073.44	4,073.44	4,073.44	510,277.97	510,277.97	1,194,722.03	510,277.97	1,194,722.03	1,194,722.03	1,194,722.03
02 05 01 6 1 7 17	0.00	1,705,000.00	4,073.44	4,073.44	4,073.44	510,277.97	510,277.97	1,194,722.03	510,277.97	1,194,722.03	1,194,722.03	1,194,722.03
02 05 01 6 1 9 0	5,000,000.00	-5,000,000.00	0.00	0.00	0.00	0.00	0.00	0.00	0.00	0.00	0.00	0.00
02 05 01 6 1 9 19	5,000,000.00	-5,000,000.00	0.00	0.00	0.00	0.00	0.00	0.00	0.00	0.00	0.00	0.00
02 05 01 6 2 0 0	0.00	4,894,008.56	4,894,008.56	4,894,008.56	4,894,008.56	0.00	0.00	4,894,008.56	0.00	4,894,008.56	4,894,008.56	4,894,008.56
02 05 01 6 2 6 0	0.00	4,894,008.56	4,894,008.56	4,894,008.56	4,894,008.56	0.00	0.00	4,894,008.56	0.00	4,894,008.56	4,894,008.56	4,894,008.56
02 05 01 6 2 6 1	0.00	4,894,008.56	4,894,008.56	4,894,008.56	4,894,008.56	0.00	0.00	4,894,008.56	0.00	4,894,008.56	4,894,008.56	4,894,008.56
02 05 02 1 0 0 0	8,357,817.92	-745,435.90	0.00	0.00	0.00	7,612,382.02	7,612,382.02	0.00	7,538,460.41	0.00	0.00	0.00
02 05 02 1 0 0 0	5,307,212.15	-230,444.60	0.00	0.00	0.00	5,076,767.55	5,076,767.55	0.00	5,076,767.55	0.00	0.00	0.00
02 05 02 1 1 0 0	4,065,499.38	-356,198.39	0.00	0.00	0.00	3,709,300.99	3,709,300.99	0.00	3,709,300.99	0.00	0.00	0.00
02 05 02 1 1 3 0	4,065,499.38	-356,198.39	0.00	0.00	0.00	3,709,300.99	3,709,300.99	0.00	3,709,300.99	0.00	0.00	0.00
02 05 02 1 1 3 1	3,851,999.38	-299,198.39	0.00	0.00	0.00	3,552,800.99	3,552,800.99	0.00	3,552,800.99	0.00	0.00	0.00
02 05 02 1 1 3 3	213,500.00	-57,000.00	0.00	0.00	0.00	156,500.00	156,500.00	0.00	156,500.00	0.00	0.00	0.00
02 05 02 1 3 0 0	197,018.00	11,083.34	0.00	0.00	0.00	208,101.34	208,101.34	0.00	208,101.34	0.00	0.00	0.00
02 05 02 1 3 2 0	60,000.00	11,199.62	0.00	0.00	0.00	71,199.62	71,199.62	0.00	71,199.62	0.00	0.00	0.00
02 05 02 1 3 2 1	60,000.00	-14,000.00	0.00	0.00	0.00	46,000.00	46,000.00	0.00	46,000.00	0.00	0.00	0.00






**MUNICIPIO DE COQUIMATLAN, COL.**  
Sistema Integral de Contabilidad Gubernamental  
**ESTADO ANALITICO DEL EJERCICIO DEL PRESUPUESTO DE EGRESOS**

**DEL 1 DE ENERO AL 31 DE JULIO DE 2021**

Análisis por: Fuente de Financiamiento -- Objeto del Gasto

Clave Presupuestaria Descripción  
FF-OF-RF-Cap-Con-PGen-PEsp

	02	05	02	1	3	2	5	AGUINALDO	0.00	25,199.62	0.00	0.00	25,199.62	0.00	0.00	0.00
	02	05	02	1	3	4	0	COMPENSACIONES	137,018.00	-116.28	0.00	0.00	136,901.72	0.00	0.00	0.00
	02	05	02	1	3	4	1	COMPENSACIONES	137,018.00	-116.28	0.00	0.00	136,901.72	0.00	0.00	0.00
	02	05	02	1	4	0	0	SEGURIDAD SOCIAL	528,795.33	279,593.57	0.00	0.00	808,388.90	0.00	0.00	0.00
	02	05	02	1	4	1	0	APORTACIONES DE SEGURIDAD SOCIAL	528,795.33	279,593.57	0.00	0.00	808,388.90	0.00	0.00	0.00
	02	05	02	1	4	1	1	CUOTAS AL IMSS	528,795.33	279,593.57	0.00	0.00	808,388.90	0.00	0.00	0.00
	02	05	02	1	5	0	0	OTRAS PRESTACIONES SOCIALES Y ECONOMICAS	515,899.44	-164,923.12	0.00	0.00	350,976.32	0.00	0.00	0.00
	02	05	02	1	5	4	0	PRESTACIONES CONTRACTUALES	515,899.44	-164,923.12	0.00	0.00	350,976.32	0.00	0.00	0.00
	02	05	02	1	5	4	32	BONO DIA DE LA MADRE	13,300.00	-3,500.00	0.00	0.00	9,800.00	0.00	0.00	0.00
	02	05	02	1	5	4	35	BONO DIA DEL PADRE	28,700.00	-7,700.00	0.00	0.00	21,000.00	0.00	0.00	0.00
	02	05	02	1	5	4	46	CAMASTA BÁSICA	473,899.44	-153,723.12	0.00	0.00	320,176.32	0.00	0.00	0.00
	02	05	02	2	0	0	0	MATERIALES Y SUMINISTROS	909,503.35	-229,055.88	0.00	0.00	680,447.47	0.00	0.00	0.00
	02	05	02	2	1	0	0	MATERIALES DE ADMINISTRACION, EMISION DE DOCUMENTOS Y ARTICULOS OFICIALES	35,686.38	218.33	0.00	0.00	35,904.71	0.00	0.00	0.00
	02	05	02	2	1	1	0	MATERIALES, ÚTILES Y EQUIPOS MENORES DE OFICINA	35,686.38	218.33	0.00	0.00	35,904.71	0.00	0.00	0.00
	02	05	02	2	1	1	1	MATERIAL Y ÚTILES DE OFICINA	33,668.68	2,236.03	0.00	0.00	35,904.71	0.00	0.00	0.00
	02	05	02	2	1	1	6	EQUIPOS MENORES DE OFICINA	2,017.70	-2,017.70	0.00	0.00	0.00	0.00	0.00	0.00
	02	05	02	2	6	0	0	COMBUSTIBLES, LUBRICANTES Y ADITIVOS	764,214.39	-126,001.63	0.00	0.00	638,212.76	0.00	0.00	0.00
	02	05	02	2	6	1	0	COMBUSTIBLES, LUBRICANTES Y ADITIVOS	764,214.39	-126,001.63	0.00	0.00	638,212.76	0.00	0.00	0.00
	02	05	02	2	6	1	1	GASOLINA	764,214.39	-126,001.63	0.00	0.00	638,212.76	0.00	0.00	0.00
	02	05	02	2	7	0	0	VESTUARIO, BLANCOS, PRENDAS DE PROTECCION Y ARTICULOS DEPORTIVOS	107,074.58	-100,744.58	0.00	0.00	6,330.00	0.00	0.00	0.00
	02	05	02	2	7	1	0	VESTUARIO Y UNIFORMES	107,074.58	-100,744.58	0.00	0.00	6,330.00	0.00	0.00	0.00
	02	05	02	2	7	1	1	UNIFORMES	107,074.58	-100,744.58	0.00	0.00	6,330.00	0.00	0.00	0.00
	02	05	02	2	8	0	0	MATERIALES Y SUMINISTROS PARA SEGURIDAD	2,528.00	-2,528.00	0.00	0.00	0.00	0.00	0.00	0.00
	02	05	02	2	8	2	0	MATERIALES DE SEGURIDAD PÚBLICA	2,528.00	-2,528.00	0.00	0.00	0.00	0.00	0.00	0.00
	02	05	02	2	8	2	2	OTROS MATERIALES DE SEGURIDAD PÚBLICA	2,528.00	-2,528.00	0.00	0.00	0.00	0.00	0.00	0.00
	02	05	02	3	0	0	0	SERVICIOS GENERALES	2,141,102.42	-366,719.42	0.00	0.00	1,774,383.00	0.00	0.00	0.00
	02	05	02	3	1	0	0	SERVICIOS BÁSICOS	2,053,840.38	-463,800.27	0.00	0.00	1,590,040.11	0.00	0.00	0.00
	02	05	02	3	1	1	0	ENERGÍA ELÉCTRICA	1,852,107.72	-483,514.05	0.00	0.00	1,368,593.67	0.00	0.00	0.00
	02	05	02	3	1	1	2	ENERGÍA ELÉCTRICA DE ALUMBRADO PÚBLICO	1,852,107.72	-483,514.05	0.00	0.00	1,368,593.67	0.00	0.00	0.00
	02	05	02	3	1	4	0	TELEFONÍA TRADICIONAL	49,056.00	19,776.44	0.00	0.00	68,832.44	0.00	0.00	0.00
	02	05	02	3	1	4	1	SERVICIO TELEFÓNICO CONVENCIONAL	49,056.00	19,776.44	0.00	0.00	68,832.44	0.00	0.00	0.00
	02	05	02	3	1	7	0	SERVICIOS DE ACCESO A INTERNET REDES Y PROCESAMIENTO DE INFORMACIÓN	152,676.66	-62.66	0.00	0.00	152,614.00	0.00	0.00	0.00
	02	05	02	3	1	7	5	MANEJO Y ADMINISTRACIÓN DE SERVIDORES	152,676.66	-62.66	0.00	0.00	152,614.00	0.00	0.00	0.00
	02	05	02	3	5	0	0	SERVICIOS DE INSTALACION, REPARACION,	73,462.04	110,880.85	0.00	0.00	184,342.89	0.00	0.00	0.00




**MUNICIPIO DE COQUIMATLAN, COL.**  
**Sistema Integral de Contabilidad Gubernamental**  
**ESTADO ANALITICO DEL EJERCICIO DEL PRESUPUESTO DE EGRESOS**

**DEL 1 DE ENERO AL 31 DE JULIO DE 2021**

Análisis por: Fuente de Financiamiento -- Objeto del Gasto

Clave Presupuestaria	Descripción	Apr Ene-Jul	Ayr Ene-Jul	DpC Ene-Jul	Dev Ene-Jul	Pag Ene-Jul	SEje Ene-Jul
FF-OF-RF-Cap-Con-PGen-PEsp							
02 05 02 3 5 2 0	MANTENIMIENTO Y CONSERVACION INSTALACIÓN, REPARACIÓN Y MANTENIMIENTO DE MOBILIARIO Y EQUIPO DE ADMINISTRACIÓN, EDUCACIONAL Y RECREATIVO	0.00	9,446.00	0.00	9,446.00	9,446.00	0.00
02 05 02 3 5 2 1	MANTENIMIENTO DE MOBILIARIO Y EQUIPO DE ADMINISTRACIÓN INCLUYE SEGURO	0.00	9,446.00	0.00	9,446.00	9,446.00	0.00
02 05 02 3 5 7 0	INSTALACIÓN, REPARACIÓN Y MANTENIMIENTO DE MAQUINARIA, OTROS EQUIPOS Y HERRAMIENTA	73,462.04	101,434.85	0.00	174,896.89	148,616.89	0.00
02 05 02 3 5 7 2	REPARACIÓN Y MANTENIMIENTO DE VEHÍCULOS	73,462.04	101,434.85	0.00	174,896.89	148,616.89	0.00
02 05 02 3 8 0 0	SERVICIOS OFICIALES	13,800.00	-13,800.00	0.00	0.00	0.00	0.00
02 05 02 3 8 2 0	GASTOS DE ORDEN SOCIAL Y CULTURAL	13,800.00	-13,800.00	0.00	0.00	0.00	0.00
02 05 02 3 8 2 3	GASTOS POR CELEBRACIÓN DE ACTOS DE ORDEN CULTURAL	13,800.00	-13,800.00	0.00	0.00	0.00	0.00
02 05 02 5 0 0 0	BIENES MUEBLES, INMUEBLES E INTANGIBLES	0.00	80,784.00	0.00	80,784.00	80,784.00	0.00
02 05 02 5 5 0 0	EQUIPO DE DEFENSA Y SEGURIDAD	0.00	80,784.00	0.00	80,784.00	80,784.00	0.00
02 05 02 5 5 1 0	EQUIPO DE DEFENSA Y SEGURIDAD	0.00	80,784.00	0.00	80,784.00	80,784.00	0.00
02 05 02 5 5 1 4	OTROS BIENES MUEBLES PARA LA DEFENSA Y SEGURIDAD	0.00	80,784.00	0.00	80,784.00	80,784.00	0.00
<b>TOTAL DEL GASTO:</b>		<b>51,267,923.23</b>	<b>-284,172.42</b>	<b>5,085,903.08</b>	<b>44,707,199.13</b>	<b>43,748,210.97</b>	<b>6,276,551.68</b>



MUNICIPIO DE COQUIMATLAN, COL.  
Sistema Integral de Contabilidad Gubernamental  
ESTADO ANALITICO DEL EJERCICIO DEL PRESUPUESTO DE EGRESOS


DEL 1 DE JULIO AL 31 DE JULIO DE 2021

Análisis por: Tipo de Gasto

Clave Presupuestaria Descripción

TG

	Apr Jul-Jul	Ayr Jul-Jul	DpC Jul-Jul	Dev Jul-Jul	Pag Jul-Jul	SEje Jul-Jul
1 GASTO CORRIENTE	5,998,353.04	387,669.46	0.00	6,386,022.50	6,467,229.43	0.00
2 GASTO DE CAPITAL	2,000,000.00	2,772,286.97	3,071,360.41	510,277.97	510,277.97	4,262,009.00
3 AMORTIZACION DE LA DEUDA Y DISMINUCION DE PASIVOS	82,916.69	4,998.54	18,217.51	69,697.72	69,697.72	18,217.51
<b>TOTAL DEL GASTO:</b>	<b>8,081,269.73</b>	<b>3,164,954.97</b>	<b>3,089,577.92</b>	<b>6,965,998.19</b>	<b>7,047,205.12</b>	<b>4,280,226.51</b>




MUNICIPIO DE COQUIMATLAN, COL.  
 Sistema Integral de Contabilidad Gubernamental  
**ESTADO ANALITICO DEL EJERCICIO DEL PRESUPUESTO DE EGRESOS**

DEL 1 DE ENERO AL 31 DE JULIO DE 2021

Análisis por: Tipo de Gasto

Clave Presupuestaria	Descripción	Apr Ene-Jul	AyR Ene-Jul	DpC Ene-Jul	Dev Ene-Jul	Pag Ene-Jul	SEje Ene-Jul
TG							
1	GASTO CORRIENTE	45,696,094.89	-3,090,657.17	0.00	42,605,437.72	41,646,449.56	0.00
2	GASTO DE CAPITAL	5,000,000.00	2,772,286.97	4,902,681.79	1,678,956.58	1,678,956.58	6,093,330.39
3	AMORTIZACION DE LA DEUDA Y DISMINUCION DE PASIVOS	571,828.34	34,197.78	183,221.29	422,804.83	422,804.83	183,221.29
<b>TOTAL DEL GASTO:</b>		<b>51,267,923.23</b>	<b>-284,172.42</b>	<b>5,085,903.08</b>	<b>44,707,199.13</b>	<b>43,748,210.97</b>	<b>6,276,551.68</b>

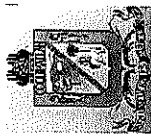


**MUNICIPIO DE COQUIMATLAN, COL.**  
**Sistema Integral de Contabilidad Gubernamental**  
**ESTADO ANALITICO DEL EJERCICIO DEL PRESUPUESTO DE EGRESOS**  
 Clasificación Administrativa

**DEL 1 DE JULIO AL 31 DE JULIO DE 2021**

Análisis por: Clasificación Administrativa

Clave Presupuestaria	Descripción	UP-UR-UE	Aprobado Jul-Jul	Ampliaciones / (Reducciones) Jul-Jul	DpC Jul-Jul	Devengado Jul-Jul	Pagado Jul-Jul	Subejercicio Jul-Jul
<b>01</b>	<b>REGIDORES</b>		<b>253,983.40</b>	<b>5,395.00</b>	<b>0.00</b>	<b>259,378.40</b>	<b>261,883.40</b>	<b>0.00</b>
01 01	REGIDORES		253,983.40	5,395.00	0.00	259,378.40	261,883.40	0.00
01 01 01	DESPACHO DE REGIDORES		253,983.40	5,395.00	0.00	259,378.40	261,883.40	0.00
<b>02</b>	<b>PRESIDENCIA MUNICIPAL</b>		<b>187,668.93</b>	<b>-32,592.24</b>	<b>0.00</b>	<b>155,076.69</b>	<b>157,076.69</b>	<b>0.00</b>
02 01	PRESIDENCIA MUNICIPAL		187,668.93	-32,592.24	0.00	155,076.69	157,076.69	0.00
02 01 01	DESPACHO DE PRESIDENCIA		88,489.21	-11,485.37	0.00	77,003.84	79,003.84	0.00
02 01 02	SECRETARIA PARTICULAR		99,179.72	-21,106.87	0.00	78,072.85	78,072.85	0.00
<b>03</b>	<b>SECRETARIA DEL H AYUNTAMIENTO</b>		<b>635,991.86</b>	<b>23,332.19</b>	<b>0.00</b>	<b>659,324.05</b>	<b>663,526.26</b>	<b>0.00</b>
03 01	SECRETARIA DEL H AYUNTAMIENTO		635,991.86	23,332.19	0.00	659,324.05	663,526.26	0.00
03 01 01	DESPACHO DE SECRETARIA DEL H AYUNTAMIENTO		257,455.99	24,306.29	0.00	281,762.28	285,964.49	0.00
03 01 02	DIRECCION DE ASUNTOS JURIDICOS		51,393.69	17,617.85	0.00	69,011.54	69,011.54	0.00
03 01 03	DIRECCION DE COMUNICACION SOCIAL		55,343.11	-5,489.60	0.00	49,853.51	49,853.51	0.00
03 01 04	DIRECCION DE CULTURA		31,005.98	15,399.77	0.00	46,405.75	46,405.75	0.00
03 01 05	DIRECCION DE DEPORTES		94,623.65	-6,595.69	0.00	88,027.96	88,027.96	0.00
03 01 08	JUNTA MUNICIPAL DE PUEBLO JUAREZ		128,041.44	-21,378.43	0.00	106,663.01	106,663.01	0.00
03 01 09	COMISARIAS MUNICIPALES		18,128.00	-528.00	0.00	17,600.00	17,600.00	0.00
<b>04</b>	<b>OFICIALIA MAYOR</b>		<b>1,296,406.36</b>	<b>28,171.17</b>	<b>0.00</b>	<b>1,324,577.53</b>	<b>1,316,965.23</b>	<b>0.00</b>
04 01	OFICIALIA MAYOR		1,296,406.36	28,171.17	0.00	1,324,577.53	1,316,965.23	0.00
04 01 01	DESPACHO DE OFICIALIA MAYOR		886,844.02	-94,091.22	0.00	792,752.80	909,654.98	0.00
04 01 02	DEPARTAMENTO DE EVENTOS ESPECIALES		2,880.00	-2,880.00	0.00	0.00	0.00	0.00
04 01 03	DEPARTAMENTO DE RECURSOS HUMANOS		384,175.42	125,078.43	0.00	509,253.85	384,739.37	0.00
04 01 05	DEPARTAMENTO DE INFORMATICA		22,506.92	63.96	0.00	22,570.88	22,570.88	0.00
<b>05</b>	<b>TESORERIA MUNICIPAL</b>		<b>472,665.22</b>	<b>-39,667.92</b>	<b>0.00</b>	<b>432,997.30</b>	<b>686,172.91</b>	<b>0.00</b>
05 01	TESORERIA MUNICIPAL		472,665.22	-39,667.92	0.00	432,997.30	686,172.91	0.00
05 01 01	DESPACHO DE TESORERIA MUNICIPAL		363,503.55	-11,577.41	0.00	351,926.14	605,101.75	0.00
05 01 02	DIRECCION DE INGRESOS		8,210.97	0.00	0.00	8,210.97	8,210.97	0.00
05 01 03	DIRECCION DE EGRESOS Y CONTABILIDAD		64,676.01	-27,502.81	0.00	37,173.20	37,173.20	0.00
05 01 04	DIRECCION DE Catastro		36,274.69	-587.70	0.00	35,686.99	35,686.99	0.00
<b>06</b>	<b>CONTRALOR MUNICIPAL</b>		<b>24,925.68</b>	<b>0.00</b>	<b>0.00</b>	<b>24,925.68</b>	<b>24,925.68</b>	<b>0.00</b>
06 01	CONTRALOR MUNICIPAL		24,925.68	0.00	0.00	24,925.68	24,925.68	0.00
06 01 01	DESPACHO DEL CONTRALOR MUNICIPAL		24,925.68	0.00	0.00	24,925.68	24,925.68	0.00
<b>07</b>	<b>DIRECCION DE OBRAS PUBLICAS, DESARROLLO URBANO Y ECOLOGIA</b>		<b>190,397.94</b>	<b>-7,615.84</b>	<b>0.00</b>	<b>182,782.10</b>	<b>183,128.12</b>	<b>0.00</b>
07 01	DIRECCION DE OBRAS PUBLICAS, DESARROLLO URBANO Y ECOLOGIA		190,397.94	-7,615.84	0.00	182,782.10	183,128.12	0.00
07 01 01	DESPACHO DE LA DIRECCION DE OBRAS PUBLICAS, DESARROLLO URBANO Y ECOLOGIA		190,397.94	-7,615.84	0.00	182,782.10	183,128.12	0.00
<b>08</b>	<b>DIRECCION DE SERVICIOS PUBLICOS</b>		<b>1,193,429.86</b>	<b>249,456.83</b>	<b>0.00</b>	<b>1,442,886.69</b>	<b>1,238,302.58</b>	<b>0.00</b>




**MUNICIPIO DE COQUIMATLAN, COL.**  
Sistema Integral de Contabilidad Gubernamental  
**ESTADO ANALITICO DEL EJERCICIO DEL PRESUPUESTO DE EGRESOS**

Clasificación Administrativa

**DEL 1 DE JULIO AL 31 DE JULIO DE 2021**

Análisis por: Clasificación Administrativa

Clave Presupuestaria	Descripción	Aprobado Jul-Jul	Ampliaciones / (Reducciones) Jul-Jul	DpC Jul-Jul	Devengado Jul-Jul	Pagado Jul-Jul	Subejercicio Jul-Jul
UP-UR-UE							
08 01	DIRECCION DE SERVICIOS PUBLICOS	1,193,429.86	249,456.83	0.00	1,442,886.69	1,238,302.58	0.00
08 01 01	DESPACHO DE LA DIRECCION DE SERVICIOS PUBLICOS	1,021,286.61	322,684.25	0.00	1,343,970.86	1,139,386.75	0.00
08 01 03	DEPARTAMENTO DE PARQUES Y JARDINES	133,521.21	-45,997.85	0.00	87,523.36	87,523.36	0.00
08 01 06	DEPARTAMENTO DE PANTEON	38,622.04	-27,229.57	0.00	11,392.47	11,392.47	0.00
09	DIRECCION DE SEGURIDAD PUBLICA, TRANSITO Y VIALIDAD	907,673.54	190,572.96	0.00	1,098,246.50	1,098,421.00	0.00
09 01	DIRECCION DE SEGURIDAD PUBLICA, TRANSITO Y VIALIDAD	907,673.54	190,572.96	0.00	1,098,246.50	1,098,421.00	0.00
09 01 01	SEGURIDAD PUBLICA, TRANSITO Y VIALIDAD	163,600.48	-2,340.44	0.00	161,260.04	162,260.04	0.00
10	DIRECCION DE DESARROLLO MUNICIPAL	163,600.48	-2,340.44	0.00	161,260.04	162,260.04	0.00
10 01	DIRECCION DE DESARROLLO MUNICIPAL	62,533.56	-350.26	0.00	62,183.30	63,183.30	0.00
10 01 01	DESPACHO DE LA DIRECCION DE DESARROLLO MUNICIPAL	89,675.69	-1,990.18	0.00	87,685.51	87,685.51	0.00
10 01 02	DEPARTAMENTO DE PLANEACION	11,391.23	0.00	0.00	11,391.23	11,391.23	0.00
10 01 04	DEPARTAMENTO DE DESARROLLO RURAL	583,333.33	42,900.45	0.00	626,233.78	626,233.78	0.00
11	ORGANISMOS PUBLICOS DESCENTRALIZADOS	583,333.33	42,900.45	0.00	626,233.78	626,233.78	0.00
11 01	DIF MUNICIPAL	583,333.33	42,900.45	0.00	626,233.78	626,233.78	0.00
12	OBRA PUBLICA E INVERSION	2,000,000.00	2,772,286.97	3,071,360.41	510,277.97	510,277.97	4,262,009.00
12 01	OBRA PUBLICA	2,000,000.00	2,772,286.97	3,071,360.41	510,277.97	510,277.97	4,262,009.00
12 01 01	OBRA PUBLICA	2,000,000.00	-3,826,721.59	-1,826,721.59	0.00	0.00	-1,826,721.59
12 01 02	OBRA PUBLICA EN EJECUCION	0.00	6,599,008.56	4,898,082.00	510,277.97	510,277.97	6,088,730.59
13	DEUDA PUBLICA	136,180.63	-18,931.66	18,217.51	99,031.46	99,031.46	18,217.51
13 01	DEUDA PUBLICA	136,180.63	-18,931.66	18,217.51	99,031.46	99,031.46	18,217.51
13 01 01	DEUDA PUBLICA	35,012.50	-46,012.50	0.00	-11,000.00	19,000.00	0.00
14	TRANSFERENCIAS, SUBSIDIOS Y AYUDAS	35,012.50	-46,012.50	0.00	-11,000.00	19,000.00	0.00
14 03	AYUDAS	35,012.50	-46,012.50	0.00	-11,000.00	19,000.00	0.00
14 03 01	AYUDAS SOCIALES A PERSONAS	35,012.50	-46,012.50	0.00	-11,000.00	19,000.00	0.00
<b>TOTAL DEL GASTO:</b>		<b>8,081,269.73</b>	<b>3,164,954.97</b>	<b>3,089,577.92</b>	<b>6,965,998.19</b>	<b>7,047,205.12</b>	<b>4,280,226.51</b>

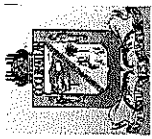


**MUNICIPIO DE COQUIMATLAN, COL.**  
**Sistema Integral de Contabilidad Gubernamental**  
**ESTADO ANALITICO DEL EJERCICIO DEL PRESUPUESTO DE EGRESOS**  
 Clasificación Administrativa

**DEL 1 DE ENERO AL 31 DE JULIO DE 2021**

Análisis por: Clasificación Administrativa

Clave Presupuestaria	Descripción	Aprobado Ene-Jul	Ampliaciones / (Reducciones) Ene-Jul	DpC Ene-Jul	Devengado Ene-Jul	Pagado Ene-Jul	Subejercicio Ene-Jul
UP-UR-UE							
<b>01</b>	<b>REGIDORES</b>	<b>1,777,883.80</b>	<b>16,161.11</b>	<b>0.00</b>	<b>1,794,044.91</b>	<b>1,788,799.91</b>	<b>0.00</b>
01 01	REGIDORES	1,777,883.80	16,161.11	0.00	1,794,044.91	1,788,799.91	0.00
01 01 01	DESPACHO DE REGIDORES	1,777,883.80	16,161.11	0.00	1,794,044.91	1,788,799.91	0.00
<b>02</b>	<b>PRESIDENCIA MUNICIPAL</b>	<b>1,478,627.04</b>	<b>-297,244.47</b>	<b>0.00</b>	<b>1,181,382.57</b>	<b>1,177,282.57</b>	<b>0.00</b>
02 01	PRESIDENCIA MUNICIPAL	1,478,627.04	-297,244.47	0.00	1,181,382.57	1,177,282.57	0.00
02 01 01	DESPACHO DE PRESIDENCIA	734,534.12	-164,253.67	0.00	570,280.45	566,180.45	0.00
02 01 02	SECRETARIA PARTICULAR	744,092.92	-132,990.80	0.00	611,102.12	611,102.12	0.00
<b>03</b>	<b>SECRETARIA DEL H AYUNTAMIENTO</b>	<b>4,725,987.24</b>	<b>-294,054.49</b>	<b>0.00</b>	<b>4,431,932.75</b>	<b>4,399,062.30</b>	<b>0.00</b>
03 01	SECRETARIA DEL H AYUNTAMIENTO	4,725,987.24	-294,054.49	0.00	4,431,932.75	4,399,062.30	0.00
03 01 01	DESPACHO DE SECRETARIA DEL H AYUNTAMIENTO	1,866,858.69	6,659.15	0.00	1,873,517.84	1,840,647.39	0.00
03 01 02	DIRECCION DE ASUNTOS JURIDICOS	360,984.91	74,148.89	0.00	435,133.80	435,133.80	0.00
03 01 03	DIRECCION DE COMUNICACION SOCIAL	406,345.12	-37,574.37	0.00	368,770.75	368,770.75	0.00
03 01 04	DIRECCION DE CULTURA	253,196.33	28,300.15	0.00	281,496.48	281,496.48	0.00
03 01 05	DIRECCION DE DEPORTES	701,117.59	-91,059.59	0.00	610,058.00	610,058.00	0.00
03 01 08	JUNTA MUNICIPAL DE PUEBLO JUAREZ	965,650.86	-225,894.98	0.00	739,755.88	739,755.88	0.00
03 01 09	COMISARIAS MUNICIPALES	171,833.74	-48,633.74	0.00	123,200.00	123,200.00	0.00
<b>04</b>	<b>OFICIALIA MAYOR</b>	<b>9,381,123.07</b>	<b>-1,393,358.61</b>	<b>0.00</b>	<b>7,987,764.46</b>	<b>7,508,580.11</b>	<b>0.00</b>
04 01	OFICIALIA MAYOR	9,381,123.07	-1,393,358.61	0.00	7,987,764.46	7,508,580.11	0.00
04 01 01	DESPACHO DE OFICIALIA MAYOR	6,619,311.20	-1,633,817.64	0.00	4,985,493.56	4,781,034.26	0.00
04 01 02	DEPARTAMENTO DE EVENTOS ESPECIALES	20,160.00	-20,160.00	0.00	0.00	0.00	0.00
04 01 03	DEPARTAMENTO DE RECURSOS HUMANOS	2,581,785.14	264,519.04	0.00	2,846,304.18	2,571,579.13	0.00
04 01 05	DEPARTAMENTO DE INFORMATICA	159,866.73	-3,900.01	0.00	155,966.72	155,966.72	0.00
<b>05</b>	<b>TESORERIA MUNICIPAL</b>	<b>3,563,997.53</b>	<b>-132,378.51</b>	<b>0.00</b>	<b>3,431,619.02</b>	<b>3,419,608.54</b>	<b>0.00</b>
05 01	TESORERIA MUNICIPAL	3,563,997.53	-132,378.51	0.00	3,431,619.02	3,419,608.54	0.00
05 01 01	DESPACHO DE TESORERIA MUNICIPAL	2,746,421.38	129,602.81	0.00	2,876,024.19	2,864,013.71	0.00
05 01 02	DIRECCION DE INGRESOS	57,675.44	-13,177.28	0.00	44,498.16	44,498.16	0.00
05 01 03	DIRECCION DE EGRESOS Y CONTABILIDAD	491,150.36	-229,556.12	0.00	261,594.24	261,594.24	0.00
05 01 04	DIRECCION DE CATASTRO	268,750.35	-19,247.92	0.00	249,502.43	249,502.43	0.00
<b>06</b>	<b>CONTRALOR MUNICIPAL</b>	<b>176,210.22</b>	<b>-3,852.30</b>	<b>0.00</b>	<b>172,357.92</b>	<b>172,357.92</b>	<b>0.00</b>
06 01	CONTRALOR MUNICIPAL	176,210.22	-3,852.30	0.00	172,357.92	172,357.92	0.00
06 01 01	DESPACHO DEL CONTRALOR MUNICIPAL	176,210.22	-3,852.30	0.00	172,357.92	172,357.92	0.00
<b>07</b>	<b>DIRECCION DE OBRAS PUBLICAS, DESARROLLO URBANO Y ECOLOGIA</b>	<b>1,487,263.01</b>	<b>-156,435.89</b>	<b>0.00</b>	<b>1,330,827.12</b>	<b>1,328,873.14</b>	<b>0.00</b>
07 01	DIRECCION DE OBRAS PUBLICAS, DESARROLLO URBANO Y ECOLOGIA	1,487,263.01	-156,435.89	0.00	1,330,827.12	1,328,873.14	0.00
07 01 01	DESPACHO DE LA DIRECCION DE OBRAS PUBLICAS, DESARROLLO URBANO Y ECOLOGIA	1,487,263.01	-156,435.89	0.00	1,330,827.12	1,328,873.14	0.00
<b>08</b>	<b>DIRECCION DE SERVICIOS PUBLICOS</b>	<b>8,655,429.90</b>	<b>-410,431.37</b>	<b>0.00</b>	<b>8,244,998.53</b>	<b>7,895,296.24</b>	<b>0.00</b>




**MUNICIPIO DE COQUIMATLAN, COL.**  
**Sistema Integral de Contabilidad Gubernamental**  
**ESTADO ANALITICO DEL EJERCICIO DEL PRESUPUESTO DE EGRESOS**  
 Clasificación Administrativa

**DEL 1 DE ENERO AL 31 DE JULIO DE 2021**

Análisis por: Clasificación Administrativa

Clave Presupuestaria	Descripción	UP-UR-UE	Aprobado Ene-Jul	Ampliaciones / (Reducciones) Ene-Jul	DpC Ene-Jul	Devengado Ene-Jul	Pagado Ene-Jul	Subejercicio Ene-Jul
08 01	DIRECCION DE SERVICIOS PUBLICOS		8,655,429.90	-410,431.37	0.00	8,244,998.53	7,895,296.24	0.00
08 01 01	DESPECHO DE LA DIRECCION DE SERVICIOS PUBLICOS		7,359,896.17	175,127.33	0.00	7,535,023.50	7,185,321.21	0.00
08 01 03	DEPARTAMENTO DE PARQUES Y JARDINES		1,008,783.85	-377,643.00	0.00	631,140.85	631,140.85	0.00
08 01 06	DEPARTAMENTO DE PANTEON		286,749.88	-207,915.70	0.00	78,834.18	78,834.18	0.00
<b>09</b>	<b>DIRECCION DE SEGURIDAD PUBLICA, TRANSITO Y VIALIDAD</b>		<b>8,515,005.57</b>	<b>-762,310.13</b>	<b>0.00</b>	<b>7,752,695.44</b>	<b>7,678,773.83</b>	<b>0.00</b>
09 01	DIRECCION DE SEGURIDAD PUBLICA, TRANSITO Y VIALIDAD		8,515,005.57	-762,310.13	0.00	7,752,695.44	7,678,773.83	0.00
09 01 01	SEGURIDAD PUBLICA, TRANSITO Y VIALIDAD		8,515,005.57	-762,310.13	0.00	7,752,695.44	7,678,773.83	0.00
<b>10</b>	<b>DIRECCION DE DESARROLLO MUNICIPAL</b>		<b>1,209,002.45</b>	<b>-66,026.55</b>	<b>0.00</b>	<b>1,142,975.90</b>	<b>1,142,975.90</b>	<b>0.00</b>
10 01	DIRECCION DE DESARROLLO MUNICIPAL		1,209,002.45	-66,026.55	0.00	1,142,975.90	1,142,975.90	0.00
10 01 01	DESPECHO DE LA DIRECCION DE DESARROLLO MUNICIPAL		472,559.77	-21,260.25	0.00	451,299.52	451,299.52	0.00
10 01 02	DEPARTAMENTO DE PLANEACION		656,475.82	-43,625.06	0.00	612,850.76	612,850.76	0.00
10 01 04	DEPARTAMENTO DE DESARROLLO RURAL		79,966.86	-1,141.24	0.00	78,825.62	78,825.62	0.00
<b>11</b>	<b>ORGANISMOS PUBLICOS DESCENTRALIZADOS</b>		<b>4,083,333.31</b>	<b>637,109.79</b>	<b>0.00</b>	<b>4,720,443.10</b>	<b>4,720,443.10</b>	<b>0.00</b>
11 01	ORGANISMOS PUBLICOS DESCENTRALIZADOS		4,083,333.31	637,109.79	0.00	4,720,443.10	4,720,443.10	0.00
11 01 01	DIF MUNICIPAL		4,083,333.31	637,109.79	0.00	4,720,443.10	4,720,443.10	0.00
<b>12</b>	<b>OBRA PUBLICA E INVERSION</b>		<b>5,000,000.00</b>	<b>2,772,286.97</b>	<b>4,902,681.79</b>	<b>1,678,956.58</b>	<b>1,678,956.58</b>	<b>6,093,330.39</b>
12 01	OBRA PUBLICA		5,000,000.00	2,772,286.97	4,902,681.79	1,678,956.58	1,678,956.58	6,093,330.39
12 01 01	OBRA PUBLICA		5,000,000.00	-5,000,000.00	0.00	0.00	0.00	0.00
12 01 02	OBRA PUBLICA EN EJECUCION		0.00	7,772,286.97	4,902,681.79	1,678,956.58	1,678,956.58	6,093,330.39
<b>13</b>	<b>DEUDA PUBLICA</b>		<b>955,372.09</b>	<b>-120,345.97</b>	<b>183,221.29</b>	<b>651,804.83</b>	<b>651,804.83</b>	<b>183,221.29</b>
13 01	DEUDA PUBLICA		955,372.09	-120,345.97	183,221.29	651,804.83	651,804.83	183,221.29
13 01 01	DEUDA PUBLICA		955,372.09	-120,345.97	183,221.29	651,804.83	651,804.83	183,221.29
<b>14</b>	<b>TRANSFERENCIAS, SUBSIDIOS Y AYUDAS</b>		<b>258,688.00</b>	<b>-73,292.00</b>	<b>0.00</b>	<b>185,396.00</b>	<b>185,396.00</b>	<b>0.00</b>
14 03	AYUDAS		258,688.00	-73,292.00	0.00	185,396.00	185,396.00	0.00
14 03 01	AYUDAS SOCIALES A PERSONAS		258,688.00	-73,292.00	0.00	185,396.00	185,396.00	0.00
<b>TOTAL DEL GASTO:</b>			<b>51,267,923.23</b>	<b>-284,172.42</b>	<b>5,085,903.08</b>	<b>44,707,199.13</b>	<b>43,748,210.97</b>	<b>6,276,551.68</b>





**MUNICIPIO DE COQUIMATLAN, COL.**  
**Sistema Integral de Contabilidad Gubernamental**  
**ESTADO ANALITICO DEL EJERCICIO DEL PRESUPUESTO DE EGRESOS**


**DEL 1 DE JULIO AL 31 DE JULIO DE 2021**

Análisis por: Clasificación Funcional

Clave Presupuestaria Descripción

Fin-Fun-SFun-SSFun

	Apr Jul-Jul	AyR Jul-Jul	DpC Jul-Jul	Dev Jul-Jul	Pag Jul-Jul	SEje Jul-Jul
<b>01 GOBIERNO</b>	<b>7,377,519.90</b>	<b>3,131,371.30</b>	<b>3,089,577.92</b>	<b>6,228,664.69</b>	<b>6,309,412.02</b>	<b>4,280,226.51</b>
01 01 LEGISLACION	275,036.74	17,272.03	0.00	292,308.77	299,801.62	0.00
01 01 01 LEGISLACION	275,036.74	17,272.03	0.00	292,308.77	299,801.62	0.00
01 03 COORDINACION DE LA POLITICA DE GOBIERNO	6,611,679.05	3,150,829.95	3,089,577.92	5,482,282.49	5,555,362.47	4,280,226.51
01 03 01 PRESIDENCIA / GUBERNATURA	738,206.98	267,330.06	18,217.51	987,319.53	989,319.53	18,217.51
01 03 04 FUNCION PUBLICA	3,598,602.94	43,337.82	0.00	3,641,940.76	3,575,936.18	0.00
01 03 07 POBLACION	2,274,869.13	2,840,162.07	3,071,360.41	853,022.20	990,106.76	4,262,009.00
01 07 ASUNTOS DE ORDEN PUBLICO Y DE SEGURIDAD INTERIOR	490,804.11	-36,730.68	0.00	454,073.43	454,247.93	0.00
01 07 03 OTROS ASUNTOS DE ORDEN PUBLICO Y SEGURIDAD	490,804.11	-36,730.68	0.00	454,073.43	454,247.93	0.00
<b>02 DESARROLLO SOCIAL</b>	<b>120,416.50</b>	<b>-9,316.78</b>	<b>0.00</b>	<b>111,099.72</b>	<b>111,559.32</b>	<b>0.00</b>
02 02 VIVIENDA Y SERVICIOS A LA COMUNIDAD	750.00	-451.85	0.00	298.15	757.75	0.00
02 02 01 URBANIZACION	750.00	-451.85	0.00	298.15	757.75	0.00
02 04 RECREACION, CULTURA Y OTRAS MANIFESTACIONES SOCIALES	119,666.50	-8,864.93	0.00	110,801.57	110,801.57	0.00
02 04 01 DEPORTE Y RECREACION	94,623.65	-11,595.68	0.00	83,027.97	83,027.97	0.00
02 04 02 CULTURA	25,042.85	2,730.75	0.00	27,773.60	27,773.60	0.00
<b>04 OTRAS NO CLASIFICADAS EN FUNCIONES ANTERIORES</b>	<b>583,333.33</b>	<b>42,900.45</b>	<b>0.00</b>	<b>626,233.78</b>	<b>626,233.78</b>	<b>0.00</b>
04 02 TRANSFERENCIAS, PARTICIPACIONES Y APORTACIONES ENTRE DIFERENTES NIVELES Y ORDENES DE GOBIERNO	583,333.33	42,900.45	0.00	626,233.78	626,233.78	0.00
04 02 03 APORTACIONES ENTRE DIFERENTES NIVELES Y ORDENES DE GOBIERNO	583,333.33	42,900.45	0.00	626,233.78	626,233.78	0.00
<b>TOTAL DEL GASTO:</b>	<b>8,081,269.73</b>	<b>3,164,954.97</b>	<b>3,089,577.92</b>	<b>6,965,998.19</b>	<b>7,047,205.12</b>	<b>4,280,226.51</b>



**MUNICIPIO DE COQUIMATLAN, COL.**  
**Sistema Integral de Contabilidad Gubernamental**  
**ESTADO ANALITICO DEL EJERCICIO DEL PRESUPUESTO DE EGRESOS**


**DEL 1 DE ENERO AL 31 DE JULIO DE 2021**

Análisis por: Clasificación Funcional

Clave Presupuestaria Descripción

Fin-Fun-SSFun

	Apr Ene-Jul	AyR Ene-Jul	DpC Ene-Jul	Dev Ene-Jul	Pag Ene-Jul	SEje Ene-Jul
<b>01 GOBIERNO</b>	<b>46,327,826.07</b>	<b>-824,720.49</b>	<b>5,085,903.08</b>	<b>39,226,553.90</b>	<b>38,267,565.74</b>	<b>6,276,551.68</b>
01 01 LEGISLACION	1,934,352.32	99,103.57	0.00	2,033,455.89	2,028,210.89	0.00
01 01 01 LEGISLACION	1,934,352.32	99,103.57	0.00	2,033,455.89	2,028,210.89	0.00
01 03 COORDINACION DE LA POLITICA DE GOBIERNO	39,339,421.50	1,365,596.47	5,085,903.08	34,428,466.29	33,548,644.74	6,276,551.68
01 03 01 PRESIDENCIA / GUBERNATURA	5,461,965.73	787,565.89	183,221.29	6,066,310.33	6,062,210.33	183,221.29
01 03 04 FUNCION PUBLICA	26,283,696.70	-1,834,115.52	0.00	24,449,581.18	23,767,674.20	0.00
01 03 07 POBLACION	7,593,759.07	2,412,146.10	4,902,681.79	3,912,574.78	3,718,760.21	6,093,330.39
01 07 ASUNTOS DE ORDEN PUBLICO Y DE SEGURIDAD INTERIOR	5,054,052.25	-2,289,420.53	0.00	2,764,631.72	2,690,710.11	0.00
01 07 03 OTROS ASUNTOS DE ORDEN PUBLICO Y SEGURIDAD	5,054,052.25	-2,289,420.53	0.00	2,764,631.72	2,690,710.11	0.00
<b>02 DESARROLLO SOCIAL</b>	<b>856,763.85</b>	<b>-96,561.72</b>	<b>0.00</b>	<b>760,202.13</b>	<b>760,202.13</b>	<b>0.00</b>
02 02 VIVIENDA Y SERVICIOS A LA COMUNIDAD	6,141.82	-4,788.57	0.00	1,353.25	1,353.25	0.00
02 02 01 URBANIZACION	6,141.82	-4,788.57	0.00	1,353.25	1,353.25	0.00
02 04 RECREACION, CULTURA Y OTRAS MANIFESTACIONES SOCIALES	850,622.03	-91,773.15	0.00	758,848.88	758,848.88	0.00
02 04 01 DEPORTE Y RECREACION	693,919.89	-97,511.88	0.00	596,408.01	596,408.01	0.00
02 04 02 CULTURA	156,702.14	5,738.73	0.00	162,440.87	162,440.87	0.00
<b>04 OTRAS NO CLASIFICADAS EN FUNCIONES ANTERIORES</b>	<b>4,083,333.31</b>	<b>637,109.79</b>	<b>0.00</b>	<b>4,720,443.10</b>	<b>4,720,443.10</b>	<b>0.00</b>
04 02 TRANSFERENCIAS, PARTICIPACIONES Y APORTACIONES ENTRE DIFERENTES NIVELES Y ORDENES DE GOBIERNO	4,083,333.31	637,109.79	0.00	4,720,443.10	4,720,443.10	0.00
04 02 03 APORTACIONES ENTRE DIFERENTES NIVELES Y ORDENES DE GOBIERNO	4,083,333.31	637,109.79	0.00	4,720,443.10	4,720,443.10	0.00
<b>TOTAL DEL GASTO:</b>	<b>51,267,923.23</b>	<b>-284,172.42</b>	<b>5,085,903.08</b>	<b>44,707,199.13</b>	<b>43,748,210.97</b>	<b>6,276,551.68</b>




**MUNICIPIO DE COQUIMATLAN, COL.**  
**Sistema Integral de Contabilidad Gubernamental**  
**ESTADO ANALITICO DEL EJERCICIO DEL PRESUPUESTO DE EGRESOS**

**DEL 1 DE JULIO AL 31 DE JULIO DE 2021**

Análisis por: Fuente de Financiamiento

Clave Presupuestaria	Descripción	Apr Jul-Jul	Ayr Jul-Jul	DpC Jul-Jul	Dev Jul-Jul	Pag Jul-Jul	SEje Jul-Jul
FF-OF-RF							
<b>01</b>	<b>NO ETIQUETADO</b>	<b>5,193,711.94</b>	<b>201,531.59</b>	<b>18,217.51</b>	<b>5,377,026.02</b>	<b>5,458,058.45</b>	<b>18,217.51</b>
01 01	RECURSOS FISCALES	5,193,711.94	201,531.59	18,217.51	5,377,026.02	5,458,058.45	18,217.51
01 01 01	RECURSOS PROPIOS	5,193,711.94	201,531.59	18,217.51	5,377,026.02	5,458,058.45	18,217.51
<b>02</b>	<b>ETIQUETADO</b>	<b>2,887,557.79</b>	<b>2,963,423.38</b>	<b>3,071,360.41</b>	<b>1,588,972.17</b>	<b>1,589,146.67</b>	<b>4,262,009.00</b>
02 05	RECURSOS FEDERALES	2,887,557.79	2,963,423.38	3,071,360.41	1,588,972.17	1,589,146.67	4,262,009.00
02 05 01	FONDO DE INFRAESTRUCTURA SOCIAL MUNICIPAL	2,000,000.00	2,772,286.97	3,071,360.41	510,277.97	510,277.97	4,262,009.00
02 05 02	FONDO DE FORTALECIMIENTO SOCIAL MUNICIPAL	887,557.79	191,136.41	0.00	1,078,694.20	1,078,868.70	0.00

**TOTAL DEL GASTO: 8,081,269.73 3,164,954.97 3,089,577.92 6,965,998.19 7,047,205.12 4,280,226.51**




**MUNICIPIO DE COQUIMATLAN, COL.**  
 Sistema Integral de Contabilidad Gubernamental  
**ESTADO ANALITICO DEL EJERCICIO DEL PRESUPUESTO DE EGRESOS**

**DEL 1 DE ENERO AL 31 DE JULIO DE 2021**

Análisis por: Fuente de Financiamiento

Clave Presupuestaria	Descripción	Apr Ene-Jul	AyR Ene-Jul	DpC Ene-Jul	Dev Ene-Jul	Pag Ene-Jul	SEje Ene-Jul
<b>01 NO ETIQUETADO</b>		<b>37,910,105.31</b>	<b>-2,311,023.49</b>	<b>183,221.29</b>	<b>35,415,860.53</b>	<b>34,530,793.98</b>	<b>183,221.29</b>
01 01 RECURSOS FISCALES		37,910,105.31	-2,311,023.49	183,221.29	35,415,860.53	34,530,793.98	183,221.29
01 01 01 RECURSOS PROPIOS		37,910,105.31	-2,311,023.49	183,221.29	35,415,860.53	34,530,793.98	183,221.29
<b>02 ETIQUETADO</b>		<b>13,357,817.92</b>	<b>2,026,851.07</b>	<b>4,902,681.79</b>	<b>9,291,338.60</b>	<b>9,217,416.99</b>	<b>6,093,330.39</b>
02 05 RECURSOS FEDERALES		13,357,817.92	2,026,851.07	4,902,681.79	9,291,338.60	9,217,416.99	6,093,330.39
02 05 01 FONDO DE INFRAESTRUCTURA SOCIAL MUNICIPAL		5,000,000.00	2,772,286.97	4,902,681.79	1,678,956.58	1,678,956.58	6,093,330.39
02 05 02 FONDO DE FORTALECIMIENTO SOCIAL MUNICIPAL		8,357,817.92	-745,435.90	0.00	7,612,382.02	7,538,460.41	0.00
<b>TOTAL DEL GASTO:</b>		<b>51,267,923.23</b>	<b>-284,172.42</b>	<b>5,085,903.08</b>	<b>44,707,199.13</b>	<b>43,748,210.97</b>	<b>6,276,551.68</b>



**MUNICIPIO DE COQUIMATLAN, COL.**  
**Sistema Integral de Contabilidad Gubernamental**  
**ESTADO ANALITICO DEL EJERCICIO DEL PRESUPUESTO DE EGRESOS**

**DEL 1 DE JULIO AL 31 DE JULIO DE 2021**

Análisis por: Ubicación Geográfica


Clave Presupuestaria Descripción

Ent-Mun-Loc-Col

06 COLIMA	Apr Jul-Jul	AyR Jul-Jul	DpC Jul-Jul	Dev Jul-Jul	Pag Jul-Jul	SEje Jul-Jul
06 004 COQUIMATLAN	8,081,269.73	3,164,954.97	3,089,577.92	6,965,998.19	7,047,205.12	4,280,226.51
06 004 1 COQUIMATLAN	6,081,269.73	392,668.00	18,217.51	6,455,720.22	6,536,927.15	18,217.51
06 004 1 003 JARDINES DEL LLANO	2,000,000.00	-3,826,721.59	-1,826,721.59	0.00	0.00	-1,826,721.59
06 004 15 PUEBLO JUAREZ (LA MAGDALENA)	0.00	4,894,008.56	4,894,008.56	0.00	0.00	4,894,008.56
	0.00	1,705,000.00	4,073.44	510,277.97	510,277.97	1,194,722.03

**TOTAL DEL GASTO:**

**8,081,269.73 3,164,954.97 3,089,577.92 6,965,998.19 7,047,205.12 4,280,226.51**



**MUNICIPIO DE COQUIMATLAN, COL.**  
**Sistema Integral de Contabilidad Gubernamental**  
**ESTADO ANALITICO DEL EJERCICIO DEL PRESUPUESTO DE EGRESOS**

**DEL 1 DE ENERO AL 31 DE JULIO DE 2021**

Análisis por: Ubicación Geográfica

Clave Presupuestaria Descripción

Ent-Mun-Loc-Col

06 COLIMA	Apr Ene-Jul	Ayr Ene-Jul	DpC Ene-Jul	Dev Ene-Jul	Pag Ene-Jul	SEje Ene-Jul
06 004 COQUIMATLAN	51,267,923.23	-284,172.42	5,085,903.08	44,707,199.13	43,748,210.97	6,276,551.68
06 004 1 COQUIMATLAN	46,267,923.23	-3,056,459.39	183,221.29	43,028,242.55	42,069,254.39	183,221.29
06 004 1 003 JARDINES DEL LLANO	5,000,000.00	-5,000,000.00	0.00	0.00	0.00	0.00
06 004 1 008 EMILIANO ZAPATA	0.00	5,568,168.24	4,897,379.36	670,788.88	670,788.88	4,897,379.36
06 004 15 PUEBLO JUAREZ (LA MAGDALENA)	0.00	499,118.73	1,228.99	497,889.73	497,889.73	1,229.00
	0.00	1,705,000.00	4,073.44	510,277.97	510,277.97	1,194,722.03

**TOTAL DEL GASTO:**

**51,267,923.23    -284,172.42    5,085,903.08    44,707,199.13    43,748,210.97    6,276,551.68**




**H. Ayuntamiento de Coquimatlán  
Administración 2018-2021**

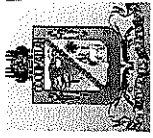


**COQUIMATLÁN**

EL AYUNTAMIENTO 2018-2021



“2021, Año de Griselda Álvarez Ponce De León”




MUNICIPIO DE COQUIMATLAN, COL.  
Sistema Integral de Contabilidad Gubernamental  
ENDEUDAMIENTO NETO  
DEL 1 DE ENERO AL 31 DE JULIO DE 2021

Identificación de Crédito o Instrumento	Contratación/Colocación A	Amortización B	Endeudamiento Neto C = A - B
<b>Créditos Bancarios</b>			
CREDITO BANOBRAS 7178 8,987,567.93	0.00	284,556.59	-284,556.59
CREDITO BANOBRAS 7211 POR 3,500,000.00	0.00	120,455.36	-120,455.36
<b>Total Créditos Bancarios</b>	<b>0.00</b>	<b>405,011.95</b>	<b>-405,011.95</b>

**Otros Instrumentos de Deuda**

<b>Total Otros Instrumentos de Deuda</b>	<b>0.00</b>	<b>0.00</b>	<b>0.00</b>
<b>TOTAL</b>	<b>0.00</b>	<b>405,011.95</b>	<b>-405,011.95</b>





MUNICIPIO DE COQUIMATLAN, COL.  
Sistema Integral de Contabilidad Gubernamental  
INTERESES DE LA DEUDA  
DEL 1 DE ENERO AL 31 DE JULIO DE 2021

Identificación de Crédito o Instrumento	Devengado	Pagado
<b>Créditos Bancarios</b>		
CREDITO BANOBRAS 7178 8,987,567.93	142,288.04	142,288.04
CREDITO BANOBRAS 7211 POR 3,500,000.00	57,378.22	57,378.22
<b>Total de Intereses de Créditos Bancarios</b>	<b>199,666.26</b>	<b>199,666.26</b>
<b>Otros Instrumentos de Deuda</b>		
<b>Total de Intereses de Otros Instrumentos de Deuda</b>	<b>0.00</b>	<b>0.00</b>
<b>TOTAL</b>	<b>199,666.26</b>	<b>199,666.26</b>



**H. Ayuntamiento de Coquimatlán  
Administración 2018-2021**




**COQUIMATLÁN**

EL AYUNTAMIENTO 2018-2021

	<b>Gasto Por Categoría programática</b>


“2021, Año de Griselda Álvarez Ponce De León”



**MUNICIPIO DE COQUIMATLAN, COL.**  
**Sistema Integral de Contabilidad Gubernamental**  
**GASTO POR CATEGORIA PROGRAMATICA**

**DEL 1 DE JULIO AL 31 DE JULIO DE 2021**

Clave Presupuestaria	Descripción	Apr Jul-Jul	Ayr Jul-Jul	DpC Jul-Jul	Dev Jul-Jul	Pag Jul-Jul	SEje Jul-Jul
<b>1 PROGRAMAS</b>		<b>7,945,089.10</b>	<b>3,183,886.63</b>	<b>3,071,360.41</b>	<b>6,866,966.73</b>	<b>6,948,173.66</b>	<b>4,262,009.00</b>
2	DESEMPEÑO DE LAS FUNCIONES	4,980,982.68	441,199.53	0.00	5,422,182.21	5,494,681.93	0.00
	<i>R ESPECÍFICOS</i>	<i>4,980,982.68</i>	<i>441,199.53</i>	<i>0.00</i>	<i>5,422,182.21</i>	<i>5,494,681.93</i>	<i>0.00</i>
3	ADMINISTRATIVOS Y DE APOYO	964,106.42	-29,599.87	0.00	934,506.55	943,213.76	0.00
	<i>O APOYO A LA FUNCIÓN PÚBLICA Y AL MEJORAMIENTO DE LA GESTIÓN</i>	<i>964,106.42</i>	<i>-29,599.87</i>	<i>0.00</i>	<i>934,506.55</i>	<i>943,213.76</i>	<i>0.00</i>
6	PROGRAMAS DE GASTO FEDERALIZADO (GOBIERNO FEDERAL)	2,000,000.00	2,772,286.97	3,071,360.41	510,277.97	510,277.97	4,262,009.00
	<i>I GASTO FEDERALIZADO</i>	<i>2,000,000.00</i>	<i>2,772,286.97</i>	<i>3,071,360.41</i>	<i>510,277.97</i>	<i>510,277.97</i>	<i>4,262,009.00</i>
<b>2 GASTO NO PROGRAMABLE</b>		<b>136,180.63</b>	<b>-18,931.66</b>	<b>18,217.51</b>	<b>99,031.46</b>	<b>99,031.46</b>	<b>18,217.51</b>
1	GASTO NO PROGRAMABLE	136,180.63	-18,931.66	18,217.51	99,031.46	99,031.46	18,217.51
	<i>D COSTO FINANCIERO, DEUDA O APOYOS A DEUDORES Y AHORRADORES DE LA BANCA</i>	<i>136,180.63</i>	<i>-18,931.66</i>	<i>18,217.51</i>	<i>99,031.46</i>	<i>99,031.46</i>	<i>18,217.51</i>
<b>TOTAL DEL GASTO:</b>		<b>8,081,269.73</b>	<b>3,164,954.97</b>	<b>3,089,577.92</b>	<b>6,965,998.19</b>	<b>7,047,205.12</b>	<b>4,280,226.51</b>




**MUNICIPIO DE COQUIMATLAN, COL.**  
**Sistema Integral de Contabilidad Gubernamental**  
**GASTO POR CATEGORIA PROGRAMATICA**

**DEL 1 DE ENERO AL 31 DE JULIO DE 2021**

Análisis por: Modalidad de Programa

Clave Presupuestaria	Descripción	Apr	Ene-Jul	Ayr	Ene-Jul	DpC	Ene-Jul	Dev	Ene-Jul	Pag	Ene-Jul	SEje	Ene-Jul
GGasto-TProg-Mod													
<b>1</b>	<b>PROGRAMAS</b>	<b>50,312,551.14</b>	<b>4,902,681.79</b>	<b>-163,826.45</b>	<b>44,055,394.30</b>	<b>43,096,406.14</b>	<b>6,093,330.39</b>						
2	DESEMPEÑO DE LAS FUNCIONES	38,224,626.94	0.00	-2,498,049.80	35,726,577.14	34,809,804.43	0.00						
	R ESPECÍFICOS	38,224,626.94	0.00	-2,498,049.80	35,726,577.14	34,809,804.43	0.00						
3	ADMINISTRATIVOS Y DE APOYO	7,087,924.20	0.00	-438,063.62	6,649,860.58	6,607,645.13	0.00						
	O APOYO A LA FUNCIÓN PÚBLICA Y AL MEJORAMIENTO DE LA GESTIÓN	7,087,924.20	0.00	-438,063.62	6,649,860.58	6,607,645.13	0.00						
6	PROGRAMAS DE GASTO FEDERALIZADO (GOBIERNO FEDERAL)	5,000,000.00	4,902,681.79	2,772,286.97	1,678,956.58	1,678,956.58	6,093,330.39						
	I GASTO FEDERALIZADO	5,000,000.00	4,902,681.79	2,772,286.97	1,678,956.58	1,678,956.58	6,093,330.39						
<b>2</b>	<b>GASTO NO PROGRAMABLE</b>	<b>955,372.09</b>	<b>183,221.29</b>	<b>-120,345.97</b>	<b>651,804.83</b>	<b>651,804.83</b>	<b>183,221.29</b>						
1	GASTO NO PROGRAMABLE	955,372.09	183,221.29	-120,345.97	651,804.83	651,804.83	183,221.29						
	D COSTO FINANCIERO, DEUDA O APOYOS A DEUDORES Y AHORRADORES DE LA BANCA	955,372.09	183,221.29	-120,345.97	651,804.83	651,804.83	183,221.29						
<b>TOTAL DEL GASTO:</b>		<b>51,267,923.23</b>	<b>5,085,903.08</b>	<b>-284,172.42</b>	<b>44,707,199.13</b>	<b>43,748,210.97</b>	<b>6,276,551.68</b>						




**MUNICIPIO DE COQUIMATLAN, COL.**  
**Sistema Integral de Contabilidad Gubernamental**  
**ESTADO ANALITICO DEL EJERCICIO DEL PRESUPUESTO DE EGRESOS**

**DEL 1 DE JULIO AL 31 DE JULIO DE 2021**

Análisis por: Programa Presupuestario

Clave Presupuestaria Descripción  
 Prog-Prop-TProy-NPProyTAct-NAct

	Apr Jul-Jul	Ayr Jul-Jul	DpC Jul-Jul	Dev Jul-Jul	Pag Jul-Jul	SEje Jul-Jul
<b>001 APLICACIÓN DE LOS PROCESOS DE ADQUISICIONES CON LA VISION DE EFICACIA Y TRANSPARENCIA</b>	<b>1,097,170.37</b>	<b>54,713.16</b>	<b>0.00</b>	<b>1,151,883.53</b>	<b>1,144,271.23</b>	<b>0.00</b>
01 APLICACION DE LOS PROCESOS DE ADQUISICIONES CON LA VISION DE EFICACIA Y TRANSPARENCIA	653,772.45	81,143.21	0.00	734,915.66	727,303.36	0.00
<b>002 APLICACIÓN DE SISTEMAS MODERNOS DE GESTIÓN PÚBLICA</b>	<b>939,180.74</b>	<b>-29,599.87</b>	<b>0.00</b>	<b>909,580.87</b>	<b>918,288.08</b>	<b>0.00</b>
01 APLICACION DE SISTEMAS MODERNOS DE GESTION PUBLICA	206,491.31	-4,873.91	0.00	201,617.40	210,324.61	0.00
<b>003 CONTAR CON UN PADRON CATASTRAL ACTUALIZADO Y CON INFORMACION SUFICIENTE</b>	<b>113,063.64</b>	<b>-28,090.51</b>	<b>0.00</b>	<b>84,973.13</b>	<b>84,973.13</b>	<b>0.00</b>
01 CONTAR CON UN PADRON CATASTRAL ACTUALIZADO Y CON INFORMACION SUFICIENTE	12,112.94	0.00	0.00	12,112.94	12,112.94	0.00
<b>005 INFRAESTRUCTURA DE LA INDUSTRIA CULTURAL</b>	<b>31,005.98</b>	<b>15,399.77</b>	<b>0.00</b>	<b>46,405.75</b>	<b>46,405.75</b>	<b>0.00</b>
01 INFRAESTRUCTURA DE LA INDUSTRIA CULTURAL	31,005.98	15,399.77	0.00	46,405.75	46,405.75	0.00
<b>006 INVERSION EN EQUIPAMIENTO E INFRAESTRUCTURA</b>	<b>2,072,811.94</b>	<b>2,760,278.09</b>	<b>3,071,360.41</b>	<b>571,081.03</b>	<b>571,081.03</b>	<b>4,262,009.00</b>
01 PROGRAMA OBRA PUBLICA DEL EJERCICIO	2,000,000.00	-3,826,721.59	-1,826,721.59	0.00	0.00	-1,826,721.59
02 PROGRAMA OBRA PUBLICA EN EJECUCION DEL EJERCICIO	0.00	6,599,008.56	4,898,082.00	510,277.97	510,277.97	6,088,730.59
007 MEJORAMIENTO DE ALUMBRADO PUBLICO	0.00	1,705,000.00	4,073.44	510,277.97	510,277.97	1,194,722.03
005 REHABILITACION DE ALUMBRADO PUBLICO EN LA LOCALIDAD DE PUEBLO JUAREZ, ZONA SUR, COQUIMATLAN, COLIMA.	0.00	1,705,000.00	4,073.44	510,277.97	510,277.97	1,194,722.03
008 SALUD	0.00	4,894,008.56	4,894,008.56	0.00	0.00	4,894,008.56
002 CONSTRUCCION DE CENTRO DE SALUD EN EL MUNICIPIO DE COQUIMATLAN EN LA COLONIA JARDINES DEL LLANO EN COQUIMATLAN, COL	0.00	4,894,008.56	4,894,008.56	0.00	0.00	4,894,008.56
<b>007 MAJORAMIENTO EN LA APLICACIÓN DE LA NORMATIVIDAD DE LAS LEYES Y REGLAMENTOS</b>	<b>51,393.69</b>	<b>17,617.85</b>	<b>0.00</b>	<b>69,011.54</b>	<b>69,011.54</b>	<b>0.00</b>
01 MAJORAMIENTO EN LA APLICACION DE LA NORMATIVIDAD DE LAS LEYES Y REGLAMENTOS	23,878.06	-10,772.51	0.00	13,105.55	13,105.55	0.00
<b>008 MANEJO EFICIENTE DE LA DEUDA PUBLICA SOSTENIBLE</b>	<b>136,180.63</b>	<b>-18,931.66</b>	<b>18,217.51</b>	<b>99,031.46</b>	<b>99,031.46</b>	<b>18,217.51</b>
01 MANEJO EFICIENTE DE LA DEUDA PUBLICA SOSTENIBLE	136,180.63	-18,931.66	18,217.51	99,031.46	99,031.46	18,217.51
<b>009 MANTENER ADECUADAMENTE LA INFRAESTRUCTURA Y LOS REGISTRO ADMINISTRATIVOS DE LOS PANTEONES</b>	<b>38,622.04</b>	<b>-27,229.57</b>	<b>0.00</b>	<b>11,392.47</b>	<b>11,392.47</b>	<b>0.00</b>
01 MANTENER ADECUADAMENTE LA INFRAESTRUCTURA Y LOS REGISTRO ADMINISTRATIVOS DE LOS PANTEONES	6,858.13	-6,858.13	0.00	0.00	0.00	0.00
<b>010 MANTENIMIENTO ADECUADO EN TIEMPO Y FORMA EN ÁREAS VERDES, PARQUES Y JARDINES</b>	<b>170,941.10</b>	<b>-66,244.00</b>	<b>0.00</b>	<b>104,697.10</b>	<b>104,697.10</b>	<b>0.00</b>
01 MANTENIMIENTO ADECUADO EN TIEMPO Y FORMA EN AREAS VERDES, PARQUES Y JARDINES	42,994.09	-19,055.50	0.00	23,938.59	23,938.59	0.00
<b>011 MEJORAMIENTO DE COMUNICACIÓN SOCIAL</b>	<b>55,343.11</b>	<b>-5,489.60</b>	<b>0.00</b>	<b>49,853.51</b>	<b>49,853.51</b>	<b>0.00</b>
01 MEJORAMIENTO DE COMUNICACION SOCIAL	7,663.20	-3,955.20	0.00	3,708.00	3,708.00	0.00
<b>012 MEJORAMIENTO DEL ENTORNO SOCIAL PARA PREVENIR EL DELITO</b>	<b>880,137.22</b>	<b>-184,570.17</b>	<b>0.00</b>	<b>695,567.05</b>	<b>695,741.55</b>	<b>0.00</b>



**MUNICIPIO DE COQUIMATLAN, COL.**  
**Sistema Integral de Contabilidad Gubernamental**  
**ESTADO ANALITICO DEL EJERCICIO DEL PRESUPUESTO DE EGRESOS**


**DEL 1 DE JULIO AL 31 DE JULIO DE 2021**

Análisis por: Programa Presupuestario

Clave Presupuestaria Descripción

Prog-Prop-TProy-NProy-TAct-NAct

	Apr Jul-Jul	Ayr Jul-Jul	DpC Jul-Jul	Dev Jul-Jul	Pag Jul-Jul	SEje Jul-Jul
01 MEJORAMIENTO DEL ENTORNO SOCIAL PARA PREVENIR EL DELITO	351,413.90	162,878.31	0.00	514,292.21	514,466.71	0.00
013 PREVENIR, DETECTAR Y ATENDER LA VULNERABILIDAD Y LA EXCLUSION DE LAS PERSONAS	618,345.83	-3,112.05	0.00	615,233.78	645,233.78	0.00
01 PREVENIR, DETECTAR Y ATENDER LA VULNERABILIDAD Y LA EXCLUSION DE LAS PERSONAS	618,345.83	-3,112.05	0.00	615,233.78	645,233.78	0.00
014 PROGRAMA DE GESTION DEL ORDENAMIENTO TERRITORIAL Y HABITAT	337,159.28	-8,981.41	0.00	328,177.87	329,523.89	0.00
01 PROGRAMA DE GESTION DEL ORDENAMIENTO TERRITORIAL Y HABITAT	25,961.36	-183.13	0.00	25,778.23	27,124.25	0.00
015 PROGRAMA DE MEJORAMIENTO DEL GASTO Y DEUDA PUBLICA	312,454.13	3,894.95	0.00	316,349.08	569,524.69	0.00
01 PROGRAMA DE MEJORAMIENTO DEL GASTO Y DEUDA PUBLICA	28,767.17	2,387.17	0.00	31,154.34	284,329.95	0.00
016 RESCATAR A JOVENES DE LAS ADICCIONES	21,811.71	5,413.19	0.00	27,224.90	27,224.90	0.00
01 RESCATAR A JOVENES DE LAS ADICCIONES	21,811.71	5,413.19	0.00	27,224.90	27,224.90	0.00
017 SERVICIOS DE LIMPIEZA Y RECOLECCION DE BASURA	1,180,722.64	679,886.80	0.00	1,860,609.44	1,656,025.33	0.00
01 SERVICIOS DE LIMPIEZA Y RECOLECCION DE BASURA	571,643.35	708,331.16	0.00	1,279,974.51	1,075,390.40	0.00
018 VIGILANCIA, SEGUIMIENTO, EVALUACION Y CONTROL DE LA ADMINISTRACION PUBLICA MUNICIPAL	24,925.68	0.00	0.00	24,925.68	24,925.68	0.00
01 VIGILANCIA, SEGUIMIENTO, EVALUACION Y CONTROL DE LA ADMINISTRACION PUBLICA MUNICIPAL	24,925.68	0.00	0.00	24,925.68	24,925.68	0.00
<b>TOTAL DEL GASTO:</b>	<b>4,732,819.81</b>	<b>3,664,697.92</b>	<b>3,089,577.92</b>	<b>4,117,291.22</b>	<b>4,198,498.15</b>	<b>4,280,226.51</b>



**MUNICIPIO DE COQUIMATLAN, COL.**  
**Sistema Integral de Contabilidad Gubernamental**  
**ESTADO ANALITICO DEL EJERCICIO DEL PRESUPUESTO DE EGRESOS**


**DEL 1 DE ENERO AL 31 DE JULIO DE 2021**

Análisis por: Programa Presupuestario

Clave Presupuestaria Descripción

Prog-Prop-TProy-NProyTAct-NAct

	Apr Ene-Jul	AyR Ene-Jul	DpC Ene-Jul	Dev Ene-Jul	Pag Ene-Jul	SEje Ene-Jul
<b>001 APLICACIÓN DE LOS PROCESOS DE ADQUISICIONES CON LA VISION DE EFICACIA Y TRANSPARENCIA</b>	<b>8,437,674.51</b>	<b>-816,120.67</b>	<b>0.00</b>	<b>7,621,553.84</b>	<b>7,142,369.49</b>	<b>0.00</b>
01 APLICACION DE LOS PROCESOS DE ADQUISICIONES CON LA VISION DE EFICACIA Y TRANSPARENCIA	5,121,848.62	-423,460.10	0.00	4,698,388.52	4,219,204.17	0.00
<b>002 APLICACIÓN DE SISTEMAS MODERNOS DE GESTIÓN PÚBLICA</b>	<b>6,911,713.98</b>	<b>-434,211.32</b>	<b>0.00</b>	<b>6,477,502.66</b>	<b>6,435,287.21</b>	<b>0.00</b>
01 APLICACION DE SISTEMAS MODERNOS DE GESTION PUBLICA	1,602,631.89	-15,705.71	0.00	1,586,926.18	1,544,710.73	0.00
<b>003 CONTAR CON UN PADRON CATASTRAL ACTUALIZADO Y CON INFORMACION SUFICIENTE</b>	<b>874,216.85</b>	<b>-267,291.72</b>	<b>0.00</b>	<b>606,925.13</b>	<b>606,925.13</b>	<b>0.00</b>
01 CONTAR CON UN PADRON CATASTRAL ACTUALIZADO Y CON INFORMACION SUFICIENTE	114,316.14	-18,487.68	0.00	95,828.46	95,828.46	0.00
<b>005 INFRAESTRUCTURA DE LA INDUSTRIA CULTURAL</b>	<b>253,196.33</b>	<b>26,581.81</b>	<b>0.00</b>	<b>279,778.14</b>	<b>279,778.14</b>	<b>0.00</b>
01 INFRAESTRUCTURA DE LA INDUSTRIA CULTURAL	20,024.00	-20,024.00	0.00	0.00	0.00	0.00
<b>006 INVERSION EN EQUIPAMIENTO E INFRAESTRUCTURA</b>	<b>5,540,775.05</b>	<b>2,691,641.72</b>	<b>4,902,681.79</b>	<b>2,139,086.38</b>	<b>2,139,086.38</b>	<b>6,093,330.39</b>
01 PROGRAMA OBRA PUBLICA DEL EJERCICIO	5,000,000.00	-5,000,000.00	0.00	0.00	0.00	0.00
02 PROGRAMA OBRA PUBLICA EN EJECUCION DEL EJERCICIO	0.00	7,772,286.97	4,902,681.79	1,678,956.58	1,678,956.58	6,093,330.39
0 007 MEJORAMIENTO DE ALUMBRADO PUBLICO	0.00	2,878,278.41	8,673.23	1,678,956.58	1,678,956.58	1,199,321.83
0 03 CONSTRUCCION DE ALUMBRADO PUBLICO EN EL CAMELLON CENTRAL DE LA AVENIDA AGUSTIN GEORGE, COLONIA EMILIANO ZAPATA, COQUIMATLAN, COLIMA.	0.00	499,118.73	1,228.99	497,889.73	497,889.73	1,229.00
0 04 CONSTRUCCION DE ALUMBRADO PUBLICO EN LA UNIDAD DEPORTIVA NORTE DE LA LOCALIDAD DE COQUIMATLAN, COLIMA.	0.00	674,159.68	3,370.80	670,788.88	670,788.88	3,370.80
0 05 REHABILITACION DE ALUMBRADO PUBLICO EN LA LOCALIDAD DE PUEBLO JUAREZ, ZONA SUR, COQUIMATLAN, COLIMA.	0.00	1,705,000.00	4,073.44	510,277.97	510,277.97	1,194,722.03
0 008 SALUD	0.00	4,894,008.56	4,894,008.56	0.00	0.00	4,894,008.56
0 02 CONSTRUCCION DE CENTRO DE SALUD EN EL MUNICIPIO DE COQUIMATLAN EN LA COLONIA JARDINES DEL LLANO EN COQUIMATLAN, COL	0.00	4,894,008.56	4,894,008.56	0.00	0.00	4,894,008.56
<b>007 MAJORAMIENTO EN LA APLICACIÓN DE LA NORMATIVIDAD DE LAS LEYES Y REGLAMENTOS</b>	<b>360,984.91</b>	<b>74,148.89</b>	<b>0.00</b>	<b>435,133.80</b>	<b>435,133.80</b>	<b>0.00</b>
01 MAJORAMIENTO EN LA APLICACION DE LA NORMATIVIDAD DE LAS LEYES Y REGLAMENTOS	167,724.12	-82,973.26	0.00	84,750.86	84,750.86	0.00
<b>008 MANEJO EFICIENTE DE LA DEUDA PUBLICA SOSTENIBLE</b>	<b>955,372.09</b>	<b>-120,345.97</b>	<b>183,221.29</b>	<b>651,804.83</b>	<b>651,804.83</b>	<b>183,221.29</b>
01 MANEJO EFICIENTE DE LA DEUDA PUBLICA SOSTENIBLE	955,372.09	-120,345.97	183,221.29	651,804.83	651,804.83	183,221.29
<b>009 MANTENER ADECUADAMENTE LA INFRAESTRUCTURA Y LOS REGISTRO ADMINISTRATIVOS DE LOS PANTEONES</b>	<b>286,749.88</b>	<b>-207,915.70</b>	<b>0.00</b>	<b>78,834.18</b>	<b>78,834.18</b>	<b>0.00</b>
01 MANTENER ADECUADAMENTE LA INFRAESTRUCTURA Y LOS REGISTRO ADMINISTRATIVOS DE LOS PANTEONES	47,343.22	-47,343.22	0.00	0.00	0.00	0.00
<b>010 MANTENIMIENTO ADECUADO EN TIEMPO Y FORMA EN AÉREAS VERDES,</b>	<b>1,285,621.49</b>	<b>-532,944.43</b>	<b>0.00</b>	<b>752,677.06</b>	<b>752,677.06</b>	<b>0.00</b>



**MUNICIPIO DE COQUIMATLAN, COL.**  
**Sistema Integral de Contabilidad Gubernamental**  
**ESTADO ANALITICO DEL EJERCICIO DEL PRESUPUESTO DE EGRESOS**

**DEL 1 DE ENERO AL 31 DE JULIO DE 2021**

Análisis por: Programa Presupuestario

Clave Presupuestaria Descripción

Prog-Prop-TProy-NProyTAct-NAct

	Apr Ene-Jul	AyR Ene-Jul	DpC Ene-Jul	Dev Ene-Jul	Pag Ene-Jul	SEje Ene-Jul
<b>PARQUES Y JARDINES</b>						
01 MANTENIMIENTO ADECUADO EN TIEMPO Y FORMA EN AEREAS VERDES, PARQUES Y JARDINES	318,644.14	-159,977.77	0.00	158,666.37	158,666.37	0.00
<b>011 MEJORAMIENTO DE COMUNICACIÓN SOCIAL</b>	<b>406,345.12</b>	<b>-37,574.37</b>	<b>0.00</b>	<b>368,770.75</b>	<b>368,770.75</b>	<b>0.00</b>
01 MEJORAMIENTO DE COMUNICACION SOCIAL	55,877.80	-9,940.20	0.00	45,937.60	45,937.60	0.00
<b>012 MEJORAMIENTO DEL ENTORNO SOCIAL PARA PREVENIR EL DELITO</b>	<b>7,791,771.28</b>	<b>-3,148,263.77</b>	<b>0.00</b>	<b>4,643,507.51</b>	<b>4,569,585.90</b>	<b>0.00</b>
01 MEJORAMIENTO DEL ENTORNO SOCIAL PARA PREVENIR EL DELITO	4,038,961.69	-938,835.49	0.00	3,100,126.20	3,026,204.59	0.00
<b>013 PREVENIR, DETECTAR Y ATENDER LA VULNERABILIDAD Y LA EXCLUSION DE LAS PERSONAS</b>	<b>4,342,021.31</b>	<b>563,817.79</b>	<b>0.00</b>	<b>4,905,839.10</b>	<b>4,905,839.10</b>	<b>0.00</b>
01 PREVENIR, DETECTAR Y ATENDER LA VULNERABILIDAD Y LA EXCLUSION DE LAS PERSONAS	4,342,021.31	563,817.79	0.00	4,905,839.10	4,905,839.10	0.00
<b>014 PROGRAMA DE GESTION DEL ORDENAMIENTO TERRITORIAL Y HABITAT</b>	<b>2,543,005.39</b>	<b>-193,899.36</b>	<b>0.00</b>	<b>2,349,106.03</b>	<b>2,347,152.05</b>	<b>0.00</b>
01 PROGRAMA DE GESTION DEL ORDENAMIENTO TERRITORIAL Y HABITAT	218,859.36	-17,469.58	0.00	201,389.78	199,435.80	0.00
<b>015 PROGRAMA DE MEJORAMIENTO DEL GASTO Y DEUDA PUBLICA</b>	<b>2,388,782.38</b>	<b>221,897.42</b>	<b>0.00</b>	<b>2,610,679.80</b>	<b>2,598,669.32</b>	<b>0.00</b>
01 PROGRAMA DE MEJORAMIENTO DEL GASTO Y DEUDA PUBLICA	248,071.30	378,851.14	0.00	626,922.44	614,911.96	0.00
<b>016 RESCATAR A JOVENES DE LAS ADICCIONES</b>	<b>160,342.54</b>	<b>-8,696.00</b>	<b>0.00</b>	<b>151,646.54</b>	<b>151,646.54</b>	<b>0.00</b>
01 RESCATAR A JOVENES DE LAS ADICCIONES	160,342.54	-8,696.00	0.00	151,646.54	151,646.54	0.00
<b>017 SERVICIOS DE LIMPIEZA Y RECOLECCION DE BASURA</b>	<b>8,553,139.90</b>	<b>1,908,855.56</b>	<b>0.00</b>	<b>10,461,995.46</b>	<b>10,112,293.17</b>	<b>0.00</b>
01 SERVICIOS DE LIMPIEZA Y RECOLECCION DE BASURA	3,928,037.16	2,379,427.57	0.00	6,307,464.73	5,957,762.44	0.00
<b>018 VIGILANCIA, SEGUIMIENTO, EVALUACION Y CONTROL DE LA ADMINISTRACION PUBLICA MUNICIPAL</b>	<b>176,210.22</b>	<b>-3,852.30</b>	<b>0.00</b>	<b>172,357.92</b>	<b>172,357.92</b>	<b>0.00</b>
01 VIGILANCIA, SEGUIMIENTO, EVALUACION Y CONTROL DE LA ADMINISTRACION PUBLICA MUNICIPAL	176,210.22	-3,852.30	0.00	172,357.92	172,357.92	0.00
<b>TOTAL DEL GASTO:</b>	<b>26,516,285.60</b>	<b>4,227,272.19</b>	<b>5,085,903.08</b>	<b>24,467,006.11</b>	<b>23,508,017.95</b>	<b>6,276,551.68</b>





**H. Ayuntamiento de Coquimatlán**  
**Administración 2018-2021**




**COQUIMATLÁN**

El Ayuntamiento de 2018-2021

	<b>Saldo bancario</b>


“2021, Año de Griselda Álvarez Ponce De León”



**MUNICIPIO DE COQUIMATLAN, COL.**  
Sistema Integral de Contabilidad Gubernamental  
**SALDOS BANCARIOS**

Ejercicio Fiscal: 2021, 1 de Jul - 31 de Jul

Agrupamiento: Banco y Cuenta	Clasificación de Fondo Descripción	Saldo Anterior	Depósitos	Retiros	Saldo Actual
<b>01</b>	<b>FONDOS PROPIOS</b>				
03 - 13711783	BBAJO 13711783 GASTO CORRIENTE	166,903.78	60,387.61	13,474.67	213,816.72
03 - 14242820	BAJO 014242820 FONDO INFRAESTRUCTURA DEPORTIVA 2015	5,049,969.17	440,141.21	4,000,000.00	1,490,110.38
03 - 15056591	BAJO 15056591 GASTO CORRIENTE 2016	1,676,048.65	7,974,663.54	8,233,673.94	1,417,038.25
03 - 25859687	BAJO 025859687 MUNICIPIO DE COQUIMATLAN COLIMA INSTITUTO DE LAS MUJERES 2019	1.94	0.28		2.22
03 - 8853483	BAJO 8853483 FAIS BANOBRAS 2013	5,943,232.54	2,315,727.19	88,532.66	8,170,427.07
	<b>SubTotal (5)</b>	<b>12,836,156.08</b>	<b>10,790,919.83</b>	<b>12,335,681.27</b>	<b>11,291,394.64</b>
<b>02</b>	<b>FONDO III</b>				
02 - 2400906166	SCOTTIABANK 2400906166 FAIS 2012	-9,504.72			-9,504.72
02 - 2400930709	SCOTTIABANK 2400930709 FAISM 2013	-61,142.05			-61,142.05
02 - 2400948721	SCOTTIABANK 2400948721 FAISM 2014	244,719.07	17.97		244,737.04
02 - 2400979015	SCOTTIABANK 2400979015 FAIS 2015	-69,558.85			-69,558.85
03 - 14992275	BAJO 014992275 FAIS 2016	341.20	16.77		357.97
03 - 17928466	BBAJO 017928466 MUNICIPIO COQUIMATLAN FAIS 2017	55.84	2.74		58.58
03 - 20805008	BAJO 020805008 MUNICIPIO DE COQUIMATLAN FAIS 2018	49.89	51,002.31	81,692.00	-30,639.80
03 - 24051047	BAJO 24051047 FAIS 2019	18.84	3.23		22.07
03 - 27414572	BAJO 27414572 FAIS 2020	-4,992,921.72	0.97	51,000.00	-5,043,920.75
	<b>SubTotal (9)</b>	<b>-4,887,942.50</b>	<b>51,043.99</b>	<b>132,692.00</b>	<b>-4,969,590.51</b>
<b>03</b>	<b>FONDO IV</b>				
02 - 2400983098	SCOTTIABANK 02400983098 FORTAMUN 2015	8.26	0.90		9.16
03 - 14992309	BAJO 01992309 MUNICIPIO COQUI COL FORTAMUN 2016	201.18	9.89		211.07
03 - 20805289	BAJO 020805289 MUNICIPIO DE COQUIMATLAN COLIMA FORTAMUN 2018	524.33	25.77		550.10
03 - 24050783	BAJO 24050783 FORTAMUN 2019	91.03	15.59		106.62
03 - 27414903	BAJO 27414903 FORTAMUN 2020	-35,123.20	24.70		-35,098.50
	<b>SubTotal (5)</b>	<b>-34,298.40</b>	<b>76.85</b>	<b>0.00</b>	<b>-34,221.55</b>
<b>04</b>	<b>PROGRAMAS FEDERALES</b>				
02 - 2400963607	SCOTTIABANK 2400963607 PROGRAMA FOPEDEP 2014	2.01			2.01
02 - 2400852996	SCOTTIABANK 2400852996 HABITAT 2010	-32,379.70			-32,379.70
02 - 2400915084	SCOTTIABANK 2400915084 TRES POR UNO 2013	-45,979.12			-45,979.12
02 - 2400944580	SCOTTIABANK 2400944580	-6,858.46			-6,858.46
02 - 24009445809	SCOTTIABANK 24009445809 PRAH PREVENCION	-6,858.46			-6,858.46
02 - 2424936839	SCOTTIABANK 02424936839 HABITAT 2013	-6,111.58			-6,111.58



MUNICIPIO DE COQUIMATLAN, COL.  
Sistema Integral de Contabilidad Gubernamental  
**SALDOS BANCARIOS**

Ejercicio Fiscal: 2021, 1 de Jul - 31 de Jul

Agrupamiento: Banco y Cuenta	Clasificación de Fondo Descripción	Saldo Anterior	Depósitos	Retiros	Saldo Actual
02 - 2424944661	SCOTIABANK 02424944661 FDO. APORTACIONES FORT. ENT. FED.	7.99	0.85		8.84
02 - 2400968137	SCOTIABANK 02400968137 ACT. COMIENDO SANO COQUIMATLAN	320.41	18.38		338.79
02 - 2400968145	SCOTIABANK 2400968145 PREP 2014	37.89	2.29		40.18
02 - 2400972363	SCOTIABANK 2400972363 CONTINGENCIAS ECONOMICAS 2014	-13,061.61			-13,061.61
02 - 2400983101	SCOTIABANK 2400983101 INFRAESTRUCTURA DEPORTIVA	12.34	0.79		13.13
02 - 2400983136	SCOTIABANK 2400983136 FOPADM 2015	29.45	4.53		33.98
03 - 15924194	BAJIO 015924194 FAIMS BANOBRAS ANTICIPO	194.50	9.56		204.06
03 - 16579948	BAJIO 3X1 PARA MIGRANTES 2016	51.98	2.56		54.54
03 - 18700112	BBAJIO MUNICIPIO DE COQUIMATLAN COLIMA FORTALECE 2017	1,589.64	78.12		1,667.76
03 - 19258813	BBAJIO MUNICIPIO DE COQUIMATLAN COLIMA FORTALECE 2 2017	286.83	18.48		305.31
03 - 19878222	BBAJIO 19878222 MUNICIPIO DE COQUIMATLAN COLIMA PROAGUA 2017 APAUR	1.22	0.21		1.43
03 - 19394378	BBAJIO 19394378 MUNICIPIO DE COQUIMATLAN COLIMA 3X1 PARA MIGRANTES 2017	-1,357.58			-1,357.58
03 - 21530035	BAJIO 21530035 MUNICIPIO DE COQUIMATLAN COLIMA FONDO DE PROYECTOS DE DESARROLLO REGIONAL 2018	1,038.08	64.87		1,102.95
03 - 25241191	BBAJIO PROGRAMA PROAGUA APAUR 2019	1.97	0.29		2.26
03 - 25241472	BAJIO 25241472 PORAGUA APARURAL 2019	-1,391.86	0.01	232.00	-1,623.85
03 - 25241076	BAJIO 25241076 MUNIC COQUIM COL APARTADO URBANO	2.80	0.41		3.21
03 - 25241290	BAJIO 25241290 MUNICIPIO DE COQUIMATLAN PROAGUA 2019 RURAL REC FEDERACILES	0.35	0.06		0.41
03 - 25859689	BAJIO 025859689 MUNICIPIO DE COQUIMATLAN INSTITUTO DE LA MUJER 2019	1.94	0.28		2.22
03 - 29049301	BAJIO 029049301 M UNICIPIO DE COQUIMATLAN COL PROAGUA APARURAL 2020	-927,731.76	6.09		-927,725.67
03 - 29049202	BAJIO 029049202 MUNICIPIO DE COQUIMATLAN COL PROAGUA APARURAL 2020 FEDERAL	-618,503.03	3.32		-618,499.71
03 - 30647259	BAJIO 30647259 MUNICIPIO DE COQUIMATLAN FAIS 2021	5,956,235.01	1,422,985.13	510,277.97	6,868,942.17
03 - 30647051	BAJIO 30647051 MUNICIPIO DE COQUIMATLAN FORTAMUN 2021	2,174,391.34	1,246,312.46	1,093,591.12	2,327,112.68
	<b>SubTotal (28)</b>	<b>6,473,972.59</b>	<b>2,669,508.69</b>	<b>1,604,101.09</b>	<b>7,539,380.19</b>
	<b>Total (47)</b>	<b>14,387,887.77</b>	<b>13,511,549.36</b>	<b>14,072,474.36</b>	<b>13,826,962.77</b>




**H. Ayuntamiento de Coquimatlán**  
**Administración 2018-2021**



	<b>Indicadores de Postura Fiscal</b>

“2021, Año de Griselda Álvarez Ponce De León”



**MUNICIPIO DE COQUIMATLAN, COL.**  
 Sistema Integral de Contabilidad Gubernamental  
**INDICADORES DE POSTURA FISCAL**  
 DEL 1 DE ENERO AL 31 DE JULIO DE 2021

Concepto	Estimado	Devengado	Pagado <sup>3</sup>
<b>I. Ingresos Presupuestarios(I=1+2)</b>			
1. <i>Ingresos del Gobierno de la Entidad Federativa<sup>1</sup></i>	63,909,624.06	69,245,871.62	69,245,871.62
2. <i>Ingresos del Sector Paraestatal<sup>1</sup></i>	51,267,923.23	44,707,199.13	43,748,210.97
<b>II. Egresos Presupuestarios(II=3+4)</b>			
3. <i>Egresos del Gobierno de la Entidad Federativa<sup>2</sup></i>	12,641,700.83	24,538,672.49	25,497,660.65
4. <i>Egresos del Sector Paraestatal<sup>2</sup></i>			
<b>III. Balance Presupuestario(Superávit o Déficit)(III = I - II)</b>			
<b>Concepto</b>	<b>Estimado</b>	<b>Devengado</b>	<b>Pagado<sup>3</sup></b>
<b>III. Balance Presupuestario(Superávit o Déficit)</b>	<b>12,641,700.83</b>	<b>24,538,672.49</b>	<b>25,497,660.65</b>
<b>IV. Intereses, Comisiones y Gastos de la Deuda</b>	<b>383,543.75</b>	<b>229,000.00</b>	<b>229,000.00</b>
<b>V. Balance Primario(Superávit o Déficit)(V = III - IV)</b>	<b>12,258,157.08</b>	<b>24,309,672.49</b>	<b>25,268,660.65</b>
<b>Concepto</b>	<b>Estimado</b>	<b>Devengado</b>	<b>Pagado<sup>3</sup></b>
<b>A. Financiamiento</b>	<b>0.00</b>	<b>0.00</b>	<b>0.00</b>
<b>B. Amortización de la Deuda</b>	<b>370,814.17</b>	<b>405,011.95</b>	<b>405,011.95</b>
<b>C. Endeudamiento o desendeudamiento(C = A - B)</b>	<b>-370,814.17</b>	<b>-405,011.95</b>	<b>-405,011.95</b>

1. Los Ingresos que se presentan son los ingresos presupuestarios totales sin incluir los ingresos por financiamientos. Los Ingresos del Gobierno de la Entidad Federativa corresponden a los del Poder Ejecutivo, Legislativo Judicial y Autónomos.  
 2. Los egresos que se presentan son los egresos presupuestarios totales sin incluir los egresos por amortización. Los egresos del Gobierno de la Entidad Federativa corresponden a los del Poder Ejecutivo, Legislativo, Judicial y Órganos Autónomos.  
 3. Para Ingresos se reportan los ingresos recaudados; para egresos se reportan los egresos pagados.




**H. Ayuntamiento de Coquimatlán  
Administración 2018-2021**




**COQUIMATLÁN**

H. Ayuntamiento 2018-2021




“2021, Año de Griselda Álvarez Ponce De León”



MUNICIPIO DE COQUIMATLAN, COL.  
Sistema Integral de Contabilidad Gubernamental  
ANALISIS DE SALDOS CONTABLES  
DEL 1 DE JULIO AL 31 DE JULIO DE 2021


Descripción	Saldo Anterior		Movimientos		Saldo Actual	
	Debe	Haber	Debe	Haber	Debe	Haber
<b>ACTIVO</b>	<b>222,213,747.23</b>	<b>0.00</b>	<b>15,385,823.94</b>	<b>15,142,864.77</b>	<b>222,456,706.40</b>	<b>0.00</b>
<b>ACTIVO CIRCULANTE</b>	<b>55,433,472.19</b>	<b>0.00</b>	<b>14,365,268.00</b>	<b>14,632,586.80</b>	<b>55,166,153.39</b>	<b>0.00</b>
<b>EFFECTIVO Y EQUIVALENTES</b>	<b>34,441,240.47</b>	<b>0.00</b>	<b>13,511,549.08</b>	<b>14,072,474.36</b>	<b>33,880,315.19</b>	<b>0.00</b>
<b>BANCOS/ TESORERIA</b>	<b>34,429,249.97</b>	<b>0.00</b>	<b>13,511,549.08</b>	<b>14,072,474.36</b>	<b>33,868,324.69</b>	<b>0.00</b>
<b>CUENTAS BANCARIAS TESORERIA MUNICIPAL</b>	<b>34,429,249.97</b>	<b>0.00</b>	<b>13,511,549.08</b>	<b>14,072,474.36</b>	<b>33,868,324.69</b>	<b>0.00</b>
<b>RECURSOS PROPIOS/ GASTOS CORRIENTES</b>	<b>0.00</b>	<b>3,591,540.29</b>	<b>0.00</b>	<b>0.00</b>	<b>0.00</b>	<b>3,591,540.29</b>
HSBC 4008935934 GASTO CORRIENTE	0.00	3,591,913.76	0.00	0.00	0.00	3,591,913.76
HSBC 4041573726 FIDEICOMISO BANOBRAS	310.41	0.00	0.00	0.00	310.41	0.00
HSBC 4041573809 GASOLINA Y DIESEL	63.06	0.00	0.00	0.00	63.06	0.00
<b>RECURSOS FAISM</b>	<b>3,857,268.78</b>	<b>0.00</b>	<b>17.97</b>	<b>0.00</b>	<b>3,857,286.75</b>	<b>0.00</b>
HSBC 4043543396 FAISM 2009	168,934.52	0.00	0.00	0.00	168,934.52	0.00
HSBC 4046011466 FAISM 2010	39,466.13	0.00	0.00	0.00	39,466.13	0.00
HSBC 4050652098 FAISM 2011	85,695.73	0.00	0.00	0.00	85,695.73	0.00
SCOTTIABANK 2400906166 FAISM 2012	0.00	73,734.80	0.00	0.00	0.00	73,734.80
HSBC 4008936239 FAISM 2008	3,657.82	0.00	0.00	0.00	3,657.82	0.00
SCOTTIABANK 2400930709 FAISM 2013	94,177.01	0.00	0.00	0.00	94,177.01	0.00
SCOTTIABANK 2400948721 FAISM 2014	417,298.75	0.00	17.97	0.00	417,316.72	0.00
SCOTTIABANK 2400963607 FOPADEP 2014	3,117,446.53	0.00	0.00	0.00	3,117,446.53	0.00
SCOTTIABANK 2400963615 INFRAESTRUCTURA DEPORTIVA 2014	4,327.09	0.00	0.00	0.00	4,327.09	0.00
<b>RECURSOS FORTAMUN</b>	<b>678,124.37</b>	<b>0.00</b>	<b>0.00</b>	<b>0.00</b>	<b>678,124.37</b>	<b>0.00</b>
HSBC 4043543388 FORTAMUN 2009	68.06	0.00	0.00	0.00	68.06	0.00
HSBC 4046011474 FORTAMUN 2010	24,478.61	0.00	0.00	0.00	24,478.61	0.00
HSBC 4050652106 FORTAMUN 2011	7,623.52	0.00	0.00	0.00	7,623.52	0.00
HSBC 4054079371 FORTAMUN 2012	148,414.43	0.00	0.00	0.00	148,414.43	0.00
HSBC 4008936247 FORTAMUN 2008	25,370.11	0.00	0.00	0.00	25,370.11	0.00
HSBC 4055922108 FORTAMUN 2013	485,127.49	0.00	0.00	0.00	485,127.49	0.00
HSBC 4056885361 FORTAMUN 2014	0.00	12,957.85	0.00	0.00	0.00	12,957.85
<b>RECURSOS DE PROGRAMAS FEDERALES</b>	<b>25,592,245.82</b>	<b>0.00</b>	<b>11,195,803.92</b>	<b>13,983,941.70</b>	<b>22,804,108.04</b>	<b>0.00</b>
SCOTTIABANK 2400880140 ZONAS PRIORITARIAS 2011	4,883.87	0.00	0.00	0.00	4,883.87	0.00
SCOTTIABANK 2400879533 HABITAT 2011	0.00	4,791.37	0.00	0.00	0.00	4,791.37
SCOTTIABANK 2400879541 PROYECTO CONTRA LA OBESIDAD	0.00	8,970.11	0.00	0.00	0.00	8,970.11
SCOTTIABANK 2400853178 ACTIVOS PRODUCTIVOS 2010	119.88	0.00	0.00	0.00	119.88	0.00
SCOTTIABANK 2400852996 HABITAT 2010	1.30	0.00	0.00	0.00	1.30	0.00



**MUNICIPIO DE COQUIMATLAN, COL.**  
**Sistema Integral de Contabilidad Gubernamental**  
**ANALISIS DE SALDOS CONTABLES**  
**DEL 1 DE JULIO AL 31 DE JULIO DE 2021**


Descripción	Saldo Anterior		Movimientos		Saldo Actual	
	Debe	Haber	Debe	Haber	Debe	Haber
SCOTTIABANK 2400853003 RESCATE 2010	0.00	233.64	0.00	0.00	0.00	233.64
HSBC 4043543263 TRES POR UNO	3,635.40	0.00	0.00	0.00	3,635.40	0.00
HSBC 4044585644 RESCATE DE ESPACIOS	4,266.07	0.00	0.00	0.00	4,266.07	0.00
HSBC 4044585669 HABITAT 2009	961.27	0.00	0.00	0.00	961.27	0.00
HSBC 4008935801 VIVIENDA DIGNA	475.06	0.00	0.00	0.00	475.06	0.00
SCOTTIABANK 200915084 TRES POR UNO 2013	0.00	138,285.20	0.00	0.00	0.00	138,285.20
SCOTTIABANK 2400944580 (PRAH) PREVENCIÓN DE RIESGOS EN LOS ASENTAMIENTOS HUMANOS	0.00	11,853.17	0.00	0.00	0.00	11,853.17
HSBC 4056288632 FOPEDEP	0.01	0.00	0.00	0.00	0.01	0.00
SCOTTIABANK 024936839 HABITAT 2013	0.25	0.00	0.00	0.00	0.25	0.00
SCOTTIABANK 24944661 FDO. APORTACIONES FORT. ENT. FED.	0.00	27,249.30	0.85	0.00	0.00	27,248.45
SCOTTIABANK 024936847 PROGRAMA PREP	3,114.08	0.00	0.00	0.00	3,114.08	0.00
SCOTTIABANK 02400968137 ACTI. COMIENDO SANO EN COQUIMATLAN	113,629.09	0.00	18.38	0.00	113,647.47	0.00
SCOTTIABANK 2400968145 PREP 2014	0.00	265,109.68	2.29	0.00	0.00	265,107.39
SCOTTIABANK 2400972363 FONDO DE CONTINGENCIAS ECONOMICAS PARA LA INVERSION 2014	0.00	66.08	0.00	0.00	0.00	66.08
SCOTTIABANK 02400968242 PROGRAMA FONDO PARA DESARROLLO MUNICIPAL	667.40	0.00	0.00	0.00	667.40	0.00
SCOTTIABANK 02400983098 FORTAMUN 2015	20,844.82	0.00	0.90	0.00	20,845.72	0.00
SCOTTIABANK 2400979015 FAISM 2015	0.00	101,663.99	0.00	0.00	0.00	101,663.99
SCOTTIABANK 2400983101 INFRAESTRUCTURA DEPORTIVA 2015	144.55	0.00	0.79	0.00	145.34	0.00
SCOTTIABANK 2400983136 FOPADM 2015	105,205.62	0.00	4.53	0.00	105,210.15	0.00
BAJAJO 13711783 GASTO CORRIENTE	3,286,471.34	0.00	60,387.61	13,474.67	3,333,384.28	0.00
BAJAJO 13715420 FORTAMUN	3,619.59	0.00	0.00	0.00	3,619.59	0.00
BAJAJO 14242820 FONDO INFRAESTRUCTURA DEPORTIVA 2015	8,497,797.21	0.00	440,141.21	4,000,000.00	4,937,938.42	0.00
BAJAJO 14992309 MUNICIPIO COQUI COL FORTAMUN 2016	10,593.76	0.00	9.89	0.00	10,603.65	0.00
BAJAJO 15056591 GASTO CORRIENTE 2016	0.00	149,223.01	7,974,663.54	8,233,673.94	0.00	408,233.41
BAJAJO 014992275 FAIS 2016	86,158.98	0.00	16.77	0.00	86,175.75	0.00
BAJAJO 15719792 FORTALECE 2016	5,999.99	0.00	0.00	0.00	5,999.99	0.00
BAJAJO 015924194 FAISM BANOBRAS 2016 ANTICIPO	49,112.58	0.00	9.56	0.00	49,122.14	0.00
BAJAJO 016579948 3X1 PARA MIGRANTES 2016	13,126.66	0.00	2.56	0.00	13,129.22	0.00
BAJAJO 17925306 FORTAMUN 2017	29,890.77	0.00	0.00	0.00	29,890.77	0.00






**MUNICIPIO DE COQUIMATLAN, COL.**  
Sistema Integral de Contabilidad Gubernamental  
**ANALISIS DE SALDOS CONTABLES**  
**DEL 1 DE JULIO AL 31 DE JULIO DE 2021**

Descripción	Saldo Anterior		Movimientos		Saldo Actual	
	Debe	Haber	Debe	Haber	Debe	Haber
BAJIO 017928466 MUNICIPIO COQUIMATLAN FAIS 2017	14,098.28	0.00	2.74	0.00	14,101.02	0.00
BAJIO 18508499 INSTITUTO DE LAS MUJERES	0.15	0.00	0.00	0.00	0.15	0.00
BBAJIO 18700112 MUNICIPIO DE COQUIMATLAN COLIMA FORTALECE 2017	401,413.17	0.00	78.12	0.00	401,491.29	0.00
BBAJIO 019258813 MUNICIPIO DE COQUIMATLAN COLIMA FORTALECE 2 2017	94,976.58	0.00	18.48	0.00	94,995.06	0.00
BBAJIO 19875453 MUNICIPIO DE COQUIMATLAN COLIMA PROAGUA 2017 APARURAL	0.01	0.00	0.00	0.00	0.01	0.00
BBAJIO 19878222 MUNICIPIO DE COQUIMATLAN COLIMA PROAGUA 2017 APAUR	23,796.62	0.00	0.21	0.00	23,796.83	0.00
BBAJIO 19394378 MUNICIPIO DE COQUIMATLAN COLIMA 3XI PARA MIGRANTES 2017	88,961.65	0.00	0.00	0.00	88,961.65	0.00
BAJIO 020805289 MUNICIPIO DE COQUIMATLAN FORTAMUN 2018	127,460.04	0.00	25.77	0.00	127,485.81	0.00
BAJIO 020805008 MUNICIPIO DE COQUIMATLAN FAIS 2018	12,597.16	0.00	51,002.31	81,692.00	0.00	18,092.53
BAJIO 21530035 MUNICIPIO DE COQUIMATLAN COLIMA FONDO DE PROYECTOS DE DESARROLLO REGIONAL 2018	333,335.20	0.00	64.87	0.00	333,400.07	0.00
BAJIO 24050783 FORTAMUN 2019	1,805,596.07	0.00	15.59	0.00	1,805,611.66	0.00
BAJIO 24051047 FAIS 2019	374,579.62	0.00	3.23	0.00	374,582.85	0.00
BAJIO 25241191 PROAGUA APUR 2019	33,377.29	0.00	0.29	0.00	33,377.58	0.00
BAJIO 25241472 PROAGUA APARURAL 2019	1,334.68	0.00	0.01	232.00	1,102.69	0.00
BAJIO 25241076 MUNICIPIO DE COQUIMATLAN COLIMA PROAGUA 2019 APARTADO URBANO RECURSO FEDERAL	47,616.43	0.00	0.41	0.00	47,616.84	0.00
BAJIO 25241290 MUNICIPIO DE COQUIMATLAN PROAGUA 2019 RURAL REC FEDERACILES	6,644.42	0.00	0.06	0.00	6,644.48	0.00
BAJIO 025859687 MUNICIPIO DE COQUIMATLAN COLIMA INSTITUTO DE LAS MUJERES 2019	32,983.75	0.00	0.28	0.00	32,984.03	0.00
BAJIO 27414903 FORTAMUN 2020	2,349,099.70	0.00	24.70	0.00	2,349,124.40	0.00
BAJIO 27414572 FAIS 2020	112,133.00	0.00	0.97	51,000.00	61,133.97	0.00
BAJIO 29049301 MUNICIPIO DE COQUIMATLAN COLIMA PROAGUA 2020 MUNICIPAL	31,302.84	0.00	6.09	0.00	31,308.93	0.00
BAJIO 029049202 MUNICIPIO DE COQUIMATLAN COL PROAGUA APARURAL 2020 FEDERAL	17,038.81	0.00	3.32	0.00	17,042.13	0.00
BAJIO 30647259 MUNICIPIO DE COQUIMATLAN FIAS 2021	5,966,235.01	0.00	1,422,985.13	510,277.97	6,878,942.17	0.00
BAJIO 30647051 MUNICIPIO DE COQUIMATLAN	2,184,391.34	0.00	1,246,312.46	1,093,591.12	2,337,112.68	0.00




**MUNICIPIO DE COQUIMATLAN, COL.**  
Sistema Integral de Contabilidad Gubernamental  
**ANÁLISIS DE SALDOS CONTABLES**  
**DEL 1 DE JULIO AL 31 DE JULIO DE 2021**

Descripción	Saldo Anterior		Movimientos		Saldo Actual	
	Debe	Haber	Debe	Haber	Debe	Haber
FORTAMUN 2021						
<b>OTROS RECURSOS</b>	<b>7,893,151.29</b>	<b>0.00</b>	<b>2,315,727.19</b>	<b>88,532.66</b>	<b>10,120,345.82</b>	<b>0.00</b>
HSBC 4046550554 AHORRO	0.00	24,043.56	0.00	0.00	0.00	24,043.56
BAJO 8853483 FAIS-BANOBRAS 2013	7,917,194.85	0.00	2,315,727.19	88,532.66	10,144,389.38	0.00
HSBC INTERESES FAIS	0.00	1,572.51	0.00	0.00	0.00	1,572.51
HSBC INVERSION FAIS	1,572.51	0.00	0.00	0.00	1,572.51	0.00
<b>DEPOSITOS DE FONDOS DE TERCEROS EN GARANTÍA Y/O ADMINISTRACIÓN</b>	<b>11,990.50</b>	<b>0.00</b>	<b>0.00</b>	<b>0.00</b>	<b>11,990.50</b>	<b>0.00</b>
<b>DEPOSITOS DE FONDOS DE TERCEROS EN GARANTÍA</b>	<b>11,990.50</b>	<b>0.00</b>	<b>0.00</b>	<b>0.00</b>	<b>11,990.50</b>	<b>0.00</b>
FLORENCIO LARIOS GAYTAN S.A DE C.V.	15,000.00	0.00	0.00	0.00	15,000.00	0.00
SRIA. DESARROLLO RURAL	2,000.00	0.00	0.00	0.00	2,000.00	0.00
IKON COPIROYAL S.A. DE C.V.	977.50	0.00	0.00	0.00	977.50	0.00
COMISION FEDERAL DE ELECTRICIDAD	748.00	0.00	0.00	0.00	748.00	0.00
PILAR ORTIZ MARQUEZ	0.00	6,735.00	0.00	0.00	0.00	6,735.00
<b>DERECHOS A RECIBIR EFECTIVO O EQUIVALENTES</b>	<b>18,851,843.83</b>	<b>0.00</b>	<b>343,440.95</b>	<b>49,834.47</b>	<b>19,145,450.31</b>	<b>0.00</b>
<b>CUENTAS POR COBRAR A CORTO PLAZO</b>	<b>1,198,733.67</b>	<b>0.00</b>	<b>19,943.95</b>	<b>49,834.47</b>	<b>1,168,843.15</b>	<b>0.00</b>
<b>CUENTAS POR COBRAR A EMPLEADOS Y FUNCIONARIOS</b>	<b>1,198,733.67</b>	<b>0.00</b>	<b>19,943.95</b>	<b>49,834.47</b>	<b>1,168,843.15</b>	<b>0.00</b>
<b>CUENTAS POR COBRAR DE INTEGRANTES DEL CABILDO</b>	<b>205,817.88</b>	<b>0.00</b>	<b>4,843.71</b>	<b>5,434.23</b>	<b>205,227.36</b>	<b>0.00</b>
J INES ROSALES QUINTERO	0.36	0.00	0.00	0.36	0.00	0.00
OSCAR ORTIZ PADILLA	20,000.01	0.00	0.00	0.00	20,000.01	0.00
VERÓNICA ÁNGEL RAYAS	1,000.00	0.00	0.00	0.00	1,000.00	0.00
JOSE ANTONIO ALCARAZ ROBLES	49,750.00	0.00	0.00	0.00	49,750.00	0.00
SUSANA LETICIA HDEZ. RODRIGUEZ	8,380.00	0.00	0.00	0.00	8,380.00	0.00
SUSANA MARICELA VAZQUEZ RAMOS	2,850.00	0.00	0.00	0.00	2,850.00	0.00
ELIZABETH PEÑUÑURI GALVAN	4,000.00	0.00	0.00	0.00	4,000.00	0.00
ALEJANDRO CEBALLOS QUIROZ	7,180.00	0.00	0.00	0.00	7,180.00	0.00
SERGIO ALEJANDRO POLANCO CABELLOS	0.00	8,000.00	0.00	0.00	0.00	8,000.00
AMED JASAM TOSCANO LARIOS	11,063.00	0.00	0.00	0.00	11,063.00	0.00
CATIN HERIBERTO DIAZ MORFIN	418.80	0.00	0.00	0.00	418.80	0.00
ENRIQUE LÓPEZ OCHOA	30,600.00	0.00	0.00	0.00	30,600.00	0.00
ELISA DECENA MENDEZ	7,500.00	0.00	0.00	0.00	7,500.00	0.00
MA. TRINIDAD ROSALES RODRIGUEZ	1,600.00	0.00	0.00	400.00	1,200.00	0.00
JOSE TRINIDAD AGUILAR CONTRERAS	500.00	0.00	0.00	0.00	500.00	0.00
PABLO FRANCISCO ARECHIGA OCHOA	1,000.00	0.00	0.00	0.00	1,000.00	0.00
JUAN ORTEGA SOLANO	2,000.00	0.00	0.00	0.00	2,000.00	0.00




**MUNICIPIO DE COQUIMATLAN, COL.**  
 Sistema Integral de Contabilidad Gubernamental  
**ANALISIS DE SALDOS CONTABLES**  
**DEL 1 DE JULIO AL 31 DE JULIO DE 2021**

Descripción	Saldo Anterior		Movimientos		Saldo Actual	
	Debe	Haber	Debe	Haber	Debe	Haber
ROBERTO ESPINOZA MORFIN	6,000.00	0.00	0.00	0.00	6,000.00	0.00
MARIA NEGRETE GAITAN	3,500.00	0.00	0.00	0.00	3,500.00	0.00
VERONICA CALVARIO MONTAÑO	0.00	0.58	0.00	0.00	0.00	0.58
MA. TERESA GUERRERO PADILLA	13,473.71	0.00	0.00	1,428.58	12,045.13	0.00
MARCO ANTONIO ESPÍRITU ISORDIA	9,999.95	0.00	0.00	0.00	9,999.95	0.00
J JESUS MEDINA SALCEDO	4,000.00	0.00	0.00	0.00	4,000.00	0.00
SOFIA CANDELARIA LOPEZ SAUCEDO	12,000.00	0.00	0.00	0.00	12,000.00	0.00
PIZANO PEREZ MAYRA CITLALI	1,354.67	0.00	0.00	0.00	1,354.67	0.00
J INES ROSALES QUINTERO	11,868.00	0.00	4,843.71	2,785.29	13,926.42	0.00
SERGIO ANAIN DUEÑAS MANZO	0.00	0.04	0.00	0.00	0.00	0.04
JOSE ALFREDO DIAZ ESPINOZA	500.00	0.00	0.00	0.00	500.00	0.00
MANUEL MAGALLAN RINCON	3,280.00	0.00	0.00	820.00	2,460.00	0.00
<b>CUENTAS POR COBRAR DE FUNCIONARIOS</b>	<b>286,560.82</b>	<b>0.00</b>	<b>5,000.00</b>	<b>30,740.90</b>	<b>260,819.92</b>	<b>0.00</b>
MICHEL RAMOS RAMON ALEJANDRO	1,327.61	0.00	0.00	0.00	1,327.61	0.00
SANDRO JAVIER VIERA QUIROZ	6,126.55	0.00	0.00	0.00	6,126.55	0.00
AGUSTIN GEORGE GALLARDO	76,000.00	0.00	0.00	0.00	76,000.00	0.00
MA. CARMEN VARGAS CALVARIO	20,000.00	0.00	0.00	0.00	20,000.00	0.00
RUVALCABA VEGA MIRNA LORENA	4,468.01	0.00	0.00	0.00	4,468.01	0.00
CONTRERAS ORTEGA PORFIRIO	0.00	0.13	0.00	0.00	0.00	0.13
GALLARDO OSORIO MIGUEL	400.00	0.00	0.00	0.00	400.00	0.00
ARTURO DE JESUS GAMA	3,000.00	0.00	0.00	0.00	3,000.00	0.00
MIGUEL ANGEL ARAIZA BENTURA	6,000.00	0.00	0.00	0.00	6,000.00	0.00
FLORENCIO LOPEZ CARDENAS	1,000.00	0.00	0.00	0.00	1,000.00	0.00
MARGARITO MARTINEZ AYALA	27,687.01	0.00	0.00	0.00	27,687.01	0.00
RUBEN DIAZ FARIAS	5,000.00	0.00	0.00	0.00	5,000.00	0.00
CORDOVA UREÑA JOSE ANTONIO	0.03	0.00	0.00	0.00	0.03	0.00
JOSE ERNESTO HERNANDEZ LARIOS	3,879.93	0.00	0.00	800.00	3,079.93	0.00
SAMUEL MUÑOZ GUERRERO	7,470.73	0.00	0.00	0.00	7,470.73	0.00
MARIA DEL CARMEN ROSALES CARRILLO	2,000.00	0.00	0.00	0.00	2,000.00	0.00
RAMIRO TOSCANO SANCHEZ	1,750.00	0.00	0.00	0.00	1,750.00	0.00
MARIA ELENA ESPINOZA DENIZ	4,461.06	0.00	0.00	0.00	4,461.06	0.00
ROSALBA PADILLA GÓMEZ	2,200.00	0.00	0.00	0.00	2,200.00	0.00
CONRADO VAZQUEZ NAVARRO	4,000.00	0.00	0.00	0.00	4,000.00	0.00
JHONATHAN JOHEL ZULUAGA ORTIZ	450.00	0.00	0.00	0.00	450.00	0.00
JOSE REMIGIO JUAREZ LEON	2,000.00	0.00	0.00	0.00	2,000.00	0.00
LUIS ENRIQUE SANDOVAL MENDOZA	6,000.00	0.00	0.00	0.00	6,000.00	0.00
SUAREZ CORTES LUIS MIGUEL	2,000.00	0.00	0.00	0.00	2,000.00	0.00



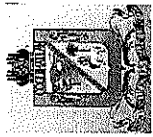
MUNICIPIO DE COQUIMATLAN, COL.  
Sistema Integral de Contabilidad Gubernamental  
ANALISIS DE SALDOS CONTABLES  
DEL 1 DE JULIO AL 31 DE JULIO DE 2021

Descripción	Saldo Anterior		Movimientos		Saldo Actual	
	Debe	Haber	Debe	Haber	Debe	Haber
PEDRO A. MICHEL CHAVEZ	2,400.00	0.00	0.00	750.00	1,650.00	0.00
JOSE LUIS LEON BALTAR	1,770.71	0.00	0.00	860.12	910.59	0.00
CRUZ MAGAÑA EDSON FELIPE	11,350.00	0.00	5,000.00	500.00	15,850.00	0.00
ISMAEL AMEZCUA CAMPOS	3,700.00	0.00	0.00	0.00	3,700.00	0.00
GREGORIO ESPINOZA DENIZ	42,499.98	0.00	0.00	0.00	42,499.98	0.00
PEREDIA MEDINA MARGARITO	736.94	0.00	0.00	0.00	736.94	0.00
GUSTAVO OROZCO REYES	1,974.79	0.00	0.00	0.00	1,974.79	0.00
FERNANDO RAUL ARTAS DUEÑAS	5,600.00	0.00	0.00	1,600.00	4,000.00	0.00
RODRIGO GOMEZ FLORES	0.00	0.06	0.00	0.00	0.00	0.06
RUIZ AMEZCUA MARIBEL	4,307.66	0.00	0.00	1,230.78	3,076.88	0.00
JOSEFINA RUIZ CHAVEZ	25,000.00	0.00	0.00	25,000.00	0.00	0.00
<b>CUENTAS POR COBRAR DE TRABAJADORES SINDICALIZADOS</b>	<b>238,028.14</b>	<b>0.00</b>	<b>8,600.24</b>	<b>9,600.24</b>	<b>237,028.14</b>	<b>0.00</b>
BAUDELIA HERNANDEZ CRUZ	0.00	0.15	0.00	0.00	0.00	0.15
ANA MARIBEL RAMIREZ ROSALES	0.00	0.03	0.00	0.00	0.00	0.03
HUGO CARDENAS GONZALEZ	0.01	0.00	0.00	0.00	0.01	0.00
RAMON MANZO ROSALES	8,063.11	0.00	0.00	0.00	8,063.11	0.00
GLORIA MELCHOR FLORES	0.21	0.00	0.00	0.00	0.21	0.00
IRMA CRISTINA ROCHA CARBAJAL	0.00	0.05	0.00	0.00	0.00	0.05
OCHOA GUTIERREZ OSWALDO MANUEL	6,000.01	0.00	0.00	0.00	6,000.01	0.00
HERNANDEZ LOPEZ ARTURO	24,883.22	0.00	0.00	0.00	24,883.22	0.00
JOSE ANTONIO GUZMAN ZUÑIGA	0.00	4,000.00	0.00	0.00	0.00	4,000.00
JUAN VAZQUEZ TEODORO	6,000.00	0.00	0.00	0.00	6,000.00	0.00
PATRICIA DELGADO CARRILLO	6,992.00	0.00	0.00	0.00	6,992.00	0.00
CHRISTIAN JOEL MUÑIZ DELGADO	10,500.00	0.00	0.00	1,000.00	9,500.00	0.00
PIZANO ANGUIANO J GUADALUPE	0.02	0.00	0.00	0.00	0.02	0.00
JOSE GUADALUPE BENAVIDES FLORIAN	7,166.00	0.00	0.00	0.00	7,166.00	0.00
RAUL DECENA CALVARIO	10,000.00	0.00	0.00	0.00	10,000.00	0.00
CARLOS ALBERTO GUTIERREZ ZEPEDA	0.00	3,572.97	8,600.24	8,600.24	0.00	3,572.97
FLORA MIREYA UREÑA JARA	52,896.29	0.00	0.00	0.00	52,896.29	0.00
BEATRIZ ADRIANA RAMIREZ PADILLA	2,816.68	0.00	0.00	0.00	2,816.68	0.00
ARTURO RANGEL RUIZ	2,000.00	0.00	0.00	0.00	2,000.00	0.00
KARINA MARISOL HEREDIA GUZMAN	4,731.72	0.00	0.00	0.00	4,731.72	0.00
ROBERTO CARLOS EPINOZA MORFIN	6,000.00	0.00	0.00	0.00	6,000.00	0.00
LUIS NOE DENIZ ROSALES	600.00	0.00	0.00	0.00	600.00	0.00
JESUS MOJICA LOPEZ	57,500.00	0.00	0.00	0.00	57,500.00	0.00
VIRGINIA MEZA NAVA	6,000.00	0.00	0.00	0.00	6,000.00	0.00




**MUNICIPIO DE COQUIMATLAN, COL.**  
 Sistema Integral de Contabilidad Gubernamental  
**ANALISIS DE SALDOS CONTABLES**  
**DEL 1 DE JULIO AL 31 DE JULIO DE 2021**

Descripción	Saldo Anterior		Movimientos		Saldo Actual	
	Debe	Haber	Debe	Haber	Debe	Haber
GIOVANNI ALEJANDRO ESTRADA ISLAS	25,000.00	0.00	0.00	0.00	25,000.00	0.00
MACIAS JORGE ALEJANDRO	8,500.00	0.00	0.00	0.00	8,500.00	0.00
JUAN HERIBERTO DELGADO LARIOS	0.00	476.59	0.00	0.00	0.00	476.59
JOSE IGNACIO DIAZ CHAVIRA	0.00	71.34	0.00	0.00	0.00	71.34
JACOB0 FRANCISCO GERARDO	500.00	0.00	0.00	0.00	500.00	0.00
<b>CUENTAS POR COBRAR DE POLICIAS</b>	<b>214,290.67</b>	<b>0.00</b>	<b>1,500.00</b>	<b>4,059.10</b>	<b>211,731.57</b>	<b>0.00</b>
JUAN ARTAS CERVANTES	7,282.71	0.00	0.00	0.00	7,282.71	0.00
RAUL JUAREZ FLORIAN	550.00	0.00	0.00	0.00	550.00	0.00
MIGUEL ANGEL VIZCAINO GONZALEZ	900.00	0.00	0.00	600.00	300.00	0.00
ANGEL PIZANO HERNANDEZ	6,500.00	0.00	0.00	0.00	6,500.00	0.00
ANTONIO PEREZ ALCALA	4,351.85	0.00	0.00	909.10	3,442.75	0.00
JULIO CESAR ALCARAZ RIVERA	1,328.56	0.00	0.00	0.00	1,328.56	0.00
RUBEN PEREZ ALCALA	5,300.00	0.00	0.00	0.00	5,300.00	0.00
RAYAS RAMOS LUCIANO HUMBERTO	199.98	0.00	0.00	0.00	199.98	0.00
RIGOBERTO CHAVIRA VAZQUEZ	7,919.95	0.00	0.00	200.00	7,719.95	0.00
JOSE MANUEL CERVANTES FERNANDEZ	2,799.19	0.00	0.00	0.00	2,799.19	0.00
MOLINA SALAZAR ESMERALDA	10,000.00	0.00	0.00	0.00	10,000.00	0.00
RAMON SERRATOS ANDRADE	5,502.33	0.00	0.00	0.00	5,502.33	0.00
JOSE GUZMAN FUERTE	8,295.98	0.00	0.00	0.00	8,295.98	0.00
JOSE MANUEL GUZMAN CARRASCO	4,601.41	0.00	0.00	0.00	4,601.41	0.00
LEONEL MENDOZA LEON	3,250.00	0.00	0.00	0.00	3,250.00	0.00
FRANCISCO MIGUEL MILANES JUAREZ	2,000.00	0.00	0.00	0.00	2,000.00	0.00
CORTES RIVERA GUMARO	2,500.00	0.00	0.00	0.00	2,500.00	0.00
ANGEL PIZANO HERNANDEZ	0.01	0.00	0.00	0.00	0.01	0.00
CELIA SHIRLEY FRANCO PIZANO	3,000.01	0.00	0.00	0.00	3,000.01	0.00
JUAN JESUS LOPEZ AGUILAR	5,285.32	0.00	0.00	0.00	5,285.32	0.00
MARTIN GALLARDO CRISTOBAL	1,250.00	0.00	0.00	0.00	1,250.00	0.00
EFREN RUELAS BARAJAS	600.00	0.00	0.00	0.00	600.00	0.00
SALOMON CAMPOS COBARRUBIAS	1,000.00	0.00	0.00	0.00	1,000.00	0.00
CESAR FIGUEROA CABRERA	2,965.48	0.00	0.00	600.00	2,365.48	0.00
JESUS SANTILLAN CHAVIRA	5,100.00	0.00	0.00	0.00	5,100.00	0.00
SILVA BARAJAS BENJAMIN	7,026.26	0.00	0.00	0.00	7,026.26	0.00
LUCIA ZAMORA CAMPOS	1,000.00	0.00	0.00	0.00	1,000.00	0.00
MARINA SUAREZ CORTES	3,000.00	0.00	0.00	0.00	3,000.00	0.00
JORGE FABIAN DE LA MORA TORRES	5,000.00	0.00	0.00	0.00	5,000.00	0.00
JANET GUADALUPE RODRIGUEZ PADILLA	5,000.00	0.00	0.00	0.00	5,000.00	0.00
SANTANA YAÑEZ WILLIAM GIOVANNI	13,101.83	0.00	0.00	0.00	13,101.83	0.00




MUNICIPIO DE COQUIMATLAN, COL.  
Sistema Integral de Contabilidad Gubernamental  
ANALISIS DE SALDOS CONTABLES  
DEL 1 DE JULIO AL 31 DE JULIO DE 2021

Descripción	Saldo Anterior		Movimientos		Saldo Actual	
	Debe	Haber	Debe	Haber	Debe	Haber
GUTIERREZ LOPEZ PEDRO CESAR	0.00	0.60	0.00	0.00	0.00	0.60
MARCO ANTONIO PADILLA AVILA	5,966.20	0.00	0.00	0.00	5,966.20	0.00
ROMERO SOLANO J. ROSARIO	2,875.00	0.00	0.00	0.00	2,875.00	0.00
RIVERA OLMOS JESUS	2,000.00	0.00	0.00	0.00	2,000.00	0.00
EVELIA HERNANDEZ RUIZ	10,000.00	0.00	0.00	0.00	10,000.00	0.00
MILANES JUAREZ HECTOR	1,000.00	0.00	0.00	0.00	1,000.00	0.00
GARCIA VARGAS DANIEL	1,000.00	0.00	0.00	0.00	1,000.00	0.00
CLAUDIA JANET ISLAS RESENDIZ	9,750.00	0.00	0.00	0.00	9,750.00	0.00
EFRAIN ESPINOZA MENDOZA	54.00	0.00	0.00	0.00	54.00	0.00
GUTIERREZ ISORDIA GUILLERMO	1,400.00	0.00	0.00	0.00	1,400.00	0.00
MEDINA MONTAÑO JOSE LUIS	1,125.00	0.00	0.00	0.00	1,125.00	0.00
FERNANDO VILLAVICENCIO LUGO	5,000.00	0.00	0.00	0.00	5,000.00	0.00
JOSE MERCADO PLASCENCIA	0.00	0.00	1,500.00	1,500.00	0.00	0.00
JORGE JONATHAN MEJIA MARTINEZ	500.00	0.00	0.00	0.00	500.00	0.00
GUSTAVO AVALOS ALTAMIRANO	35,000.00	0.00	0.00	0.00	35,000.00	0.00
ALAN FERNANDO CUEVA VEJAR	3,815.16	0.00	0.00	0.00	3,815.16	0.00
MIGUEL ANGEL VAZQUEZ QUEVEDO	500.00	0.00	0.00	0.00	500.00	0.00
DAVID TRINIDAD SAHAGUN SARMIENTA	2,336.09	0.00	0.00	0.00	2,336.09	0.00
FRANCISCO JAVIER BRIZUELA MIRANDA	322.40	0.00	0.00	0.00	322.40	0.00
PEDRO BRIZUELA MIRANDA	1,578.03	0.00	0.00	0.00	1,578.03	0.00
HUMBERTO GUERRERO MORALES	630.16	0.00	0.00	0.00	630.16	0.00
JOSE ROSARIO GALARZA FLORES	0.00	0.05	0.00	0.00	0.00	0.05
GUADALUPE MONSERRAT SILVA MOJICA	2,750.00	0.00	0.00	0.00	2,500.00	0.00
CLAUDIO RICARDO ERNESTO	78.41	0.00	0.00	0.00	78.41	0.00
<b>CUENTAS POR COBRAR DE DELEGACION</b>	<b>211,400.98</b>	<b>0.00</b>	<b>0.00</b>	<b>0.00</b>	<b>211,400.98</b>	<b>0.00</b>
J. ROSARIO GALARZA RAMIREZ	499.97	0.00	0.00	0.00	499.97	0.00
ALFREDO OROZCO HERNANDEZ	932.61	0.00	0.00	0.00	932.61	0.00
MARIA PLONEDA OROZCO	183,025.17	0.00	0.00	0.00	183,025.17	0.00
JOSE VICTOR MORAN LOPEZ	10,000.00	0.00	0.00	0.00	10,000.00	0.00
PEDRO SALOME GALARZA FLORES	10,866.28	0.00	0.00	0.00	10,866.28	0.00
ALFREDO OROZCO HERNANDEZ	6,076.95	0.00	0.00	0.00	6,076.95	0.00
<b>CUENTAS POR COBRAR REINSTALADOS</b>	<b>1,000.00</b>	<b>0.00</b>	<b>0.00</b>	<b>0.00</b>	<b>1,000.00</b>	<b>0.00</b>
PEDRO GALARZA FLOREZ	1,000.00	0.00	0.00	0.00	1,000.00	0.00
<b>CUENTAS POR COBRAR EMPLEADOS DEL DIF</b>	<b>41,635.18</b>	<b>0.00</b>	<b>0.00</b>	<b>0.00</b>	<b>41,635.18</b>	<b>0.00</b>
AGUILAR CASTILLO RAUL	41,635.18	0.00	0.00	0.00	41,635.18	0.00
<b>DEUDORES DIVERSOS POR COBRAR A CORTO PLAZO</b>	<b>846,444.57</b>	<b>0.00</b>	<b>0.00</b>	<b>0.00</b>	<b>846,444.57</b>	<b>0.00</b>



MUNICIPIO DE COQUIMATLAN, COL.  
Sistema Integral de Contabilidad Gubernamental  
ANALISIS DE SALDOS CONTABLES  
DEL 1 DE JULIO AL 31 DE JULIO DE 2021


Descripción	Saldo Anterior		Movimientos		Saldo Actual	
	Debe	Haber	Debe	Haber	Debe	Haber
<b>DEUDORES DIVERSOS POR RESPONSABILIDADES DE FUNCIONARIOS Y EMPLEADOS</b>	<b>41,072.74</b>	<b>0.00</b>	<b>0.00</b>	<b>0.00</b>	<b>41,072.74</b>	<b>0.00</b>
PEDRO SALOME GALARZA FLORES	3,889.93	0.00	0.00	0.00	3,889.93	0.00
MICHEL RAMOS RAMON ALEJANDRO	14,500.01	0.00	0.00	0.00	14,500.01	0.00
MARIA PLONEDA OROZCO	3,000.00	0.00	0.00	0.00	3,000.00	0.00
RIGOBERTO CHAVIRA VAZQUEZ	3,500.00	0.00	0.00	0.00	3,500.00	0.00
JAVIER GEORGE OROZCO	0.00	2,017.21	0.00	0.00	0.00	2,017.21
JESUS CANDELARIO POLANCO LARIOS	200.00	0.00	0.00	0.00	200.00	0.00
MOLINA SALAZAR ESMERALDA	2,000.01	0.00	0.00	0.00	2,000.01	0.00
J. GUADALUPE MENDEZ JALOMO	3,000.00	0.00	0.00	0.00	3,000.00	0.00
OSCAR ORTIZ PADILLA	13,000.00	0.00	0.00	0.00	13,000.00	0.00
<b>DEUDORES DIVERSOS POR GASTOS A COMPROBAR</b>	<b>632,216.26</b>	<b>0.00</b>	<b>0.00</b>	<b>0.00</b>	<b>632,216.26</b>	<b>0.00</b>
SALVADOR MONTAÑO GUZMAN	39,100.26	0.00	0.00	0.00	39,100.26	0.00
MICHEL RAMOS RAMON ALEJANDRO	89,608.60	0.00	0.00	0.00	89,608.60	0.00
ROSALES ACOSTA SILVIA	7,600.00	0.00	0.00	0.00	7,600.00	0.00
ZENAIDO HERNANDEZ ESTRADA	8,805.07	0.00	0.00	0.00	8,805.07	0.00
AGUILA DELGADO EDGAR ELEAZAR	6,347.59	0.00	0.00	0.00	6,347.59	0.00
NESTOR LOPEZ GONZALEZ	51.97	0.00	0.00	0.00	51.97	0.00
RAMON NAVARRO OSORIO	5,700.00	0.00	0.00	0.00	5,700.00	0.00
JUAN CARLOS DECENA MENDEZ	670.02	0.00	0.00	0.00	670.02	0.00
WILIBALDO EPITACIO GUTIERREZ DUEÑAS	96.47	0.00	0.00	0.00	96.47	0.00
JOSE GUADALUPE RIOS LARIOS	0.02	0.00	0.00	0.00	0.02	0.00
FLORENCIO LOPEZ CARDENAS	2,510.00	0.00	0.00	0.00	2,510.00	0.00
SALVADOR FUENTES PEDROZA	13,352.60	0.00	0.00	0.00	13,352.60	0.00
KARINA GUADALUPE SALAZAR CHAVEZ	108,935.19	0.00	0.00	0.00	108,935.19	0.00
SERGIO ALEJANDRO POLANCO CABELLOS	0.00	1,854.31	0.00	0.00	0.00	1,854.31
MARIA NEGRETE GAITAN	25,000.00	0.00	0.00	0.00	25,000.00	0.00
ORTEGA VILLASEÑOR JOSE LUCAS	23,598.87	0.00	0.00	0.00	23,598.87	0.00
PEDRO FABIAN CASTILLO VALDEZ	31,302.42	0.00	0.00	0.00	31,302.42	0.00
ALEJANDRO CEBALLOS QUIROZ	33.12	0.00	0.00	0.00	33.12	0.00
ROBERTO ESPINOZA MORFIN	15,808.00	0.00	0.00	0.00	15,808.00	0.00
MENDEZ GONZALEZ OCTAVIO	2,000.00	0.00	0.00	0.00	2,000.00	0.00
FLORA MIREYA UREÑA JARA	0.00	0.20	0.00	0.00	0.00	0.20
OCTAVIO MENDEZ GONZALEZ	0.00	14,052.00	0.00	0.00	0.00	14,052.00
KARINA MARISOL HEREDIA GUZMAN	48,364.50	0.00	0.00	0.00	48,364.50	0.00
RAMIRO TOSCANO SANCHEZ	6,387.00	0.00	0.00	0.00	6,387.00	0.00



MUNICIPIO DE COQUIMATLAN, COL.  
Sistema Integral de Contabilidad Gubernamental  
ANALISIS DE SALDOS CONTABLES  
DEL 1 DE JULIO AL 31 DE JULIO DE 2021


Descripción	Saldo Anterior		Movimientos		Saldo Actual	
	Debe	Haber	Debe	Haber	Debe	Haber
PEDRO SALOME GALARZA FLORES	825.00	0.00	0.00	0.00	825.00	0.00
CORTES POLANCO ERNESTO	3,103.00	0.00	0.00	0.00	3,103.00	0.00
MACIAS JORGE ALEJANDRO	8,300.00	0.00	0.00	0.00	8,300.00	0.00
HECTOR MARTINEZ BENITEZ	7,848.00	0.00	0.00	0.00	7,848.00	0.00
LINO CASTELLANOS ORLANDO	93,913.52	0.00	0.00	0.00	93,913.52	0.00
CRUZ MAGAÑA EDSON FELIPE	931.28	0.00	0.00	0.00	931.28	0.00
JESUS LOPEZ GARCIA	11,301.85	0.00	0.00	0.00	11,301.85	0.00
JOSE IGNACIO GONZALEZ CARRILLO	500.00	0.00	0.00	0.00	500.00	0.00
PIZANO PEREZ MAYRA CITLALI	77,052.52	0.00	0.00	0.00	77,052.52	0.00
EUGENIA MARGARITA JIMENEZ COBIAN	2,057.90	0.00	0.00	0.00	2,057.90	0.00
ESTEBAN AVALOS VAZQUEZ	3,500.00	0.00	0.00	0.00	3,500.00	0.00
J INES ROSALES QUINTERO	1,000.00	0.00	0.00	0.00	1,000.00	0.00
FERNANDO RAUL ARIAS DUEÑAS	560.00	0.00	0.00	0.00	560.00	0.00
JOSE GUADALUPE BENAVIDES FLORIAN	1,958.00	0.00	0.00	0.00	1,958.00	0.00
<b>OTROS DEUDORES DIVERSOS</b>	<b>173,155.57</b>	<b>0.00</b>	<b>0.00</b>	<b>0.00</b>	<b>173,155.57</b>	<b>0.00</b>
AVILA CAPRISTO GILBERTO	4,196.92	0.00	0.00	0.00	4,196.92	0.00
HERNANDEZ BARREDA J. CRUZ	4,196.92	0.00	0.00	0.00	4,196.92	0.00
HERNANDEZ BARREDA J. FRANCISCO	8,393.89	0.00	0.00	0.00	8,393.89	0.00
MARTINEZ ORTEGA NORMA LORENA	5,241.47	0.00	0.00	0.00	5,241.47	0.00
CASTILLO MENDEZ ELIAS ALBERTO	8,215.72	0.00	0.00	0.00	8,215.72	0.00
PADILLA SANDOVAL PEDRO	7,499.48	0.00	0.00	0.00	7,499.48	0.00
BRIZUELA MIRANDA FRANCISCO	2,855.58	0.00	0.00	0.00	2,855.58	0.00
SALVADOR CEJA CHAVIRA	8,999.77	0.00	0.00	0.00	8,999.77	0.00
RENE TEJADA DENIZ	2,499.79	0.00	0.00	0.00	2,499.79	0.00
MA ELVA MEZA NAVA	3,000.00	0.00	0.00	0.00	3,000.00	0.00
LUCIANO RAYAS RAMOS	2,800.00	0.00	0.00	0.00	2,800.00	0.00
VICTOR SAUCEDO NUÑEZ	1,500.00	0.00	0.00	0.00	1,500.00	0.00
ERNESTINA RAMOS CASTILLO	1,799.87	0.00	0.00	0.00	1,799.87	0.00
MARIA LOPEZ MORENO	1,799.86	0.00	0.00	0.00	1,799.86	0.00
BELINDA HERNANDEZ CHINA	2,949.01	0.00	0.00	0.00	2,949.01	0.00
BERTHA VALENCIA MORALES	2,000.00	0.00	0.00	0.00	2,000.00	0.00
JOSE LUIS CARDENAS DE LA TORRE	10,000.00	0.00	0.00	0.00	10,000.00	0.00
YOLANDA AGUILAR BEAS	3,000.00	0.00	0.00	0.00	3,000.00	0.00
DIOCELINA AGUIRRE HERNANDEZ	1,000.00	0.00	0.00	0.00	1,000.00	0.00
FRANCISCO CORDOBA PEDRAZA	2,000.00	0.00	0.00	0.00	2,000.00	0.00
MA IRMA LETICIA MUÑIZ	2,508.31	0.00	0.00	0.00	2,508.31	0.00
MA DEL REFUGIO AVALOS LOPEZ	1,500.00	0.00	0.00	0.00	1,500.00	0.00






MUNICIPIO DE COQUIMATLAN, COL.  
Sistema Integral de Contabilidad Gubernamental  
ANALISIS DE SALDOS CONTABLES  
DEL 1 DE JULIO AL 31 DE JULIO DE 2021

Descripción	Saldo Anterior		Movimientos		Saldo Actual	
	Debe	Haber	Debe	Haber	Debe	Haber
JOSE MANUEL DIAZ DIAZ	500.00	0.00	0.00	0.00	500.00	0.00
SILVIA MARTINEZ MILANEZ	2,000.00	0.00	0.00	0.00	2,000.00	0.00
FRANCISCO TOSCANO ROJO	3,000.00	0.00	0.00	0.00	3,000.00	0.00
MATILDE ALEJANDREZ LOPEZ	1,600.00	0.00	0.00	0.00	1,600.00	0.00
JESUS MENDOZA RUIZ	1,000.00	0.00	0.00	0.00	1,000.00	0.00
SIMON RODRIGUEZ SANDOVAL	4,500.00	0.00	0.00	0.00	4,500.00	0.00
MARGARITA CRUZ CAZARES	600.00	0.00	0.00	0.00	600.00	0.00
VENTURINO MACIAS MENDOZA	2,000.00	0.00	0.00	0.00	2,000.00	0.00
MODESTA MARTINEZ RODRIGUEZ	2,000.00	0.00	0.00	0.00	2,000.00	0.00
GUILLERMINA ALCARAZ ROBLES	1,000.00	0.00	0.00	0.00	1,000.00	0.00
MARIA DE LOS ANGELES SOTO	1,500.00	0.00	0.00	0.00	1,500.00	0.00
SANDRA ROMERO MANCILLA	1,500.00	0.00	0.00	0.00	1,500.00	0.00
MARISOL VENTURA CHAVEZ	1,500.00	0.00	0.00	0.00	1,500.00	0.00
NARCISO LEON RUIZ	2,000.00	0.00	0.00	0.00	2,000.00	0.00
ISABEL JUAREZ PATILA	3,000.00	0.00	0.00	0.00	3,000.00	0.00
JUAN SOLIS GALINDO	1,249.97	0.00	0.00	0.00	1,249.97	0.00
OSCAR GARCIA SILVA	5,000.00	0.00	0.00	0.00	5,000.00	0.00
JESUS FERNANDO HEREDIA	3,250.01	0.00	0.00	0.00	3,250.01	0.00
J JESUS SOSA LARIOS	3,750.00	0.00	0.00	0.00	3,750.00	0.00
MA DOLORES RUIZ PEREZ	3,749.00	0.00	0.00	0.00	3,749.00	0.00
MA DE LOURDES POLANCO GONZALEZ	4,000.00	0.00	0.00	0.00	4,000.00	0.00
PEDRO CARDENAS CERVANTES	2,500.00	0.00	0.00	0.00	2,500.00	0.00
ISAIAS PRADO SILVA	4,000.00	0.00	0.00	0.00	4,000.00	0.00
MA MAGDALENA MOPRENO	2,500.00	0.00	0.00	0.00	2,500.00	0.00
FIDELINA LEMUS GONZALEZ	5,000.00	0.00	0.00	0.00	5,000.00	0.00
MA DEL REFUGIO VILLASEÑOR	4,500.00	0.00	0.00	0.00	4,500.00	0.00
LEONARDO GONZAGA BALTAZAR	3,000.00	0.00	0.00	0.00	3,000.00	0.00
GABRIEL MAGAÑA	10,000.00	0.00	0.00	0.00	10,000.00	0.00
ELIZABETH JACOBLO PEREZ	5,000.00	0.00	0.00	0.00	5,000.00	0.00
<b>INGRESOS POR RECUPERAR A CORTO PLAZO</b>	<b>1,000,000.00</b>	<b>0.00</b>	<b>0.00</b>	<b>0.00</b>	<b>1,000,000.00</b>	<b>0.00</b>
<b>INGRESOS DEVENGADOS POR PARTICIPACIONES Y APORTACIONES FEDERALES</b>	<b>1,000,000.00</b>	<b>0.00</b>	<b>0.00</b>	<b>0.00</b>	<b>1,000,000.00</b>	<b>0.00</b>
<b>CONVENIOS</b>	<b>1,000,000.00</b>	<b>0.00</b>	<b>0.00</b>	<b>0.00</b>	<b>1,000,000.00</b>	<b>0.00</b>
APOYOS EXTRAORDINARIOS	1,000,000.00	0.00	0.00	0.00	1,000,000.00	0.00
<b>DEUDORES POR ANTICIPOS DE TESORERIA A CORTO PLAZO</b>	<b>23,722.85</b>	<b>0.00</b>	<b>0.00</b>	<b>0.00</b>	<b>23,722.85</b>	<b>0.00</b>
<b>DEUDORES POR FONDOS REVOLVENTES</b>	<b>23,722.85</b>	<b>0.00</b>	<b>0.00</b>	<b>0.00</b>	<b>23,722.85</b>	<b>0.00</b>




MUNICIPIO DE COQUIMATLAN, COL.  
Sistema Integral de Contabilidad Gubernamental  
ANALISIS DE SALDOS CONTABLES  
DEL 1 DE JULIO AL 31 DE JULIO DE 2021

Descripción	Saldo Anterior		Movimientos		Saldo Actual	
	Debe	Haber	Debe	Haber	Debe	Haber
<b>PRESIDENCIA MUNICIPAL</b>	<b>0.00</b>	<b>4,973.93</b>	<b>0.00</b>	<b>0.00</b>	<b>0.00</b>	<b>4,973.93</b>
PRECIADO BEAS ENRIQUE	0.00	6.00	0.00	0.00	0.00	6.00
SALVADOR FUENTES PEDROZA	710.00	0.00	0.00	0.00	710.00	0.00
PIZANO PEREZ MAYRA CITLALI	0.00	10,357.34	0.00	0.00	0.00	10,357.34
EUGENIA MARGARITA JIMENEZ COBIAN	0.00	109.59	0.00	0.00	0.00	109.59
JOSE GUADALUPE BENAVIDES FLORIAN	4,789.00	0.00	0.00	0.00	4,789.00	0.00
<b>OFICIALÍA MAYOR</b>	<b>20,858.20</b>	<b>0.00</b>	<b>0.00</b>	<b>0.00</b>	<b>20,858.20</b>	<b>0.00</b>
SERGIO HERNANDEZ TORRES	26.21	0.00	0.00	0.00	26.21	0.00
MONICA LIZETTE GUTIERREZ MENDOZA	6,277.41	0.00	0.00	0.00	6,277.41	0.00
PEDRO SALOME GALARZA FLORES	0.00	10,000.00	0.00	0.00	0.00	10,000.00
VERONICA CALVARIO MONTAÑO	4,990.00	0.00	0.00	0.00	4,990.00	0.00
ENRIQUE ALEJANDRO PRECIADO URISTA	500.00	0.00	0.00	0.00	500.00	0.00
ARTURO SERAFIN HERNANDEZ SANTANA	500.00	0.00	0.00	0.00	500.00	0.00
WILBALDO EPITACIO GUTIERREZ DUEÑAS	15,000.00	0.00	0.00	0.00	15,000.00	0.00
FRANCISCO ANDRADE SANCHEZ	0.00	5,389.24	0.00	0.00	0.00	5,389.24
OCTAVIO TINTOS TRUJILLO	8,953.82	0.00	0.00	0.00	8,953.82	0.00
<b>TESORERIA MUNICIPAL</b>	<b>12,659.75</b>	<b>0.00</b>	<b>0.00</b>	<b>0.00</b>	<b>12,659.75</b>	<b>0.00</b>
DELGADO RAMIREZ JACQUELINE	0.00	0.10	0.00	0.00	0.00	0.10
FLORA MIREYA UREÑA JARA	3,000.00	0.00	0.00	0.00	3,000.00	0.00
JESUS LOPEZ GARCIA	5,000.00	0.00	0.00	0.00	5,000.00	0.00
ENRIQUE FIGUEROA FAJARDO	0.00	0.15	0.00	0.00	0.00	0.15
ESTEBAN AVALOS VAZQUEZ	4,660.00	0.00	0.00	0.00	4,660.00	0.00
<b>DEPENDENCIAS SERVICIOS PÚBLICOS</b>	<b>110.35</b>	<b>0.00</b>	<b>0.00</b>	<b>0.00</b>	<b>110.35</b>	<b>0.00</b>
ROGELIO RAMIREZ ARIAS	110.35	0.00	0.00	0.00	110.35	0.00
<b>DEPENDENCIAS OBRAS PÚBLICAS Y/O DESARROLLO URBANO</b>	<b>0.00</b>	<b>4,931.52</b>	<b>0.00</b>	<b>0.00</b>	<b>0.00</b>	<b>4,931.52</b>
SERGIO ALEJANDRO POLANCO CABELLOS	0.00	4,931.52	0.00	0.00	0.00	4,931.52
<b>PRESTAMOS OTORGADOS A CORTO PLAZO</b>	<b>15,782,942.74</b>	<b>0.00</b>	<b>323,497.00</b>	<b>0.00</b>	<b>16,106,439.74</b>	<b>0.00</b>
<b>PRESTAMOS AL SECTOR PÚBLICO</b>	<b>15,782,942.74</b>	<b>0.00</b>	<b>323,497.00</b>	<b>0.00</b>	<b>16,106,439.74</b>	<b>0.00</b>
<b>PRÉSTAMOS PARA ENTIDADES DE LA ADMINISTRACION PARAMUNICIPAL</b>	<b>15,782,942.74</b>	<b>0.00</b>	<b>323,497.00</b>	<b>0.00</b>	<b>16,106,439.74</b>	<b>0.00</b>
COMISION DE AGUA POTABLE	15,715,589.74	0.00	323,497.00	0.00	16,039,086.74	0.00
SAT	67,353.00	0.00	0.00	0.00	67,353.00	0.00
<b>DERECHOS A RECIBIR BIENES O SERVICIOS</b>	<b>2,140,387.89</b>	<b>0.00</b>	<b>510,277.97</b>	<b>0.00</b>	<b>2,140,387.89</b>	<b>0.00</b>
<b>ANTICIPO A PROVEEDORES POR ADQUISICIÓN DE BIENES Y PRESTACIÓN DE SERVICIOS A CORTO PLAZO</b>	<b>1,598,685.76</b>	<b>0.00</b>	<b>0.00</b>	<b>0.00</b>	<b>1,598,685.76</b>	<b>0.00</b>
<b>ANTICIPO A PROVEEDORES POR ADQUISICIÓN DE BIENES Y PRESTACIÓN DE SERVICIOS A CORTO PLAZO</b>	<b>1,387,911.29</b>	<b>0.00</b>	<b>0.00</b>	<b>0.00</b>	<b>1,387,911.29</b>	<b>0.00</b>



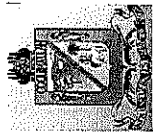
MUNICIPIO DE COQUIMATLAN, COL.  
Sistema Integral de Contabilidad Gubernamental  
ANALISIS DE SALDOS CONTABLES  
DEL 1 DE JULIO AL 31 DE JULIO DE 2021

Descripción	Saldo Anterior		Movimientos		Saldo Actual	
	Debe	Haber	Debe	Haber	Debe	Haber
<b>BIENES DE CONSUMO</b>						
OMETEOTL LEON URIBE CASTILLO	150,000.00	0.00	0.00	0.00	150,000.00	0.00
SIRIA SARAI ESPINOSA OSEGUERA	278,920.13	0.00	0.00	0.00	278,920.13	0.00
RAFAEL MENDOZA GODINEZ	16,000.00	0.00	0.00	0.00	16,000.00	0.00
PLASENCIA ACUEDUCTO SA DE CV	6,370.00	0.00	0.00	0.00	6,370.00	0.00
FLORENCIO MENDEZ GUTIERREZ	5,000.00	0.00	0.00	0.00	5,000.00	0.00
MA. CARMEN RAMIREZ BARRERA	35,825.00	0.00	0.00	0.00	35,825.00	0.00
NETZAHUALCOYOTL AMEZCUA RENTERIA	24,000.00	0.00	0.00	0.00	24,000.00	0.00
JAVIER GONZALEZ CHAVEZ	47,425.30	0.00	0.00	0.00	47,425.30	0.00
CARLOS MUÑOZ DEL RIO	38,999.86	0.00	0.00	0.00	38,999.86	0.00
PEDRO MICHEL COBIAN	16,109.00	0.00	0.00	0.00	16,109.00	0.00
PLAYERAS Y CAMISAS DE COLIMA S. DE R.L. DE C.V.	162,946.72	0.00	0.00	0.00	162,946.72	0.00
JOSE GUADALUPE PALACIOS GALVAN	17,917.36	0.00	0.00	0.00	17,917.36	0.00
FLORENCIO LARIOS GAYTAN S.A DE C.V.	10,000.00	0.00	0.00	0.00	10,000.00	0.00
BOGAR GERZAIN VALDOVINOS GIL	0.00	0.20	0.00	0.00	0.00	0.20
ERNESTO RAMOS LOPEZ	2,250.00	0.00	0.00	0.00	2,250.00	0.00
FERNANDO ORTIZ PEREZ	6,090.00	0.00	0.00	0.00	6,090.00	0.00
STAR PUBLICIDAD E IMPRESION, S.A. DE C.V.	24,630.28	0.00	0.00	0.00	24,630.28	0.00
JUAN GABRIEL NUÑEZ BAUTISTA	67,312.00	0.00	0.00	0.00	67,312.00	0.00
JOSE TORRES GARCIA	0.00	18,532.16	0.00	0.00	0.00	18,532.16
MACIAS JORGE ALEJANDRO	4,000.00	0.00	0.00	0.00	4,000.00	0.00
JORGE MANUEL PADILLA CONTRERAS	228,072.00	0.00	0.00	0.00	228,072.00	0.00
YOLANDA JIMENEZ VIDRIO	30,000.00	0.00	0.00	0.00	30,000.00	0.00
LUIS FRANCISCO LOPEZ MONTAÑO	10,000.00	0.00	0.00	0.00	10,000.00	0.00
CRISTINA GUERRERO GALLEGOS	1,276.00	0.00	0.00	0.00	1,276.00	0.00
J. JESUS GONZALEZ HERNANDEZ	14,500.00	0.00	0.00	0.00	14,500.00	0.00
EDGAR OCTAVIO GONZALEZ MEDINA	208,800.00	0.00	0.00	0.00	208,800.00	0.00
<b>ANTICIPO A PROVEEDORES POR PRESTACIÓN DE SERVICIOS</b>	<b>210,774.47</b>	<b>0.00</b>	<b>0.00</b>	<b>0.00</b>	<b>210,774.47</b>	<b>0.00</b>
ENRIQUE ALEJANDRO PRECIADO URISTA	86,428.47	0.00	0.00	0.00	86,428.47	0.00
GUILLERMO NAVARRO OCHOA	30,000.00	0.00	0.00	0.00	30,000.00	0.00
MENESES FLORES FELIPE	30,000.00	0.00	0.00	0.00	30,000.00	0.00
LUIS ALFONSO MACIAS ZEPEDA	10,000.00	0.00	0.00	0.00	10,000.00	0.00
CORPORATIVO ELECTRICO TAPATIO	54,346.00	0.00	0.00	0.00	54,346.00	0.00
<b>ANTICIPO A CONTRATISTAS POR OBRAS PUBLICAS A CORTO PLAZO</b>	<b>541,702.13</b>	<b>0.00</b>	<b>510,277.97</b>	<b>510,277.97</b>	<b>541,702.13</b>	<b>0.00</b>
<b>ANTICIPOS A CONTRATISTAS DE OBRA PÚBLICA</b>	<b>89,809.56</b>	<b>0.00</b>	<b>0.00</b>	<b>0.00</b>	<b>89,809.56</b>	<b>0.00</b>




**MUNICIPIO DE COQUIMATLAN, COL.**  
**Sistema Integral de Contabilidad Gubernamental**  
**ANÁLISIS DE SALDOS CONTABLES**  
**DEL 1 DE JULIO AL 31 DE JULIO DE 2021**

Descripción	Saldo Anterior		Movimientos		Saldo Actual	
	Debe	Haber	Debe	Haber	Debe	Haber
<b>POR EJERCICIO FISCAL</b>						
<b>ANTICIPOS EJERCICIO FISCAL 2012</b>	<b>89,809.56</b>	<b>0.00</b>	<b>0.00</b>	<b>0.00</b>	<b>89,809.56</b>	<b>0.00</b>
ANTICIPOS A CONTRATISTAS DE OBRA PÚBLICA CON RECURSOS FALSI	56,889.99	0.00	0.00	0.00	56,889.99	0.00
ANTICIPOS A CONTRATISTAS DE OBRA PÚBLICA CON RECURSOS TRANSFERIDOS DE PROGRAMA 3X1 PARA MIGRANTES	32,919.57	0.00	0.00	0.00	32,919.57	0.00
SIGPOT	451,892.57	0.00	0.00	0.00	451,892.57	0.00
<b>ANTICIPO A CONTRATISTAS</b>	<b>0.00</b>	<b>0.00</b>	<b>510,277.97</b>	<b>0.00</b>	<b>0.00</b>	<b>0.00</b>
INGENIERIA Y ENERGIA EFICIENTE DE MEXICO S. DE R.L. DE C.V.	0.00	0.00	510,277.97	0.00	0.00	0.00
<b>ACTIVO NO CIRCULANTE</b>	<b>166,780,275.04</b>	<b>0.00</b>	<b>1,020,555.94</b>	<b>0.00</b>	<b>167,290,553.01</b>	<b>0.00</b>
<b>BIENES INMUEBLES, INFRAESTRUCTURA Y CONSTRUCCIONES EN PROCESO</b>	<b>150,338,843.43</b>	<b>0.00</b>	<b>1,020,555.94</b>	<b>0.00</b>	<b>150,849,121.40</b>	<b>0.00</b>
<b>VIVIENDAS</b>	<b>6,474,064.26</b>	<b>0.00</b>	<b>0.00</b>	<b>0.00</b>	<b>6,474,064.26</b>	<b>0.00</b>
VIVIENDAS EN ZONAS MARGINADAS	4,024,064.26	0.00	0.00	0.00	4,024,064.26	0.00
OTRAS VIVIENDAS PARA FINES DEL ENTE PÚBLICO	2,450,000.00	0.00	0.00	0.00	2,450,000.00	0.00
<b>EDIFICIOS NO HABITACIONALES</b>	<b>9,400,012.23</b>	<b>0.00</b>	<b>0.00</b>	<b>0.00</b>	<b>9,400,012.23</b>	<b>0.00</b>
UNIDADES DEPORTIVAS, PARQUES Y JARDINES	9,411,351.63	0.00	0.00	0.00	9,411,351.63	0.00
ESTACIONAMIENTOS Y APARCADEROS	0.00	11,339.40	0.00	0.00	0.00	11,339.40
<b>CONSTRUCCIONES EN PROCESO EN BIENES DE DOMINIO PÚBLICO</b>	<b>120,274,604.73</b>	<b>0.00</b>	<b>1,020,555.94</b>	<b>0.00</b>	<b>120,784,882.70</b>	<b>0.00</b>
<b>EDIFICACIÓN HABITACIONAL EN PROCESO</b>	<b>9,716,103.46</b>	<b>0.00</b>	<b>0.00</b>	<b>0.00</b>	<b>9,716,103.46</b>	<b>0.00</b>
AMPLIACION DE VIVIENDA	9,716,103.46	0.00	0.00	0.00	9,716,103.46	0.00
<b>EDIFICACIÓN NO HABITACIONAL EN PROCESO</b>	<b>17,878,414.85</b>	<b>0.00</b>	<b>0.00</b>	<b>0.00</b>	<b>17,878,414.85</b>	<b>0.00</b>
UNIDADES DEPORTIVAS, PARQUES Y JARDINES	10,340,057.19	0.00	0.00	0.00	10,340,057.19	0.00
EDIFICIOS PARA RECREACIÓN, ESPECTACULOS Y DE CONVIVENCIA SOCIAL EN ESPACIOS PÚBLICOS	7,538,357.66	0.00	0.00	0.00	7,538,357.66	0.00
<b>CONSTRUCCIÓN DE OBRAS PARA EL ABASTECIMIENTO DE AGUA, PETRÓLEO, GAS, ELECTRICIDAD Y TELECOMUNICACIONES EN PROCESO</b>	<b>13,151,450.27</b>	<b>0.00</b>	<b>0.00</b>	<b>0.00</b>	<b>13,151,450.27</b>	<b>0.00</b>
CONSTRUCCIÓN DE OBRAS PARA EL ABASTECIMIENTO DE AGUA	13,151,450.27	0.00	0.00	0.00	13,151,450.27	0.00
<b>DIVISIÓN DE TERRENOS Y CONSTRUCCIÓN DE OBRAS DE URBANIZACIÓN EN PROCESO</b>	<b>70,013,289.25</b>	<b>0.00</b>	<b>0.00</b>	<b>0.00</b>	<b>70,013,289.25</b>	<b>0.00</b>
CONSTRUCCIÓN DE BARDAS PERIMETRALES PARA LA DIVISIÓN DE TERRENOS	131,652.17	0.00	0.00	0.00	131,652.17	0.00
CONSTRUCCIÓN DE OBRAS DE VIALIDADES	912,739.19	0.00	0.00	0.00	912,739.19	0.00



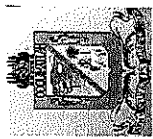
**MUNICIPIO DE COQUIMATLAN, COL.**  
**Sistema Integral de Contabilidad Gubernamental**  
**ANÁLISIS DE SALDOS CONTABLES**  
**DEL 1 DE JULIO AL 31 DE JULIO DE 2021**

Descripción	Saldo Anterior		Movimientos		Saldo Actual	
	Debe	Haber	Debe	Haber	Debe	Haber
CONSTRUCCIÓN DE OBRAS DE DRENAJE Y ALCANTARILLADO	12,034,126.94	0.00	0.00	0.00	12,034,126.94	0.00
CONSTRUCCIÓN DE OBRAS DE BANQUETAS, RAMPAS Y MACHUELOS	1,026,741.91	0.00	0.00	0.00	1,026,741.91	0.00
CONSTRUCCIÓN DE OBRAS DE ALUMBRADO PÚBLICO	11,799,190.91	0.00	0.00	0.00	11,799,190.91	0.00
CONSTRUCCIÓN DE OBRAS DE PASOS PEATONALES, PUENTES Y SIMILARES	2,582,683.86	0.00	0.00	0.00	2,582,683.86	0.00
CONSTRUCCIÓN DE OTRAS OBRAS DE URBANIZACIÓN	41,526,154.27	0.00	0.00	0.00	41,526,154.27	0.00
<b>CONSTRUCCIÓN DE VÍAS DE COMUNICACIÓN EN PROCESO</b>	<b>449,124.14</b>	<b>0.00</b>	<b>0.00</b>	<b>0.00</b>	<b>449,124.14</b>	<b>0.00</b>
CONSTRUCCIÓN DE CAMINOS RURALES	449,124.14	0.00	0.00	0.00	449,124.14	0.00
<b>OTRAS CONSTRUCCIONES DE INGENIERÍA CIVIL U OBRA PESADA EN PROCESO</b>	<b>7,410,135.56</b>	<b>0.00</b>	<b>0.00</b>	<b>0.00</b>	<b>7,410,135.56</b>	<b>0.00</b>
OTRAS CONSTRUCCIONES EN PROCESO	7,410,135.56	0.00	0.00	0.00	7,410,135.56	0.00
<b>INSTALACIONES Y EQUIPAMIENTO EN CONSTRUCCIONES EN PROCESO</b>	<b>567,401.82</b>	<b>0.00</b>	<b>1,020,555.94</b>	<b>510,277.97</b>	<b>1,077,679.79</b>	<b>0.00</b>
VIVIENDAS EN ZONAS MARGINADAS	349,999.84	0.00	0.00	0.00	349,999.84	0.00
CONSTRUCCIÓN DE OBRAS DE ALUMBRADO PÚBLICO	217,401.98	0.00	1,020,555.94	510,277.97	727,679.95	0.00
<b>TRABAJOS DE ACABADOS EN EDIFICACIONES Y OTROS TRABAJOS ESPECIALIZADOS EN PROCESO</b>	<b>1,088,685.38</b>	<b>0.00</b>	<b>0.00</b>	<b>0.00</b>	<b>1,088,685.38</b>	<b>0.00</b>
CONSTRUCCIÓN DE OTRAS OBRAS DE URBANIZACIÓN	1,088,685.38	0.00	0.00	0.00	1,088,685.38	0.00
<b>CONSTRUCCIONES EN PROCESO EN BIENES PROPIOS</b>	<b>14,190,162.21</b>	<b>0.00</b>	<b>0.00</b>	<b>0.00</b>	<b>14,190,162.21</b>	<b>0.00</b>
<b>DIVISION DE TERRENOS Y CONSTRUCCIÓN DE OBRAS DE URBANIZACIÓN EN PROCESO</b>	<b>448,485.30</b>	<b>0.00</b>	<b>0.00</b>	<b>0.00</b>	<b>448,485.30</b>	<b>0.00</b>
CONSTRUCCIÓN DE OBRAS DE ALUMBRADO PÚBLICO	102,416.12	0.00	0.00	0.00	102,416.12	0.00
CONSTRUCCIÓN DE OTRAS OBRAS DE URBANIZACIÓN	346,069.18	0.00	0.00	0.00	346,069.18	0.00
<b>INSTALACIONES Y EQUIPAMIENTO EN CONSTRUCCIONES EN PROCESO</b>	<b>200,395.00</b>	<b>0.00</b>	<b>0.00</b>	<b>0.00</b>	<b>200,395.00</b>	<b>0.00</b>
EDIFICIOS PARA OFICINAS ADMINISTRATIVAS Y DE SERVICIOS AL PÚBLICO	200,395.00	0.00	0.00	0.00	200,395.00	0.00
<b>TRABAJOS DE ACABADOS EN EDIFICACIONES Y OTROS TRABAJOS ESPECIALIZADOS EN PROCESO</b>	<b>13,541,281.91</b>	<b>0.00</b>	<b>0.00</b>	<b>0.00</b>	<b>13,541,281.91</b>	<b>0.00</b>
CONSTRUCCIÓN DE OTRAS OBRAS DE URBANIZACIÓN	13,541,281.91	0.00	0.00	0.00	13,541,281.91	0.00
<b>BIENES MUEBLES</b>	<b>15,742,176.73</b>	<b>0.00</b>	<b>0.00</b>	<b>0.00</b>	<b>15,742,176.73</b>	<b>0.00</b>
<b>MOBILIARIO Y EQUIPO DE ADMINISTRACIÓN</b>	<b>13,405,779.27</b>	<b>0.00</b>	<b>0.00</b>	<b>0.00</b>	<b>13,405,779.27</b>	<b>0.00</b>
MUEBLES DE OFICINA Y ESTANTERÍA	39,510.01	0.00	0.00	0.00	39,510.01	0.00
EQUIPO DE CÓMPUTO Y DE TECNOLOGÍAS DE LA INFORMACIÓN	77,608.64	0.00	0.00	0.00	77,608.64	0.00
OTROS MOBILIARIOS Y EQUIPOS DE ADMINISTRACIÓN	1,635,541.39	0.00	0.00	0.00	1,635,541.39	0.00




MUNICIPIO DE COQUIMATLAN, COL.  
Sistema Integral de Contabilidad Gubernamental  
ANALISIS DE SALDOS CONTABLES  
DEL 1 DE JULIO AL 31 DE JULIO DE 2021

Descripción	Saldo Anterior		Movimientos		Saldo Actual	
	Debe	Haber	Debe	Haber	Debe	Haber
BIENES DE INVENTARIO SALDOS INICIALES	9,727,501.22	0.00	0.00	0.00	9,727,501.22	0.00
12 ESCRITORIOS DE 1.2 X .60 X .75 (9 CERZEZO Y 3 CHOCOLATES)	17,956.80	0.00	0.00	0.00	17,956.80	0.00
8 MESAS PARA COMPUTADORAS DE .6 X .40 X .75 COLOR CERZEZO	5,382.40	0.00	0.00	0.00	5,382.40	0.00
7 MESAS PAR AIMPRESORAS DE .6 X .40 X .75 COLOR NEGRO	4,790.80	0.00	0.00	0.00	4,790.80	0.00
3 ARCHIVEROS DE 3 GAVETAS COLOR CERZEZO CON NEGRO	8,630.40	0.00	0.00	0.00	8,630.40	0.00
37 SILLAS DE VISTA COLOR CAFE NEGRO BITONADO	11,803.00	0.00	0.00	0.00	11,803.00	0.00
12 SILLAS SECRETARIALES CON BRAZO COLOR NEGRO	13,858.75	0.00	0.00	0.00	13,858.75	0.00
12 SILLON SEMI EJECUTIVO COLOR NEGRO	14,343.17	0.00	0.00	0.00	14,343.17	0.00
6 CONJUNTO DANES COLOR CHOCOLATE	79,448.40	0.00	0.00	0.00	79,448.40	0.00
1 MOSTRADOR DE 2.4 X .60 X 1.10 COLOR CHOCOLATE	8,676.80	0.00	0.00	0.00	8,676.80	0.00
1 CAJONERA TRIPLE COLOR CHOCOLATE	1,496.40	0.00	0.00	0.00	1,496.40	0.00
2 MODULOS EN I DE 1.40 X 1.60 X .60 X .45 X .75 COLOR CERZEZO	2,934.80	0.00	0.00	0.00	2,934.80	0.00
2 LATERALES CON CAJONERAS COLOR CERZEZO CON NEGRO	2,760.80	0.00	0.00	0.00	2,760.80	0.00
1 LIBRERO DE .86 X .40 X 1.90	3,306.00	0.00	0.00	0.00	3,306.00	0.00
1 MODULO DE 2.00 X 2.00 X 1.60 X .40 X .75 COLOR CERZEZO CON NEGRO	6,820.80	0.00	0.00	0.00	6,820.80	0.00
2 LIBREROS DE 1.00 X .40 X 1.20 CON PUERTAS COLOR CERZEZO/NEGRO	8,584.00	0.00	0.00	0.00	8,584.00	0.00
3 LIBRESOS DE 2.40X.40X1.14 CON ENTREPAÑOS Y PUERTAS	16,356.00	0.00	0.00	0.00	16,356.00	0.00
1 LIBRESO DE 2.40 X .40 X .86 CON ENTREPAÑOS Y PUERTAS	4,616.80	0.00	0.00	0.00	4,616.80	0.00
1 MODULO DE RECEPCION DE 7.40X.60X1.10 CON REPISA	11,414.40	0.00	0.00	0.00	11,414.40	0.00
5 PORTA TECLADO DESLIZABLE COLOR CERZEZO CON NEGRO	1,682.00	0.00	0.00	0.00	1,682.00	0.00
5 PORTA CPU MOVILCOLOR CERZEZO CON NEGRO	1,566.00	0.00	0.00	0.00	1,566.00	0.00
5 CAJONERA UN CAJON LAPICERO Y UNO DE ARCHIVO	3,648.20	0.00	0.00	0.00	3,648.20	0.00
1 MEZA PARA IMPRESORA DE 1.00X.50X.75 CERZEZO CON NEGRO	1,148.40	0.00	0.00	0.00	1,148.40	0.00
1 MESA DE JUNATS DE 1.60X.80X.75 COLOR CHOCOLATE	1,728.40	0.00	0.00	0.00	1,728.40	0.00
1 LIBRERO DE 1.40X.40X2.00 CON PUERTAS COLOR	9,744.00	0.00	0.00	0.00	9,744.00	0.00



MUNICIPIO DE COQUIMATLAN, COL.  
Sistema Integral de Contabilidad Gubernamental  
ANALISIS DE SALDOS CONTABLES  
DEL 1 DE JULIO AL 31 DE JULIO DE 2021

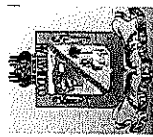
Descripción	Saldo Anterior		Movimientos		Saldo Actual	
	Debe	Haber	Debe	Haber	Debe	Haber
CHOCOLATE						
1 LIBRERO DE 1.70X.40X2 CON PUETAS COLOR CHOCOLATE	8,584.00	0.00	0.00	0.00	8,584.00	0.00
6 SILLAS DE VISTA COLOR CAFE NEGRO BITONADO	3,062.40	0.00	0.00	0.00	3,062.40	0.00
1 MESA DE CENTRO DE .80X.40X.55 COLOR CHOCOLATE	719.20	0.00	0.00	0.00	719.20	0.00
10 SILLONES CH-100 COLOR NEGRO CROMADOS	33,524.00	0.00	0.00	0.00	33,524.00	0.00
1 SILLON OHE-205 CROMADO COLOR NEGRO	6,262.84	0.00	0.00	0.00	6,262.84	0.00
1 MESA DE JUNATS EN FORMA DE U DE 5.00X.60X.75	11,576.80	0.00	0.00	0.00	11,576.80	0.00
2 LIBREROS DE .65X.40X.90 CON PUERTAS COLOR CHOCOLATE	14,414.16	0.00	0.00	0.00	14,414.16	0.00
1 ESCRITORIO DE 2.40X.80X.75 CON CAJONERA Y LATERAL CON CAJONERA	18,700.94	0.00	0.00	0.00	18,700.94	0.00
1 MESA DE CENTRO CON CRISTAL DE .80X.40X.55 COLOR CHOCOLATE	1,532.86	0.00	0.00	0.00	1,532.86	0.00
2 MESA ESQUINERA DE 60X60 CON CRISTAL COLOR CHOCOLATE	2,737.60	0.00	0.00	0.00	2,737.60	0.00
1 GAVETA COLGANTE DE 1.00X.40X.40 COLOR CEREZO CON NEGRO	2,030.00	0.00	0.00	0.00	2,030.00	0.00
1 MUEBLE PARA RED DE .86X.40X1.80 CON PATAS COLOR CREZO	4,292.00	0.00	0.00	0.00	4,292.00	0.00
1 ESCRITORIO DE 1.50X.60X.75 CON LATERAL DE 1.10X.45X.75 Y LIBRERO	6,878.80	0.00	0.00	0.00	6,878.80	0.00
3 CUBIERTAS DE ESCRITORIO DE 1.80X.75 DE 28 MM COLOR CHOCOLATE	3,584.40	0.00	0.00	0.00	3,584.40	0.00
3 PUENTES DE .90X.40 CON PORTA TECLADO	3,375.60	0.00	0.00	0.00	3,375.60	0.00
1 GAVETA COLGANTE DE 1.20X.40X.40 CONTRES PUERTAS	1,914.00	0.00	0.00	0.00	1,914.00	0.00
1 LIBRERO DE 1.10X.40X1.82 CON PUERTAS COLOR CHOCOLATE	4,628.40	0.00	0.00	0.00	4,628.40	0.00
1 MESA DE .70X.40X.72 CON ENTREPAÑO Y RODAJAS	800.40	0.00	0.00	0.00	800.40	0.00
1 MESA DE .70X.40X.75 CON ENTREPAÑOS Y NIVELADORES	754.00	0.00	0.00	0.00	754.00	0.00
1 MUEBLE TIPO GAVETA PARA COCINETA DE 1.76X.40X.60 CON PUERTAS COLOR CHOCOLATE	2,894.20	0.00	0.00	0.00	2,894.20	0.00
1 MUEBLE APARENTE DE 2.05X.60X.83 PARA COCINETA COLOR CHOCOLATE	2,424.40	0.00	0.00	0.00	2,424.40	0.00
1 MUEBLE TIPO GAVETA COLGANTE DE 1.47X.63X.60 CON PUERTAS COLOR CHOCOLATE	4,123.80	0.00	0.00	0.00	4,123.80	0.00
1 MUEBLE APARENTE DE 1.47X.63X93 CON PUERTAS	3,027.60	0.00	0.00	0.00	3,027.60	0.00



MUNICIPIO DE COQUIMATLAN, COL.  
Sistema Integral de Contabilidad Gubernamental  
ANALISIS DE SALDOS CONTABLES  
DEL 1 DE JULIO AL 31 DE JULIO DE 2021


Descripción	Saldo Anterior		Movimientos		Saldo Actual	
	Debe	Haber	Debe	Haber	Debe	Haber
COLOR CHOCOLATE						
1 NICHOPARA BANDERA DE TRES NIVELES COLOR CHOCOLATE	2,668.00	0.00	0.00	0.00	2,668.00	0.00
1 MESA DE CENTRO DE .80X.80 CON CRISTAL COLOR CHOCOLATE	2,367.56	0.00	0.00	0.00	2,367.56	0.00
1 CUBIERTA DE CRISTAL DE 1.90X.80	807.36	0.00	0.00	0.00	807.36	0.00
1 CUBIERTA DE CRISTAL DE 1.55X.40	330.60	0.00	0.00	0.00	330.60	0.00
1 CUBIERTA DE CRISTAL DE 2.10X.40	451.22	0.00	0.00	0.00	451.22	0.00
1 STAND DE PASTICO CORRUGADO 100% POLIPROPILENO	3,543.80	0.00	0.00	0.00	3,543.80	0.00
1 SALA MOD MANCHESTER 3-2-1	9,350.00	0.00	0.00	0.00	9,350.00	0.00
1 RP-8010-IV SILLON EJEC. RESP. ALTO INORY MEC KNEE-TIL	6,495.77	0.00	0.00	0.00	6,495.77	0.00
2 OHV-54 SILLON DE VISTA CALEA IVORY	3,245.68	0.00	0.00	0.00	3,245.68	0.00
2 PODADORAS MURRAY 6.5HP BOLSA 22 LL 44	11,999.99	0.00	0.00	0.00	11,999.99	0.00
1 IMPRESORA MULTIFUNCIONAL HP F3050	1,200.00	0.00	0.00	0.00	1,200.00	0.00
1 ESTUFA ACROS MOD AFT1800T	4,593.01	0.00	0.00	0.00	4,593.01	0.00
1 BASCULA CON ESTIRAMIENTO CAMRY	4,749.97	0.00	0.00	0.00	4,749.97	0.00
13 BASCULA DE PUISO SENCILLA CAMRY	8,840.05	0.00	0.00	0.00	8,840.05	0.00
2 SET BAUNUMENTRO CON ESTETOSCOPIO DUPLEX LUMED	1,409.99	0.00	0.00	0.00	1,409.99	0.00
13 RADIOGRABADORA SONY MOD.CFD-RG880CP	51,350.11	0.00	0.00	0.00	51,350.11	0.00
1 REPRODUCTOR DE VIDEO SONY XGA VPL-EX100	7,500.00	0.00	0.00	0.00	7,500.00	0.00
1 LAPTOP SONY VPCYB35AL/S,PLATA	7,769.99	0.00	0.00	0.00	7,769.99	0.00
1 CAMARA DIGITAL SONY W570	9,928.95	0.00	0.00	0.00	9,928.95	0.00
1 MESA DE MAYO,CROMADA.DE 1.20X80MTS.	3,364.00	0.00	0.00	0.00	3,364.00	0.00
1 PORTAFOLIO PARA LA COMPUTADORA SONY VPCEK20ALW BLANCA	710.00	0.00	0.00	0.00	710.00	0.00
1 MEMORIA USB KINGSTON 16 GB	350.00	0.00	0.00	0.00	350.00	0.00
1 MEMORIA DE 16 GB SD PARA CAMARA SONY MOD.DSCW570	700.00	0.00	0.00	0.00	700.00	0.00
1 BOCINAS PARA COMPUTADORA ACTEK SERIE 370	600.00	0.00	0.00	0.00	600.00	0.00
1 LECTOR DE MEMORIA CON ENTRADA ESB	150.00	0.00	0.00	0.00	150.00	0.00
3 LICUADORA PROCTOR SILEX MOD. 53171R 3 VEL	2,367.06	0.00	0.00	0.00	2,367.06	0.00
4 VAPORERAS DE ACERO VASCONIA	2,640.02	0.00	0.00	0.00	2,640.02	0.00
5 CUCHARON PARA AGUA VASCONIA	399.91	0.00	0.00	0.00	399.91	0.00
1 SILLA SECRETARIAL MOD-E-20 NEGRO	785.00	0.00	0.00	0.00	785.00	0.00
3 SILLAS SECRETARIALES COLOR VINO	1,397.25	0.00	0.00	0.00	1,397.25	0.00






MUNICIPIO DE COQUIMATLAN, COL.  
Sistema Integral de Contabilidad Gubernamental  
ANALISIS DE SALDOS CONTABLES  
DEL 1 DE JULIO AL 31 DE JULIO DE 2021

Descripción	Saldo Anterior		Movimientos		Saldo Actual	
	Debe	Haber	Debe	Haber	Debe	Haber
2 SILLAS SECRETARIALES ERGONOMICO	1,999.85	0.00	0.00	0.00	1,999.85	0.00
2 SILLA JIFA DE VISITANTE	598.00	0.00	0.00	0.00	598.00	0.00
ESCALERA EXTENSION 494-28ESC.8.54 MTS.	2,116.00	0.00	0.00	0.00	2,116.00	0.00
8 COMPUTADORAS MARCA HP MS230LA 2GB	87,447.02	0.00	0.00	0.00	87,447.02	0.00
PORTATIL EEE PC 100IPXD-EM17	4,599.99	0.00	0.00	0.00	4,599.99	0.00
CAMARA CLEAR SHORT 30	247.02	0.00	0.00	0.00	247.02	0.00
PORTACAMARA	25.00	0.00	0.00	0.00	25.00	0.00
MOTOBOMBA CENTRIFUGA HORIZONTAL MARCA EVANS MODELO 4HME0200A	3,880.00	0.00	0.00	0.00	3,880.00	0.00
AIRE ACONDICIONADO TIPO MINI SPLIT	48,394.04	0.00	0.00	0.00	48,394.04	0.00
GATO DE PATIN 3 TONELADAS TORIN	2,400.00	0.00	0.00	0.00	2,400.00	0.00
EQUIPO KENWOOD MODELO TX 2302K, VHF , 16 CANALES, 5 WATTS	8,725.21	0.00	0.00	0.00	8,725.21	0.00
MOTOBOMBA 1" KOSHIN 1.5 HP	4,200.00	0.00	0.00	0.00	4,200.00	0.00
DESBROZADORA HUSQVARNA MODELO 345FR 45.7 CC	69,045.01	0.00	0.00	0.00	69,045.01	0.00
PODADORA MTD 6.25 HP 21 CON BOLSA 3 EN 1	5,999.99	0.00	0.00	0.00	5,999.99	0.00
TRACTOR HUSQVARNA 23HP KOHLER 46	54,900.00	0.00	0.00	0.00	54,900.00	0.00
RADIO KENWOOD TK2302 S-B102888	5,800.00	0.00	0.00	0.00	5,800.00	0.00
TELEFONO UNILINEA KY TS 5500	930.00	0.00	0.00	0.00	930.00	0.00
VEHICULO TOYOTA HILUX DOB. CAB SR MODELO 2014 (3)	746,068.98	0.00	0.00	0.00	746,068.98	0.00
SEIS COMPUTADORAS ARMADAS	65,417.04	0.00	0.00	0.00	65,417.04	0.00
DOS MULTIFUNCIONAL LASER BROTHER MFC-8710DW	12,191.60	0.00	0.00	0.00	12,191.60	0.00
IMPRESORA EPSON L 120	2,290.00	0.00	0.00	0.00	2,290.00	0.00
LAP TOP BUNDLE NAN14	48,099.59	0.00	0.00	0.00	48,099.59	0.00
IMPRESORA HP DESIGNJET	87,114.46	0.00	0.00	0.00	87,114.46	0.00
REGULADOR DE VOLTAJE 300	1,450.00	0.00	0.00	0.00	1,450.00	0.00
NO BREAK SMART BIT	8,004.00	0.00	0.00	0.00	8,004.00	0.00
1 EQUIPO DE COMPUTO PORCESADOR INTEL 21.5 P	8,305.00	0.00	0.00	0.00	8,305.00	0.00
2 EQUIPO DE COMPUTO PROCESADOR INTEL 23 PL	19,540.00	0.00	0.00	0.00	19,540.00	0.00
8 EQUIPO COMPUTO PROCESADOR INTEL 21.5 P	74,800.00	0.00	0.00	0.00	74,800.00	0.00
1 EQUIPO DE COMPUTO PROCESADOR 15 4460	14,425.00	0.00	0.00	0.00	14,425.00	0.00
<b>MOBILIARIO Y EQUIPO EDUCACIONAL Y RECREATIVO</b>	<b>963,788.00</b>	<b>0.00</b>	<b>0.00</b>	<b>0.00</b>	<b>963,788.00</b>	<b>0.00</b>
OTRO MOBILIARIO Y EQUIPO EDUCACIONAL Y RECREATIVO	963,788.00	0.00	0.00	0.00	963,788.00	0.00
<b>EQUIPO DE DEFENSA Y SEGURIDAD</b>	<b>1,372,609.46</b>	<b>0.00</b>	<b>0.00</b>	<b>0.00</b>	<b>1,372,609.46</b>	<b>0.00</b>
OTROS BIENES MUEBLES PARA LA DEFENSA Y	1,372,609.46	0.00	0.00	0.00	1,372,609.46	0.00




**MUNICIPIO DE COQUIMATLAN, COL.**  
Sistema Integral de Contabilidad Gubernamental  
**ANALISIS DE SALDOS CONTABLES**  
**DEL 1 DE JULIO AL 31 DE JULIO DE 2021**

Descripción	Saldo Anterior		Movimientos		Saldo Actual	
	Debe	Haber	Debe	Haber	Debe	Haber
<b>SEGURIDAD</b>						
<b>ACTIVOS DIFERIDOS</b>	699,254.88	0.00	0.00	0.00	699,254.88	0.00
<b>ESTUDIOS, FORMULACIÓN Y EVALUACIÓN DE PROYECTOS</b>	699,254.88	0.00	0.00	0.00	699,254.88	0.00
ESTUDIOS, FORMULACIÓN Y EVALUACIÓN DE PROYECTOS ESTRATEGICOS	699,254.88	0.00	0.00	0.00	699,254.88	0.00
<b>PASIVO</b>						
<b>PASIVO CIRCULANTE</b>	0.00	52,805,607.41	11,372,868.58	9,669,392.13	0.00	51,102,130.96
<b>CUENTAS POR PAGAR A CORTO PLAZO</b>	0.00	45,714,165.30	11,372,868.58	9,669,392.13	0.00	44,010,688.85
<b>SERVICIOS PERSONALES POR PAGAR A CORTO PLAZO</b>	0.00	38,219,636.25	11,313,669.66	9,669,392.13	0.00	36,575,358.72
	0.00	9,049,061.86	4,147,587.62	4,365,260.45	0.00	9,266,734.69
<b>POR EL DEVENGO DE LA NÓMINA DEL PERSONAL DE CARÁCTER PERMANENTE</b>	0.00	8,503,903.42	3,735,918.90	3,618,491.93	0.00	8,386,476.45
<b>PERSONAL DE BASE SINDICALIZADO</b>	0.00	122,309.10	238,064.16	218,064.16	0.00	102,309.10
MA. DOLORES MENDEZ BENITEZ	0.00	2,993.17	0.00	0.00	0.00	2,993.17
ELIDA PADILLA SANDOVAL	0.00	0.00	12,190.71	12,190.71	0.00	0.00
SILVIA MEJIA NAVARRO	0.00	7,432.79	0.00	0.00	0.00	7,432.79
MARISOL DELGADO FRANCO	0.00	0.89	0.00	0.00	0.00	0.89
MARIBEL DELGADO FRANCO	0.00	0.89	0.00	0.00	0.00	0.89
DORA BELINDA BENAVIDES RAMOS	0.00	0.89	1,573.86	1,573.86	0.00	0.89
ESPIÑOZA TORRES CANDELARIO	0.00	8,860.72	0.00	0.00	0.00	8,860.72
ENRIQUE ALEJANDRO PRECIADO URISTA	0.00	5,446.07	0.00	0.00	0.00	5,446.07
ENRIQUE GALVAN CASTELLANOS	1,525.23	0.00	0.00	0.00	1,525.23	0.00
DECENA MOLINA JOSE LUIS	0.00	0.00	28,931.38	28,931.38	0.00	0.00
IRMA CRISTINA ROCHA CARBAJAL	0.00	0.00	2,183.16	2,183.16	0.00	0.00
MA. DEL ROSARIO SOTO RODRIGUEZ	0.00	9,823.64	0.00	0.00	0.00	9,823.64
HERNANDEZ LOPEZ ARTURO	0.00	0.00	3,539.52	3,539.52	0.00	0.00
GUTIERREZ LOPEZ J. GUADALUPE	0.00	4,575.68	0.00	0.00	0.00	4,575.68
MARTIN A. ROLON MUNGUJA	0.00	0.00	13,095.13	13,095.13	0.00	0.00
JUAN VAZQUEZ TEODORO	3,187.20	0.00	0.00	0.00	3,187.20	0.00
POLANCO LARIOS JESUS CANDELARIO	0.00	0.00	12,051.48	12,051.48	0.00	0.00
J. GUADALUPE LOPEZ MOJICA	11,026.55	0.00	15,997.46	15,997.46	11,026.55	0.00
CHRISTIAN JOEL MUÑIZ DELGADO	0.00	10,000.00	0.00	0.00	0.00	10,000.00
JOSE ALFREDO SOTO RODRIGUEZ	0.00	0.00	3,393.48	3,393.48	0.00	0.00
J. JESUS BENAVIDES RODRIGUEZ	0.00	0.00	72,588.78	72,588.78	0.00	0.00
REYNALDA CASTAÑEDA AMADOR	0.00	0.00	3,373.00	3,373.00	0.00	0.00
OSCAR LUIS NAVARRO LOPEZ	0.00	0.00	6,861.90	6,861.90	0.00	0.00




MUNICIPIO DE COQUIMATLAN, COL.  
Sistema Integral de Contabilidad Gubernamental  
ANALISIS DE SALDOS CONTABLES  
DEL 1 DE JULIO AL 31 DE JULIO DE 2021

Descripción	Saldo Anterior		Movimientos		Saldo Actual	
	Debe	Haber	Debe	Haber	Debe	Haber
RAFAEL GALVAN CASTELLANOS	0.00	352.06	0.00	0.00	0.00	352.06
SERGIO PIZANO RUIZ	0.00	0.00	9,367.50	0.00	0.00	0.00
FRANCISCO ANDRADE VENEGAS	0.00	4,575.68	0.00	0.00	0.00	4,575.68
JESSICA ISABEL MEZA RAMIREZ	0.00	0.00	11,758.79	11,758.79	0.00	0.00
DORA LILIA GUTIERREZ ALVARADO	0.00	86,775.28	41,158.01	21,158.01	0.00	66,775.28
JUAN JESUS LOPEZ AGUILAR	2,789.68	0.00	0.00	0.00	2,789.68	0.00
<b>PERSONAL DE BASE</b>	<b>2,485.21</b>	<b>0.00</b>	<b>5,894.86</b>	<b>5,894.86</b>	<b>2,485.21</b>	<b>0.00</b>
SILVIA OLAGUE CARRASCO	2,485.21	0.00	0.00	0.00	2,485.21	0.00
NORMA YESENIA JIMENEZ COBIAN	0.00	0.00	5,894.86	5,894.86	0.00	0.00
<b>PERSONAL DE CONFIANZA Y FUNCIONARIOS</b>	<b>0.00</b>	<b>1,970,688.08</b>	<b>387,134.97</b>	<b>344,455.05</b>	<b>0.00</b>	<b>1,928,008.16</b>
ANTONIO PEREZ ALCALA	300.00	0.00	0.00	0.00	300.00	0.00
ROBERTO MORALES CONTRERAS	0.00	1,598.09	0.00	0.00	0.00	1,598.09
ADAME GUTIERREZ MA. GUADALUPE	0.00	2,093.34	2,113.34	7,910.48	0.00	7,890.48
H. AYUNTAMIENTO DE COQUIMATLAN, COLIMA	459,731.92	0.00	0.00	0.00	459,731.92	0.00
MA. CARMEN VARGAS CALVARIO	0.00	4,422.78	0.00	0.00	0.00	4,422.78
YOLANDA JIMENEZ VIDRIO	0.00	295,030.00	0.00	0.00	0.00	295,030.00
GUTIERREZ MORALES MARCELINO	0.00	20,028.00	0.00	0.00	0.00	20,028.00
ROBERTO GEORGE GALLARDO	0.00	7,500.00	3,000.00	3,000.00	0.00	7,500.00
JOSE JUAN MICHEL RAMIREZ	0.00	2,957.90	0.00	0.00	0.00	2,957.90
J. JESUS RODRIGUEZ RUIZ	0.00	1,500.00	0.00	0.00	0.00	1,500.00
MANZO PEREZ PABLO JAVIER	24,682.52	0.00	0.00	0.00	24,682.52	0.00
MICHEL RAMOS RAMON ALEJANDRO	0.00	12,000.00	0.00	0.00	0.00	12,000.00
MA. CARMEN ESPINDOLA IBARRA	0.00	1,140.00	0.00	0.00	0.00	1,140.00
LEOBARDO SANDOVAL GONZALEZ	0.00	16,671.37	0.00	0.00	0.00	16,671.37
JOSE ALFREDO GUTIERREZ COBARRUBIAS	0.00	1,140.00	0.00	0.00	0.00	1,140.00
JOSE DE JESUS LOPEZ DIAZ	0.00	1,140.00	0.00	0.00	0.00	1,140.00
MARTHA LAURA ORTEGA DELGADO	0.00	250.47	0.00	0.00	0.00	250.47
MAGALLAN RAMIREZ SANDRA	0.00	10.12	0.00	0.00	0.00	10.12
GUSTAVO OROZCO REYES	0.00	2,500.00	0.00	0.00	0.00	2,500.00
RUVALCABA VEGA MIRNA LORENA	0.00	2,132.00	0.00	0.00	0.00	2,132.00
CRUZ NAVARRO RAFAEL	0.00	36,000.00	0.00	0.00	0.00	36,000.00
JOSE LUIS FRANCO TOPETE	410.52	0.00	10,060.50	10,060.50	410.52	0.00
LUIS MIGUEL CASTELLANOS VALENCIA	0.00	12,333.32	0.00	0.00	0.00	12,333.32
WILIBALDO EPITACIO GUTIERREZ DUEÑAS	0.00	162.14	0.00	0.00	0.00	162.14
EDIVALDO ROSALES RICARTE	0.00	12,600.00	0.00	0.00	0.00	12,600.00
FERNANDO CARRILLO ZAMBRANO	0.00	3,800.00	0.00	0.00	0.00	3,800.00
JOSE ANTONIO ALCARAZ ROBLES	0.00	21,919.51	0.00	0.00	0.00	21,919.51




**MUNICIPIO DE COQUIMATLAN, COL.**  
**Sistema Integral de Contabilidad Gubernamental**  
**ANÁLISIS DE SALDOS CONTABLES**  
**DEL 1 DE JULIO AL 31 DE JULIO DE 2021**

Descripción	Saldo Anterior		Movimientos		Saldo Actual	
	Debe	Haber	Debe	Haber	Debe	Haber
MIGUEL OROZCO CHAVEZ	0.00	16,475.00	0.00	0.00	0.00	16,475.00
EUGENIA MARGARITA JIMENEZ COBIAN	0.00	8,866.35	0.00	0.00	0.00	8,866.35
BEATRIZ ADRIANA RAMIREZ PADILLA	328.00	0.00	63,759.73	63,759.73	328.00	0.00
ARMANDO POLANCO PEREZ	0.00	5,000.00	4,708.87	4,708.87	0.00	5,000.00
MONICA LIZETTE GUTIERREZ MENDOZA	0.00	31,237.87	0.00	0.00	0.00	31,237.87
JOSE MANUEL GARCIA CHAVEZ	0.00	7,157.38	0.00	0.00	0.00	7,157.38
JORGE RIOS GUZMAN	0.00	3,617.21	0.00	0.00	0.00	3,617.21
NORBERTO ESCAREÑO AVIÑA	0.00	18,396.97	0.00	0.00	0.00	18,396.97
JOSE MERCADO PLASCENCIA	3,967.79	0.00	0.00	0.00	3,967.79	0.00
GONZALO JUAREZ HERNANDEZ	0.00	10,428.83	0.00	0.00	0.00	10,428.83
JAIMÉ OROZCO CALVARIO	0.00	19,790.00	0.00	0.00	0.00	19,790.00
ENRIQUE CORTES GARCIA	0.00	19,760.00	0.00	0.00	0.00	19,760.00
SERGIO OCHOA MARTINEZ	0.00	1,000.00	0.00	0.00	0.00	1,000.00
MANUEL PIZANO RAMOS	290.33	0.00	0.00	0.00	290.33	0.00
JOSE DE JESUS MEJIA QUIROZ	0.00	8,360.00	0.00	0.00	0.00	8,360.00
MARGARITO MARTINEZ AYALA	7,000.00	0.00	0.00	0.00	7,000.00	0.00
SALVADOR FUENTES PEDROZA	0.00	0.50	0.00	0.00	0.00	0.50
VICTOR MANUEL CALVARIO MONTAÑO	0.00	31,262.58	0.00	0.00	0.00	31,262.58
ERIKA ALEJANDRINA TEJEDA AGUILAR	0.00	31,600.00	0.00	0.00	0.00	31,600.00
LEONOR ALCARAZ MANZO	0.00	10,800.00	0.00	0.00	0.00	10,800.00
RAMIRO TOSCANO SANCHEZ	0.00	35,776.68	0.00	0.00	0.00	35,776.68
RAUL JUAREZ FLORIAN	0.00	1,928.00	0.00	0.00	0.00	1,928.00
LARIOS ORTEGA PEDRO	0.00	138,626.05	0.00	0.00	0.00	138,626.05
JOSE GUADALUPE BENAVIDES FLORIAN	0.00	1,082.11	0.00	0.00	0.00	1,082.11
ANGÉLICA CELESTE MONTAÑO GARCÍA	0.00	16,583.33	0.00	0.00	0.00	16,583.33
RUBEN DIAZ FARIAS	0.00	3,000.00	0.00	0.00	0.00	3,000.00
SERGIO JESUS OCHOA MARTINEZ	0.00	4,166.35	0.00	0.00	0.00	4,166.35
JOSE APOLINAR SANCHEZ VARGAS	0.00	19,272.87	0.00	0.00	0.00	19,272.87
ERIKA ALEJANDRINA TEJADA AGUILAR	0.00	0.00	0.00	0.00	0.00	0.00
JOSE GUADALUPE BENAVIDES FLORIAN	3,600.00	0.00	0.00	0.00	3,600.00	0.00
CONRADO VAZQUEZ NAVARRO	6,547.70	0.00	0.00	0.00	6,547.70	0.00
ORTEGA VILLASEÑOR JOSE LUCAS	0.00	3,617.21	0.00	0.00	0.00	3,617.21
JOSE ROSARIO GALARZA FLORES	0.00	13,730.74	0.00	0.00	0.00	13,730.74
RAUL PULIDO JUAREZ	2,000.00	0.00	0.00	0.00	2,000.00	0.00
JORGE FABIAN DE LA MORA TORRES	0.00	4,572.19	0.00	0.00	0.00	4,572.19
J. JESUS BARAJAS	0.00	21,811.45	0.00	0.00	0.00	21,811.45
RUIZ GEORGE LUIS ENRIQUE	0.00	3,617.21	0.00	0.00	0.00	3,617.21
	0.00	15,847.05	0.00	0.00	0.00	15,847.05




MUNICIPIO DE COQUIMATLAN, COL.  
Sistema Integral de Contabilidad Gubernamental  
ANALISIS DE SALDOS CONTABLES  
DEL 1 DE JULIO AL 31 DE JULIO DE 2021

Descripción	Saldo Anterior		Movimientos		Saldo Actual	
	Debe	Haber	Debe	Haber	Debe	Haber
JOSE LUIS CONTRERAS DE JESUS	0.00	1,875.48	0.00	0.00	0.00	1,875.48
GLORIA MARINA ESPINOZA GOMEZ	0.00	6,170.00	0.00	0.00	0.00	6,170.00
ENRIQUE LÓPEZ OCHOA	0.00	1,140.00	0.00	0.00	0.00	1,140.00
JUAN FRANCISCO PEREZ GALLARDO	0.00	5,676.62	9,947.82	9,947.82	0.00	5,676.62
HERNANDEZ BELTRAN MARIA LOURDES	0.00	750.00	0.00	0.00	0.00	750.00
VELASCO LARIOS ABRAHAM ALEJANDRO	0.00	750.00	0.00	0.00	0.00	750.00
JOSE ESPRIDION SANDOVAL TAPEO	0.00	624.29	0.00	0.00	0.00	624.29
FERNANDO VILLAVICENCIO LUGO	0.00	114,535.00	0.00	0.00	0.00	114,535.00
MARIA DE LOURDES HERNÁNDEZ BELTRAN	0.00	3,900.00	0.00	0.00	0.00	3,900.00
JORGE LUNA BERNABÉ	0.00	24,337.98	7,323.72	7,323.72	0.00	24,337.98
JOSE REMIGIO JUAREZ LEON	0.00	10,557.00	0.00	0.00	0.00	10,557.00
JAIMÉ USIEL VALENCIA HERNÁNDEZ	0.00	3,317.21	0.00	0.00	0.00	3,317.21
ALEJANDRO CEBALLOS QUIROZ	0.00	8,646.50	0.00	0.00	0.00	8,646.50
ENRIQUE GÓMEZ LÓPEZ	0.00	3,695.00	0.00	0.00	0.00	3,695.00
MARCO ANTONIO ESPÍRITU ISORDIA	0.00	9,224.21	0.00	0.00	0.00	9,224.21
MA. GUADALUPE GUTIÉRREZ NAVARRO	1,569.45	0.00	0.00	0.00	1,569.45	0.00
JESÚS ADÁN NAVARRO GARCÍA	0.00	6,000.00	0.00	0.00	0.00	6,000.00
NICASIO GARCÍA ROSALES	0.00	9,492.00	0.00	0.00	0.00	9,492.00
ALCARAZ FLORES VÍCTOR MANUEL	0.00	3,600.00	0.00	0.00	0.00	3,600.00
ALEJANDRO CAMARENA VENTURA	0.00	14,000.00	0.00	0.00	0.00	14,000.00
CELINA ORTEGA SOLANO	3,983.85	0.00	0.00	0.00	3,983.85	0.00
JUDITH GUADALUPE DUARTE SÁNCHEZ	0.00	750.00	0.00	0.00	0.00	750.00
BERENICE RIOS AREVALOS	0.00	31,779.09	0.00	0.00	0.00	31,779.09
SILVESTRE VERDUZCO CORONA	0.00	8,400.00	0.00	0.00	0.00	8,400.00
JOSE LUIS MORFIN MATA	0.00	6,187.50	0.00	0.00	0.00	6,187.50
MARIA ALCAZAR CRUZ	0.00	300.00	0.00	0.00	0.00	300.00
SILVIA JANET CONTRERAS SEGOBIANO	0.00	6,756.52	0.00	0.00	0.00	6,756.52
ERIKA GUADALUPE ORDÁZ PLOVEDA	12,544.04	0.00	0.00	0.00	12,544.04	0.00
ANDRES ALBERTO OROZCO LARIOS	0.00	4,222.19	0.00	0.00	0.00	4,222.19
ANDRES ALBERTO OROZCO LARIOS	0.00	175.00	0.00	0.00	0.00	175.00
EDUARDO DE LA MORA HERRERA	0.00	3,617.21	0.00	0.00	0.00	3,617.21
JOSE NUÑEZ FIGUEROA	0.00	6,435.48	0.00	0.00	0.00	6,435.48
FLORENCIO LARIOS GAYTAN S.A DE C.V.	0.00	4,564.00	0.00	0.00	0.00	4,564.00
MIGUEL ANGEL VAZQUEZ QUEVEDO	0.00	3,900.00	0.00	0.00	0.00	3,900.00
JHONATHAN JOHEL ZULUAGA ORTIZ	0.00	2,000.00	0.00	0.00	0.00	2,000.00
VICTORIA HERNANDEZ GARCIA	0.00	4,000.00	0.00	0.00	0.00	4,000.00
JESUS OROZCO MORENO	0.00	35,294.48	0.00	0.00	0.00	35,294.48



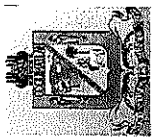
MUNICIPIO DE COQUIMATLAN, COL.  
Sistema Integral de Contabilidad Gubernamental  
ANALISIS DE SALDOS CONTABLES  
DEL 1 DE JULIO AL 31 DE JULIO DE 2021

Descripción	Saldo Anterior		Movimientos		Saldo Actual	
	Debe	Haber	Debe	Haber	Debe	Haber
VIRGINA MATA ROMERO	0.00	1,500.00	0.00	0.00	0.00	1,500.00
CAIN HERIBERTO DIAZ MORFIN	0.00	4,000.00	0.00	0.00	0.00	4,000.00
JORGE LUNA LARIOS	0.00	0.00	3,661.86	3,661.86	0.00	0.00
MARIA DE LOS ANGELES RUIZ RICO	0.00	6,600.00	0.00	0.00	0.00	6,600.00
J. GUADALUPE SALAZAR MARTINEZ	0.00	703.59	0.00	0.00	0.00	703.59
MARCO ANTONIO PADILLA AVILA	0.00	300.00	0.00	0.00	0.00	300.00
MARIA DE LOS ANGELES BARBOSA MARIA	0.00	4,000.00	0.00	0.00	0.00	4,000.00
SILVA BARAJAS BENJAMIN	0.00	1,000.00	0.00	0.00	0.00	1,000.00
ALEJANDRO LINO MICHEL	0.00	550.00	0.00	0.00	0.00	550.00
MARIA SUAREZ CORTEZ	0.00	2,000.00	0.00	0.00	0.00	2,000.00
FRANCISCO VEGA CARRILLO	0.00	5,752.10	0.00	0.00	0.00	5,752.10
SIRIA SARAI ESPINOSA OSEGUERA	132,756.60	0.00	0.00	0.00	132,756.60	0.00
SILVESTRE BERNAL PULIDO	0.00	22,480.00	0.00	0.00	0.00	22,480.00
JUAN PABLO OCHOA SAHAGUN	0.00	500.00	0.00	0.00	0.00	500.00
OSCAR IVAN OCHOA SAHAGUN	0.00	29,100.59	0.00	0.00	0.00	29,100.59
JESUS ADIN VALENCIA RAMIREZ	0.00	16,000.00	0.00	0.00	0.00	16,000.00
ALVA PAPELERIA, S.A. DE C.V.	0.00	243.48	0.00	0.00	0.00	243.48
MIREYA UREÑA MUÑOZ	0.00	44,000.00	0.00	0.00	0.00	44,000.00
EDGAR ENRIQUE GOMEZ LOPEZ	0.00	14,423.47	0.00	0.00	0.00	14,423.47
CONTRERAS CARDENAS CHRISTIAN DIONISIO	0.00	9,750.00	0.00	0.00	0.00	9,750.00
CESAR ROBLES MORENO	0.00	2,000.00	0.00	0.00	0.00	2,000.00
RAFAEL RENDON GARCIA	0.00	3,516.15	0.00	0.00	0.00	3,516.15
IGNACIO PEREZ MARTINEZ	0.00	3,617.21	0.00	0.00	0.00	3,617.21
GONZALEZ GUZMAN MONTSERRAT	0.00	17,671.27	0.00	0.00	0.00	17,671.27
RODRIGUEZ CABELLOS OMAR ALEJANDRO	0.00	2,528.09	0.00	0.00	0.00	2,528.09
ADRIAN VEGA MARTINEZ	0.00	5,289.07	0.00	0.00	0.00	5,289.07
ADAN NIESTAS ESPINOZA	0.00	34,363.50	0.00	0.00	0.00	34,363.50
MIGUEL ANGEL VIZCAINO GONZALEZ	0.00	15,671.37	0.00	0.00	0.00	15,671.37
SERGIO RODRIGUEZ ROSALES	0.00	4,617.21	0.00	0.00	0.00	4,617.21
PEDRO VALENZUELA CERON	0.00	11,855.22	0.00	0.00	0.00	11,855.22
CORTES POLANCO ERNESTO	0.00	2,200.00	0.00	0.00	0.00	2,200.00
CRUZ MAGAÑA EDSON FELIPE	0.00	7,250.00	0.00	0.00	0.00	7,250.00
RAQUEL PEREZ GARCIA	0.00	10,966.26	0.00	0.00	0.00	10,966.26
ELISA DECENA MENDEZ	0.00	3,355.57	0.00	0.00	0.00	3,355.57
EDGAR GUADALUPE GUERRERO ROSALES	0.00	8,298.62	0.00	0.00	0.00	8,298.62
MACEDONIO GUERRERO ROSALES	0.00	27,662.18	0.00	0.00	0.00	27,662.18
FRANCISCO ALEJANDRO GARCIA NAVARRO	0.00	5,930.72	0.00	0.00	0.00	5,930.72



MUNICIPIO DE COQUIMATLAN, COL.  
Sistema Integral de Contabilidad Gubernamental  
ANALISIS DE SALDOS CONTABLES  
DEL 1 DE JULIO AL 31 DE JULIO DE 2021


Descripción	Saldo Anterior		Movimientos		Saldo Actual	
	Debe	Haber	Debe	Haber	Debe	Haber
MACIAS JORGE ALEJANDRO	0.00	34,772.28	0.00	0.00	0.00	34,772.28
LUIS ENRIQUE PUGA VIRGEN	0.00	2,000.00	0.00	0.00	0.00	2,000.00
EDUARDO HEREDIA ROJAS	0.00	12,092.08	0.00	0.00	0.00	12,092.08
HORACIO MONTES DE OCA LEON	0.00	3,816.15	0.00	0.00	0.00	3,816.15
NESTOR IVAN RAMIREZ MENDOZA	0.00	19,912.27	0.00	0.00	0.00	19,912.27
MARIO ALBERTO ALCARAZ GARCIA	0.00	27,662.18	0.00	0.00	0.00	27,662.18
PABLO FRANCISCO ARECHIGA OCHOA	0.00	3,816.15	0.00	0.00	0.00	3,816.15
MOISES CASTELLANO CASTREJON	0.00	12,666.35	0.00	0.00	0.00	12,666.35
RAQUEL MENDOZA LEON	0.00	11,855.22	0.00	0.00	0.00	11,855.22
BEATRIZ ADRIANA RAMIREZ PADILLA	0.00	9,881.86	0.00	0.00	0.00	9,881.86
PEDRO SALOME GALARZA FLORES	1,661.70	0.00	0.00	0.00	1,661.70	0.00
FRANCISCO JAVIER GUTIERREZ NUÑEZ	0.00	2,375.00	0.00	0.00	0.00	2,375.00
ABEL CARDENAS GONZALEZ	0.00	0.00	1,000.00	0.00	0.00	0.00
ALEJANDRO RAMIREZ ROSITAS	0.00	1,740.00	0.00	0.00	0.00	1,740.00
SALVADOR FUENTES PEDROZA	0.00	0.00	1,000.00	0.00	0.00	0.00
JUAN DIEGO RODRIGUEZ MICHEL	0.00	0.00	0.00	0.00	0.00	0.00
CRUZ MORAN EDGAR DANIEL	0.00	3,500.00	0.00	0.00	0.00	3,500.00
ALEJANDRA JANETH DE LA PAZ COBIAN	0.00	9,209.35	0.00	0.00	0.00	9,209.35
PEDRO DANIEL DIAZ GONZALEZ	0.00	2,800.00	0.00	0.00	0.00	2,800.00
PINEDA ZAMORA ADRIANA GUADALUPE	0.00	3,516.15	0.00	0.00	0.00	3,516.15
SANTANA YAÑEZ WILLIAM GIOVANNI	0.00	27,662.18	0.00	0.00	0.00	27,662.18
MA. TERESA GUERRERO PADILLA	0.00	22,912.18	6,512.38	6,512.38	0.00	22,912.18
JUAN DECENA MOLINA	0.00	0.00	1,000.00	1,000.00	0.00	0.00
MA. FELIX AGUILAR CASTAÑEDA	0.00	0.00	145,187.09	145,187.09	0.00	0.00
ARTURO VAZQUEZ LANGARICA	0.00	4,000.00	0.00	0.00	0.00	4,000.00
PAUL AHUMADA ZEPEDA	10,189.83	0.00	0.00	0.00	10,189.83	0.00
JOSE IGNACIO GONZALEZ CARRILLO	0.00	7,000.00	0.00	0.00	0.00	7,000.00
JESUS IVAN MORENTIN BALLESTEROS	0.00	5,059.37	0.00	0.00	0.00	5,059.37
JOSE FRANCISCO LANDIN PIZANO	0.00	10,472.25	0.00	0.00	0.00	10,472.25
GABRIEL RANGEL MARTINEZ	0.00	15,625.00	0.00	0.00	0.00	15,625.00
CARLOS CHAVIRA GEORGE	0.00	7,270.34	0.00	0.00	0.00	7,270.34
ISMAEL AMEZCUA CAMPOS	0.00	4,711.45	0.00	0.00	0.00	4,711.45
NESTOR ARIEL CARDENAS BARRAGAN	0.00	16,088.50	0.00	0.00	0.00	16,088.50
MARIA ANGELICA PEREDIA HERNANDEZ	3,000.00	0.00	0.00	0.00	3,000.00	0.00
ESTEBAN AVALOS VAZQUEZ	0.00	21,963.50	0.00	0.00	0.00	21,963.50
JOSE ALFREDO MACIAS VILLATORO	0.00	9,482.00	0.00	0.00	0.00	9,482.00
CANDELARIA OROZCO ANAYA	0.00	15,890.08	0.00	0.00	0.00	15,890.08
	0.00	4,425.00	0.00	0.00	0.00	4,425.00



MUNICIPIO DE COQUIMATLAN, COL.  
Sistema Integral de Contabilidad Gubernamental  
ANALISIS DE SALDOS CONTABLES  
DEL 1 DE JULIO AL 31 DE JULIO DE 2021


Descripción	Saldo Anterior		Movimientos		Saldo Actual	
	Debe	Haber	Debe	Haber	Debe	Haber
JOEL CARRILLO BELTRAN	0.00	3,672.16	0.00	0.00	0.00	3,672.16
RUBEN CASTILLO ANGULO	0.00	28,662.18	0.00	0.00	0.00	28,662.18
JESUS MOJICA LOPEZ	0.00	4,000.00	0.00	0.00	0.00	4,000.00
FRANCISCO VAZQUEZ LANGARICA	0.00	43,547.23	0.00	0.00	0.00	43,547.23
JUAN HERIBERTO DELGADO LARIOS	4,336.69	0.00	0.00	0.00	4,336.69	0.00
JORGE ADALBERTO CALVARIO GUERRERO	0.00	4,000.00	0.00	0.00	0.00	4,000.00
J JESUS MEDINA SALCEDO	0.00	19,932.00	0.00	0.00	0.00	19,932.00
GIOVANNI ALEJANDRO ESTRADA ISLAS	0.00	38,053.80	28,792.12	28,792.12	0.00	38,053.80
ANDRES MARTINEZ SALINAS	0.00	3,325.00	0.00	0.00	0.00	3,325.00
ALVAREZ RICARDO GILBERTO	0.00	27,662.18	0.00	0.00	0.00	27,662.18
VAZQUEZ VAZQUEZ EFREN	0.00	9,705.22	0.00	0.00	0.00	9,705.22
SOFIA CANDELARIA LOPEZ SAUCEDO	0.00	8,361.00	0.00	0.00	0.00	8,361.00
J. JESUS VALDOVINOS SAHAGUN	0.00	31,478.33	0.00	0.00	0.00	31,478.33
MENDOZA RAMOS MARIO BALDEMAR	0.00	23,683.94	0.00	0.00	0.00	23,683.94
JACOBO FRANCISCO GERARDO	0.00	13,175.19	0.00	0.00	0.00	13,175.19
TORRES PEREDIA EDUWIGES	0.00	11,855.22	0.00	0.00	0.00	11,855.22
LANDIN PIZANO AARON OSWALDO	0.00	11,855.22	0.00	0.00	0.00	11,855.22
DIAZ BENITEZ MAGDALENA ELIZABETH	0.00	27,662.18	0.00	0.00	0.00	27,662.18
JUAREZ GARCIA FRANCISCO	0.00	28,662.18	0.00	0.00	0.00	28,662.18
ANA KAREN MEJIA MARTINEZ	0.00	11,855.22	0.00	0.00	0.00	11,855.22
GUTIERREZ MARTINEZ EDGAR EDUARDO	0.00	24,035.50	0.00	0.00	0.00	24,035.50
RAMONA RAMIREZ FLORES	0.00	0.00	5,068.86	5,068.86	0.00	0.00
AGUILAR RAMIREZ ERNESTO	0.00	27,662.18	0.00	0.00	0.00	27,662.18
GUTIERREZ ISORDIA GUILLERMO	0.00	8,215.04	0.00	0.00	0.00	8,215.04
SILVA CORTES RICARDO FRANCISCO	0.00	5,356.61	0.00	0.00	0.00	5,356.61
SAUL RAMOS HERNANDEZ	0.00	3,000.00	0.00	0.00	0.00	3,000.00
ANDRES CONCEPCION MILANES MADRIGAL	0.00	11,855.22	0.00	0.00	0.00	11,855.22
GUTIERREZ LOPEZ PEDRO CESAR	0.00	10,276.26	0.00	0.00	0.00	10,276.26
RICARDO GUERRERO MORALES	3,797.00	0.00	0.00	0.00	3,797.00	0.00
PIZANO PEREZ MAYRA CITLALI	0.00	3,248.03	0.00	0.00	0.00	3,248.03
MARIA ELENA GARCIA CONTRERAS	0.00	1,900.00	0.00	0.00	0.00	1,900.00
MEDINA MONTAÑO JOSE LUIS	0.00	8,558.63	0.00	0.00	0.00	8,558.63
JUAN MIGUEL CASTILLO CRUZ	0.00	1,140.00	0.00	0.00	0.00	1,140.00
HECTOR MANUEL CISNEROS OLIVERA	0.00	1,875.48	0.00	0.00	0.00	1,875.48
GERMAN MALDONADO BAUTISTA	0.00	2,280.00	0.00	0.00	0.00	2,280.00
HERNANDO MAGAÑA MEZA	0.00	404.52	0.00	0.00	0.00	404.52
GABRIEL ALVAREZ MENDOZA	0.00	1,140.00	0.00	0.00	0.00	1,140.00






MUNICIPIO DE COQUIMATLAN, COL.  
Sistema Integral de Contabilidad Gubernamental  
ANALISIS DE SALDOS CONTABLES  
DEL 1 DE JULIO AL 31 DE JULIO DE 2021

Descripción	Saldo Anterior		Movimientos		Saldo Actual	
	Debe	Haber	Debe	Haber	Debe	Haber
SARA OLIVIA MENDOZA	0.00	1,900.00	0.00	0.00	0.00	1,900.00
JUAN CARLOS PARTIDA VERA	0.00	20,877.50	0.00	0.00	0.00	20,877.50
EFRAIN ESPINOZA MENDOZA	0.00	2,161.26	0.00	0.00	0.00	2,161.26
GABRIEL GARCIA LOPEZ	0.00	2,932.02	0.00	0.00	0.00	2,932.02
MARIA PAULA MORENO OCHOA	0.00	4,000.00	0.00	0.00	0.00	4,000.00
CLAUDIA JANET ISLAS RESENDIZ	0.00	9,325.00	0.00	0.00	0.00	9,325.00
RAMIREZ FUENTES FERNANDO	0.00	20,000.00	0.00	0.00	0.00	20,000.00
ALAN FERNANDO CUEVA VEJAR	0.00	8,865.76	0.00	0.00	0.00	8,865.76
ARTURO RAMIREZ CRUZ	0.00	10,337.01	0.00	0.00	0.00	10,337.01
SARA OLIVA MENDOZA	0.00	3,800.00	0.00	0.00	0.00	3,800.00
JOSE ANTONIO PATIÑO PEREZ	0.00	11,250.00	0.00	0.00	0.00	11,250.00
JORGE JONATHAN MEJIA MARTINEZ	0.00	3,600.00	0.00	0.00	0.00	3,600.00
RINCON MARTINEZ MANUEL	0.00	10,360.89	0.00	0.00	0.00	10,360.89
HERNANDEZ LOPEZ LUIS ENRIQUE	0.00	9,602.12	0.00	0.00	0.00	9,602.12
ENRIQUE FIGUEROA FAJARDO	32,326.02	0.00	0.00	0.00	32,326.02	0.00
MANUEL MAGALLAN RINCON	0.00	5,670.00	9,166.25	9,166.25	0.00	5,670.00
AGUIRRE VERDUZCO IRMA	0.00	750.00	0.00	0.00	0.00	750.00
PINEDA DELGADO ADOLFO	0.00	5,663.07	0.00	0.00	0.00	5,663.07
MACIAS QUEVEDO JOSE CARLOS	1,020.00	0.00	0.00	0.00	1,020.00	0.00
DIAZ BENITEZ ERNESTO MANUEL	2,000.00	0.00	0.00	0.00	2,000.00	0.00
JESUS ENRIQUE OLIVA MENDOZA	1,900.00	0.00	0.00	0.00	1,900.00	0.00
MARIA EXIGUIA FRANCISCO SANDOVAL	2,850.00	0.00	0.00	0.00	2,850.00	0.00
ANGELA LOPEZ MANCILLA	0.00	8,194.17	0.00	0.00	0.00	8,194.17
MARIA CANDELARIA SUAREZ VARGAS	2,292.82	0.00	0.00	0.00	2,292.82	0.00
JUAN CARLOS NERI ROSALES	0.00	1,500.00	0.00	0.00	0.00	1,500.00
MARTHA ELENA ALCALA MACIAS	0.00	5,190.03	0.00	0.00	0.00	5,190.03
HORMISDAS ESCAMILLA ALCARAZ	0.00	0.00	1,000.00	1,000.00	0.00	0.00
DANIEL FLORES ORTEGA	0.00	0.00	1,000.00	1,000.00	0.00	0.00
ELMA LUXIOLA JMENEZ ZAMORA	0.00	0.00	1,000.00	1,000.00	0.00	0.00
ERIKA LIZETH CASTAÑEDA SANCHEZ	0.00	0.00	1,000.00	1,000.00	0.00	0.00
MARIANA CONTRERAS RAMOS	0.00	2,004.52	0.00	0.00	0.00	2,004.52
BAUDELIO RAMIREZ LOPEZ	0.00	404.52	0.00	0.00	0.00	404.52
SUSANA LETICIA HRNANDEZ RODRIGUEZ	0.00	404.52	0.00	0.00	0.00	404.52
BENJAMIN JURADO ORDAZ	0.00	404.52	0.00	0.00	0.00	404.52
NORMA ANGELICA CISNEROS OLIVERA	0.00	404.52	0.00	0.00	0.00	404.52
MARIA VAZQUEZ FIGUEROA	0.00	404.52	0.00	0.00	0.00	404.52
JOSE ALFREDO DIAZ ESPINOZA	0.00	3,727.70	0.00	0.00	0.00	3,727.70




MUNICIPIO DE COQUIMATLAN, COL.  
Sistema Integral de Contabilidad Gubernamental  
ANÁLISIS DE SALDOS CONTABLES  
DEL 1 DE JULIO AL 31 DE JULIO DE 2021

Descripción	Saldo Anterior		Movimientos		Saldo Actual	
	Debe	Haber	Debe	Haber	Debe	Haber
HUMBERTO RAFAEL FIGUEROA CORTES	0.00	993.99	0.00	0.00	0.00	993.99
JOSE ENRIQUE GUILLÉN LOPEZ	0.00	734.53	0.00	0.00	0.00	734.53
JESUS ARROYO CARDENAS	0.00	404.52	0.00	0.00	0.00	404.52
LUIS CONTRERAS RAMIREZ	0.00	2,000.00	0.00	0.00	0.00	2,000.00
MANUEL DENIZ RODRIGUEZ	0.00	2,000.00	0.00	0.00	0.00	2,000.00
MARTA GALVAN CASTELLANOS	0.00	0.00	1,000.00	1,000.00	0.00	0.00
GUSTAVO CONTRERAS ANDRADE	0.00	60,000.00	30,000.00	0.00	0.00	30,000.00
RICARDO RAMIREZ VAZQUEZ	0.00	36,954.16	42,755.97	24,278.91	0.00	18,477.10
OCTAVIO TINTOS TRUJILLO	0.00	0.00	7,076.46	7,076.46	0.00	0.00
<b>DIETAS DEL CABILDO</b>	<b>0.00</b>	<b>94,369.97</b>	<b>45,742.13</b>	<b>45,742.13</b>	<b>0.00</b>	<b>94,369.97</b>
SERGIO HERNANDEZ TORRES	0.00	57,075.41	0.00	0.00	0.00	57,075.41
LINO CASTELLANOS ORLANDO	0.00	17,189.88	0.00	0.00	0.00	17,189.88
PIZANO ANGUTANO J GUADALUPE	15,000.00	0.00	0.00	0.00	15,000.00	0.00
ROBERTO NAVARRO LOPEZ	0.00	5,000.00	0.00	0.00	0.00	5,000.00
MARIA GUADALUPE DIAZ OROZCO	0.00	8,843.78	0.00	0.00	0.00	8,843.78
MARIA NEGRETE GAITAN	0.00	0.00	45,742.13	45,742.13	0.00	0.00
ROBERTO ESPINOZA MORFIN	0.00	4,000.00	0.00	0.00	0.00	4,000.00
FELIPE DE JESUS MICHEL HERNANDEZ	0.00	7,685.90	0.00	0.00	0.00	7,685.90
PEREZ MEZA MAYRA ADRIANA	0.00	7,125.00	0.00	0.00	0.00	7,125.00
KARLA OSMARA MICHEL HERNANDEZ	0.00	1,500.00	0.00	0.00	0.00	1,500.00
MARIA DOLORES OLIVARES MICHEL	0.00	950.00	0.00	0.00	0.00	950.00
<b>OTROS SERVICIOS PERSONALES PERMANENTES</b>	<b>0.00</b>	<b>32,492.24</b>	<b>0.00</b>	<b>0.00</b>	<b>0.00</b>	<b>32,492.24</b>
MA MERCEDES TOPETE CARBAJAL	0.00	32,492.24	0.00	0.00	0.00	32,492.24
<b>CUENTA CONTABLE DE PROVISIONAMIENTOS DE NOMINAS</b>	<b>0.00</b>	<b>6,286,529.24</b>	<b>3,059,082.78</b>	<b>3,004,335.73</b>	<b>0.00</b>	<b>6,231,782.19</b>
CUENTA CONTABLE DE PROVISIONAMIENTO DE NOMINA	0.00	6,286,529.24	3,059,082.78	3,004,335.73	0.00	6,231,782.19
<b>POR EL DEVENGO DE LA NÓMINA DEL PERSONAL DE CARÁCTER EVENTUAL, DISTINTO A OBRA PÚBLICA</b>	<b>0.00</b>	<b>91,008.21</b>	<b>36,037.27</b>	<b>36,037.27</b>	<b>0.00</b>	<b>91,008.21</b>
<b>PERSONAL DE CONTRATO POR TIEMPO DETERMINADO</b>	<b>0.00</b>	<b>91,008.21</b>	<b>36,037.27</b>	<b>36,037.27</b>	<b>0.00</b>	<b>91,008.21</b>
JOSE ERNESTO HERNANDEZ LARIOS	0.00	2,040.00	0.00	0.00	0.00	2,040.00
JUAN CARLOS CAMARENA CARRASCO	0.00	19,950.00	0.00	0.00	0.00	19,950.00
JOSE CARRILLO VIRGEN	0.00	29,925.00	0.00	0.00	0.00	29,925.00
LUIS MIGUEL JUAREZ CORTES	0.00	6,120.00	0.00	0.00	0.00	6,120.00
HUMBERTO GUERRERO MORALES	0.00	8,979.05	0.00	0.00	0.00	8,979.05
GOMEZ CRUZ JOSE ANTONIO	0.00	7,411.69	0.00	0.00	0.00	7,411.69




MUNICIPIO DE COQUIMATLAN, COL.  
Sistema Integral de Contabilidad Gubernamental  
ANALISIS DE SALDOS CONTABLES  
DEL 1 DE JULIO AL 31 DE JULIO DE 2021

Descripción	Saldo Anterior		Movimientos		Saldo Actual	
	Debe	Haber	Debe	Haber	Debe	Haber
CAMARENA CARRAZCO RUBEN	0.00	12,935.20	0.00	0.00	0.00	12,935.20
CAMARENA TRUJILLO ERIKA MONSERRAT	2,371.89	0.00	0.00	0.00	2,371.89	0.00
GUERRERO MORALES ELPIDIA	3,797.00	0.00	0.00	0.00	3,797.00	0.00
MIGUEL ROSALES OCHOA	0.00	6,000.00	0.00	0.00	0.00	6,000.00
CLAUDIA VILLA RIVERA	0.00	3,816.16	0.00	0.00	0.00	3,816.16
ELSY YAMILCA FLORES LEON	0.00	0.00	2,818.59	0.00	0.00	0.00
ESPERANZA MANZO PIZANO	0.00	0.00	2,784.32	2,784.32	0.00	0.00
GUZMAN GIADANS LAURA INES	0.00	0.00	2,949.35	2,949.35	0.00	0.00
PAULINO PEREZ ALEJANDRO HAMMURABI	2,258.34	0.00	0.00	0.00	2,258.34	0.00
VINAJA URZUA CYNTHIA PATRICIA	0.00	2,258.34	0.00	0.00	0.00	2,258.34
RODOLFO TOSCANO CORTEZ	0.00	0.00	3,418.32	0.00	0.00	0.00
MENDEZ GALLEGOS SERGIO ALEXANDER	0.00	0.00	3,418.32	0.00	0.00	0.00
MA. GUADALUPE BALLESTEROS DELGADO	0.00	0.00	3,418.32	0.00	0.00	0.00
CECILIA GUADALUPE GOMEZ FLORES	0.00	0.00	3,418.32	0.00	0.00	0.00
MARIA GUADALUPE PEREDIA MOJICA	0.00	0.00	3,418.32	0.00	0.00	0.00
SILVA MORALES ELIZABETH	0.00	0.00	4,997.48	0.00	0.00	0.00
TOSCANO RUIZ VERONICA	0.00	0.00	5,884.72	0.00	0.00	0.00
<b>POR EL DEVENGO DE CUOTAS Y APORTACIONES PATRONALES</b>	<b>0.00</b>	<b>454,150.23</b>	<b>375,631.45</b>	<b>710,731.25</b>	<b>0.00</b>	<b>789,250.03</b>
<b>POR LAS CUOTAS Y APORTACIONES A LA DIRECCION DE PENSIONES CIVILES DEL ESTADO</b>	<b>0.00</b>	<b>454,150.23</b>	<b>375,631.45</b>	<b>710,731.25</b>	<b>0.00</b>	<b>789,250.03</b>
DIRECCION DE PENSIONES CIVILES DEL ESTADO	0.00	454,150.23	375,631.45	710,731.25	0.00	789,250.03
<b>PROVEEDORES POR PAGAR A CORTO PLAZO</b>	<b>0.00</b>	<b>293,352.07</b>	<b>3,030,431.60</b>	<b>2,954,824.41</b>	<b>0.00</b>	<b>217,744.88</b>
<b>PROVEEDORES POR ADQUISICION DE BIENES DE CONSUMO</b>	<b>0.00</b>	<b>1,365,590.36</b>	<b>107,643.76</b>	<b>103,432.96</b>	<b>0.00</b>	<b>1,361,379.56</b>
FLORENCIO LARIOS GAYTAN S.A DE C.V.	0.00	193,136.00	0.00	0.00	0.00	193,136.00
OLIVARES DECENA MARIA EDELMIRA	0.00	175.00	0.00	0.00	0.00	175.00
MUNGUJA MANZO ANA MARIA	0.00	2,983.99	0.00	0.00	0.00	2,983.99
J. JESUS VALENCIA VALENCIA	0.00	4,121.80	0.00	0.00	0.00	4,121.80
MIRANDA PEREZ MARIA DEL SOCORRO	0.00	19,598.50	0.00	0.00	0.00	19,598.50
JOSE ANGEL ALVAREZ GIL	0.00	12,147.50	0.00	0.00	0.00	12,147.50
ALICIA SANCHEZ ESPINOZA	0.00	1,800.00	0.00	0.00	0.00	1,800.00
COMERCIALIZADORA GURO 3H S.A. DE C.V.	0.00	1,072.96	0.00	0.00	0.00	1,072.96
RIOS BEAS ELOISA	0.00	1,028.50	0.00	0.00	0.00	1,028.50
ZAMORA OSORIO MARIBEL	0.00	12,821.03	0.00	0.00	0.00	12,821.03
LORENA GUADALUPE AGUILAR ZAMORA	0.00	8,500.00	0.00	0.00	0.00	8,500.00
GRUPO DE TRABAJO NO.2 EJIDO FERNANDEZ	0.00	27,469.43	0.00	0.00	0.00	27,469.43




MUNICIPIO DE COQUIMATLAN, COL.  
Sistema Integral de Contabilidad Gubernamental  
ANALISIS DE SALDOS CONTABLES  
DEL 1 DE JULIO AL 31 DE JULIO DE 2021

Descripción	Saldo Anterior		Movimientos		Saldo Actual	
	Debe	Haber	Debe	Haber	Debe	Haber
OSCAR MUÑOZ SERRANO	25,078.73	0.00	3,887.00	3,887.00	25,078.73	0.00
ROCHA RAMIREZ HERMES	0.00	50.00	0.00	0.00	0.00	50.00
LAURA ALEJANDRA NATERA GONZALEZ	0.00	1,420.01	0.00	0.00	0.00	1,420.01
AHUMADA VIZCAINO SALVADOR	0.00	1,020.29	0.00	0.00	0.00	1,020.29
SERRANO AMEZCUA MARTIN	0.00	14,674.00	0.00	0.00	0.00	14,674.00
SAMUEL SALAZAR FUENTES	0.00	10,115.25	0.00	0.00	0.00	10,115.25
MOISES AGUILAR RAMIREZ	5,000.00	0.00	0.00	0.00	5,000.00	0.00
MA. IRMA LEON BALTAZAR	0.00	3,300.00	0.00	0.00	0.00	3,300.00
PIMSA PUBLICIDAD, S.A. DE C.V.	0.00	391.50	0.00	0.00	0.00	391.50
J. TOMAS GUTIERREZ ALVARADO	7,979.00	0.00	0.00	0.00	7,979.00	0.00
MAYOREO DE COPIADORAS, S.A. DE C.V.	0.00	0.00	7,272.97	7,272.97	0.00	0.00
JARDIN HUSQVARNA Y AGRICOLA DE COLIMA S.A DE C.V.	0.00	15,530.04	824.00	824.00	0.00	15,530.04
BENAVIDES CARDENAS EMMA	0.00	1,579.00	0.00	0.00	0.00	1,579.00
GUTIERREZ CHAM LUIS	0.00	3,500.00	0.00	0.00	0.00	3,500.00
CONSTRUCTORA SANTA RITA	0.00	50,000.00	0.00	0.00	0.00	50,000.00
MARISELA BARBOSA MICHEL	0.00	2,500.00	0.00	0.00	0.00	2,500.00
INGENIERIA EN SOFTWARE S.A DE C.V.	0.00	25,626.20	0.00	0.00	0.00	25,626.20
OTONIEL SOSA SOTO	0.00	6,586.84	0.00	0.00	0.00	6,586.84
OMETEOTL LEON URIBE CASTILLO	0.00	325,078.40	0.00	0.00	0.00	325,078.40
ANA ISABEL SANCHEZ GARCIA	0.00	2,958.00	0.00	0.00	0.00	2,958.00
ELVA AYDEE SANDOVAL HERNANDEZ	0.00	0.10	0.00	0.00	0.00	0.10
ANDRES VARGAS CRUZ	0.00	20,902.40	5,898.60	1,687.80	0.00	16,691.60
CATARINO RODRIGUEZ TRUJILLO	0.00	4,396.40	0.00	0.00	0.00	4,396.40
LUIS ALFREDO RODRIGUEZ GARCIA	0.00	7,656.00	0.00	0.00	0.00	7,656.00
JACQUELINE DELGADO RAMIREZ	0.00	1,679.00	0.00	0.00	0.00	1,679.00
JORGE ENRIQUE RINCON AGUILAR	0.00	5,325.00	0.00	0.00	0.00	5,325.00
MARIA LUISA ESPINOSA CONTRERAS	0.00	1,300.00	0.00	0.00	0.00	1,300.00
ADOLFO MENDOZA MARTINEZ	0.00	1,154.20	0.00	0.00	0.00	1,154.20
VICTORIA CONTRERAS TAPIA	0.00	44,723.77	0.00	0.00	0.00	44,723.77
MARYCRUZ AVIÑA NUÑEZ	0.00	3,654.00	0.00	0.00	0.00	3,654.00
SILVESTRE BERNAL PULIDO	18,500.00	0.00	0.00	0.00	18,500.00	0.00
RICARDO CEJA PEREZ	0.00	4,060.00	0.00	0.00	0.00	4,060.00
ROSA INES ROSALES GALVAN	0.00	5,573.80	0.00	0.00	0.00	5,573.80
HS COLIMA, S.A. DE C.V.	0.00	1,244.00	0.00	0.00	0.00	1,244.00
JOSE RUELAS CORTEZ	0.00	32,004.00	0.00	0.00	0.00	32,004.00
PROVEEDORA HOSPITALARIA DE COLIMA, S.A. DE	4,605.38	0.00	0.00	0.00	4,605.38	0.00




MUNICIPIO DE COQUIMATLAN, COL.  
Sistema Integral de Contabilidad Gubernamental  
ANALISIS DE SALDOS CONTABLES  
DEL 1 DE JULIO AL 31 DE JULIO DE 2021

Descripción	Saldo Anterior		Movimientos		Saldo Actual	
	Debe	Haber	Debe	Haber	Debe	Haber
C.V.						
RENE GUTIERREZ MALDONADO	0.00	1,650.00	0.00	0.00	0.00	1,650.00
ALVA PAPELERIA, S.A. DE C.V.	0.00	7,050.48	4,821.34	0.00	0.00	7,050.48
JAVIER GONZALEZ CHAVEZ	0.00	128,581.20	0.00	0.00	0.00	128,581.20
SUPER KIOSKO S.A. DE C.V.	0.00	3,170.00	0.00	0.00	0.00	3,170.00
GRUPO GASOLINERO MINATITLAN COLIMA S.A. DE C.V.	0.00	356,388.02	0.00	0.00	0.00	356,388.02
CARLOS MUÑOZ DEL RIO	0.00	44,999.86	0.00	0.00	0.00	44,999.86
OSCAR PEDROZA RODRIGUEZ	0.00	90.00	0.00	0.00	0.00	90.00
SINDICATO DE TRABAJADORES AL SERVICIOS DEL H. AYUNTAMIENTO CONSTITUCIONAL DE COQUIMATLAN, COL.	0.00	0.00	79,432.28	79,432.28	0.00	0.00
SERGIO MESINA CAMACHO	0.00	1,850.00	0.00	0.00	0.00	1,850.00
CONGREGACION MARIANA TRINITARIA PROGRAMA DE MARIANA TRINITARIA	0.00	117.00	0.00	0.00	0.00	117.00
KOKIMOTO SA DE CV	0.00	0.00	1,787.37	1,787.37	0.00	0.00
LEONEL RINCON MESINA	0.00	0.00	1,734.20	1,734.20	0.00	0.00
FERTILIZANTES Y AGROQUIMICOS LOS SAUCES SA DE CV	0.00	0.00	1,986.00	1,986.00	0.00	0.00
<b>PROVEEDORES POR PRESTACIÓN DE SERVICIOS</b>	<b>0.00</b>	<b>5,070,295.62</b>	<b>2,912,289.04</b>	<b>2,840,892.65</b>	<b>0.00</b>	<b>4,998,899.23</b>
COMISION FEDERAL DE ELECTRICIDAD	0.00	320,263.89	0.00	0.00	0.00	320,263.89
RADIOMOVIL DIPSA S.A DE C.V.	0.00	5,586.00	0.00	0.00	0.00	5,586.00
TELEFONOS DE MEXICO S.A.B. DE C.V.	0.00	26,224.00	0.00	0.00	0.00	26,224.00
COMUNICACIONES NEXTEL DE MEXICO S.A. DE C.V.	0.00	133,709.17	0.00	0.00	0.00	133,709.17
GAS MENGUC S.A. DE C.V.	0.00	12,272.68	6,101.91	6,064.37	0.00	12,235.14
CONTRERAS CARDENAS CHRISTIAN DIONISIO	0.00	4,685.15	0.00	0.00	0.00	4,685.15
CONSTRUCTORA VILLA DE COLIMA SA DE CV	0.00	23,281.20	0.00	0.00	0.00	23,281.20
ARIAS MERINO JOSE FILEMON	0.00	7,357.91	0.00	0.00	0.00	7,357.91
ARCILLA LABS S. DE R.L. MI.	0.00	80,417.82	0.00	0.00	0.00	80,417.82
ZERMEÑO RAMOS JOSE LUIS	0.00	0.01	0.00	0.00	0.00	0.01
CALIXTO SANDOVAL LOPEZ	0.00	214.00	0.00	0.00	0.00	214.00
ALVAREZ LOPEZ HECTOR MIGUEL	0.99	0.00	0.00	0.00	0.99	0.00
MORENO ORTIZ J. JESUS	0.00	5,837.00	0.00	0.00	0.00	5,837.00
MENDOZA FLORES BEATRIZ	0.00	5,124.00	0.00	0.00	0.00	5,124.00
TELEFONIA POR CABLE S.A. DE C.V.	0.00	72,574.44	42,193.42	43,100.06	0.00	73,481.08
EDITORIA DIARIO ECOS DE LA COSTA S.A. DE C.V.	0.00	1,794.50	0.00	0.00	0.00	1,794.50
EDITORIAL EL NOTICIERO DE MANZANILLO, S.A. DE C.V.	0.00	3,516.99	0.00	0.00	0.00	3,516.99




**MUNICIPIO DE COQUIMATLAN, COL.**  
**Sistema Integral de Contabilidad Gubernamental**  
**ANALISIS DE SALDOS CONTABLES**  
**DEL 1 DE JULIO AL 31 DE JULIO DE 2021**

Descripción	Saldo Anterior		Movimientos		Saldo Actual	
	Debe	Haber	Debe	Haber	Debe	Haber
JOSE GUADALUPE PALACIOS GALVAN	0.00	37,549.84	20,799.10	13,610.40	0.00	30,361.14
MANUEL DUEÑAS GIL	0.14	0.00	0.00	0.00	0.14	0.00
HECTOR MANUEL DECENA MOLINA	0.00	3,560.00	0.00	0.00	0.00	3,560.00
OSCAR MUNGUJA CHAVEZ	0.00	180.00	0.00	0.00	0.00	180.00
INFONACOT	0.00	38,273.26	0.00	0.00	0.00	38,273.26
APLICACIONES Y SERVICIOS DE INFORMACION EMPRESS SC	0.00	40,375.00	21,802.00	21,802.00	0.00	40,375.00
AD RADIAL DE OCCIDENTE S.A. DE C.V.	0.00	239,980.32	0.00	0.00	0.00	239,980.32
RUEDA IBARRA INOCENCIO	0.00	3,500.00	0.00	0.00	0.00	3,500.00
IMPULSORA PROMOBLEN S.A. DE C.V.	0.00	62,758.56	0.00	0.00	0.00	62,758.56
MARTINEZ MADRIGAL VERONICA	0.00	1,480.00	0.00	0.00	0.00	1,480.00
SEGUROS MONTERREY NEW YORK LIFE, S.A. DE C.V.	0.00	95,472.97	0.00	0.00	0.00	95,472.97
LEPE HERRERA JUSTINO MANUEL	0.00	242.35	0.00	0.00	0.00	242.35
PIZANO VILLALOBOS NORMA YOLANDA	0.00	2,433.00	0.00	0.00	0.00	2,433.00
AUTOMOTRIZ RANCAGUA SA DE CV	0.00	2,558.05	7,966.36	7,966.36	0.00	2,558.05
GUTIERREZ YAÑEZ LEOPOLDO	0.00	3,884.71	0.00	0.00	0.00	3,884.71
AYALA RODRIGUEZ MARIO	0.00	219,935.86	5,548.28	5,548.28	0.00	219,935.86
HERNANDEZ GARIBAY FELIPE DE JESUS	0.00	5,500.00	5,500.00	0.00	0.00	0.00
DAVILA CERDA CESAR ALEJANDRO	0.00	678.71	0.00	0.00	0.00	678.71
CREATIVIDAD DE OCCIDENTE S.A. DE C.V.	0.02	0.00	0.00	0.00	0.02	0.00
SEGURIZAP DE COLIMA, S. DE R.L. MI	0.00	14,822.48	0.00	0.00	0.00	14,822.48
ALVARADO TRILLO AMPARO	0.00	45,219.57	4,999.99	4,999.99	0.00	45,219.57
PLAYERAS Y CAMISAS DE COLIMA S. DE R.L. DE C.V.	0.00	191,606.66	0.00	0.00	0.00	191,606.66
ELECON SUMINISTROS, S.A. DE C.V.	0.00	16,531.15	0.00	0.00	0.00	16,531.15
JIMENEZ AUTOCAMIONES, S.A. DE C.V.	0.00	3,447.67	0.00	0.00	0.00	3,447.67
VEGA VEGA ERNESTO	0.00	4,050.72	0.00	0.00	0.00	4,050.72
ARNOLDO HERRERA RAMOS	0.00	146,006.40	0.00	0.00	0.00	146,006.40
SALVADOR ENRIQUE CHAVEZ GARCIA	0.00	522,862.98	0.00	0.00	0.00	522,862.98
COSMEN CONSTRUCCIONES S.A. DE C.V.	0.00	11,000.00	0.00	0.00	0.00	11,000.00
VICTOR HUGO VIRGEN CANO	0.00	17,479.00	0.00	0.00	0.00	17,479.00
ERNESTO RAMOS LOPEZ	0.00	10,348.01	0.00	0.00	0.00	10,348.01
STAR PUBLICIDAD E IMPRESION, S.A. DE C.V.	0.00	25,743.88	0.00	0.00	0.00	25,743.88
EMBOTELLADORA AGA, S.A. DE C.V.	0.00	3,455.04	0.00	0.00	0.00	3,455.04
PROMOLEVY S.A. DE C.V.	0.00	5,026.72	0.00	0.00	0.00	5,026.72
EDITORIA DIARIO DE COLIMA S.A. DE C.V.	0.00	2,787.37	0.00	0.00	0.00	2,787.37
DE LA MORA DE LA MORA EDUARDO ARTURO	0.00	18,765.52	0.00	0.00	0.00	18,765.52
GRUPO ARCE DE COLIMA, S.A. DE C.V.	0.00	61,851.17	0.00	0.00	0.00	61,851.17



MUNICIPIO DE COQUIMATLAN, COL.  
Sistema Integral de Contabilidad Gubernamental  
ANALISIS DE SALDOS CONTABLES  
DEL 1 DE JULIO AL 31 DE JULIO DE 2021


Descripción	Saldo Anterior		Movimientos		Saldo Actual	
	Debe	Haber	Debe	Haber	Debe	Haber
SERRANO AHUMADA RAMON	0.00	6,000.00	0.00	0.00	0.00	6,000.00
LIBERATO MALDONADO RODRIGUEZ	0.00	3,502.00	0.00	0.00	0.00	3,502.00
MARIA TRINIDAD PRECIADO MEDRANO	0.00	5,690.75	0.00	0.00	0.00	5,690.75
OSCAR VALLE RUVALCABA	0.00	1,751.00	0.00	0.00	0.00	1,751.00
FOTO COLOR RAPIDO DE NAVOJOA, S.A. DE C.V.	0.00	3,316.98	0.00	0.00	0.00	3,316.98
ASOCIACION DE MUN. PANISTAS DEL EDO. DE COLIMA A.C	0.00	2,037.48	0.00	0.00	0.00	2,037.48
PARTIDO ACCION NACIONAL	0.00	2,633.46	0.00	0.00	0.00	2,633.46
SUPER LLANTAS COLIMAN S.A. DE C.V.	0.00	9,364.66	0.00	0.00	0.00	9,364.66
VELAZQUEZ MERAZ EUSEBIO	0.00	960.00	0.00	0.00	0.00	960.00
HERRERA RINCON J. JESUS	0.00	1,478.01	0.00	0.00	0.00	1,478.01
COMPARAN SOTELO ISRAEL	0.00	9,600.00	0.00	0.00	0.00	9,600.00
CORONA QUIROZ ENRIQUE ISAAC	0.00	1,204.49	0.00	0.00	0.00	1,204.49
FELIPE HERRERA MORALES	0.00	8,625.00	0.00	0.00	0.00	8,625.00
PERIODICO EXCELSIOR SA DE CV	0.00	7,451.48	0.00	0.00	0.00	7,451.48
URIBE HERNANDEZ RODOLFO	0.00	4,830.00	0.00	0.00	0.00	4,830.00
PUBLICIDAD DE LA COSTA S.A. DE C.V.	0.00	1,500.34	0.00	0.00	0.00	1,500.34
SOSA SOTO OTONIEL	0.00	6,749.87	0.00	0.00	0.00	6,749.87
RUBEN CASTILLO ANGULO	0.00	400.00	0.00	0.00	0.00	400.00
MA. DEL CARMEN VEGA	0.00	650.00	0.00	0.00	0.00	650.00
MA. DE JESUS ANGELES ALVAREZ	0.00	50.00	0.00	0.00	0.00	50.00
HECTOR MANUEL NUÑEZ DUEÑAS	0.00	50.00	0.00	0.00	0.00	50.00
LAURA CECILIA CABALLEROS	0.00	2,000.00	0.00	0.00	0.00	2,000.00
SAMUEL MUÑOZ GUERRERO	0.00	100.00	0.00	0.00	0.00	100.00
JOSE JUAN ALVAREZ BARBOSA	0.00	40.81	0.00	0.00	0.00	40.81
FRANCISCO JAVIER SANCHEZ	0.00	130.81	0.00	0.00	0.00	130.81
FEDERICO RENTERIA GARCIA	0.00	50.00	0.00	0.00	0.00	50.00
JOSE LUIS ESPINOZA	0.00	900.00	0.00	0.00	0.00	900.00
JESUS TIBURCIO ROMERO	0.00	50.00	0.00	0.00	0.00	50.00
ELVA CARRILLO ANDRADE	0.00	500.00	0.00	0.00	0.00	500.00
LORENA VILLASEÑOR BLANCO	0.00	100.00	0.00	0.00	0.00	100.00
OCHOA NEGRETE MA. DE JESUS	0.00	500.00	0.00	0.00	0.00	500.00
JUAN MANUEL ALVAREZ BARBOSA	0.00	20.00	0.00	0.00	0.00	20.00
ROSA EVELIA LARIOS NAVARRO	0.00	500.00	0.00	0.00	0.00	500.00
HERIBERTO RUIZ ARAIZA	0.00	200.00	0.00	0.00	0.00	200.00
MARTIN ROSALES MEDINA	0.00	100.00	0.00	0.00	0.00	100.00
ALBERTO NUÑEZ PEREZ	0.00	3,000.00	0.00	0.00	0.00	3,000.00



**MUNICIPIO DE COQUIMATLAN, COL.**  
 Sistema Integral de Contabilidad Gubernamental  
**ANALISIS DE SALDOS CONTABLES**  
**DEL 1 DE JULIO AL 31 DE JULIO DE 2021**


Descripción	Saldo Anterior		Movimientos		Saldo Actual	
	Debe	Haber	Debe	Haber	Debe	Haber
NOEMI DIAZ TORRES	0.00	200.00	0.00	0.00	0.00	200.00
ISABEL LOPEZ CLAUDIO	0.00	300.00	0.00	0.00	0.00	300.00
MA. DE LA LUZ ORTEGA	0.00	158.00	0.00	0.00	0.00	158.00
JUANA LOPEZ REYES	0.00	1,700.00	0.00	0.00	0.00	1,700.00
JESUS RIVERA OLAMOS	0.00	500.00	0.00	0.00	0.00	500.00
RUBEN CAMARENA	0.00	3,000.00	0.00	0.00	0.00	3,000.00
QUINTIN MEJIA ESCORCIA	0.00	151.00	0.00	0.00	0.00	151.00
BRUNO MOJICA DECENA	0.00	100.00	0.00	0.00	0.00	100.00
ENRIQUE CASTILLO HERNANDEZ	0.00	500.00	0.00	0.00	0.00	500.00
LEOPOLDO CHAVEZ FLORES	0.00	100.00	0.00	0.00	0.00	100.00
MARIA DEL ROSARIO LARIOS ROSALES	0.00	100.00	0.00	0.00	0.00	100.00
SOFIA LUNA ALCARAZ	232.00	0.00	0.00	0.00	232.00	0.00
EFRAIN VAZQUEZ LARIOS	0.00	13,300.00	0.00	0.00	0.00	13,300.00
GEORGE MONTES AGUSTIN	0.00	10,000.00	0.00	0.00	0.00	10,000.00
C.B.T.I.S. NO. 157	0.00	65.00	0.00	0.00	0.00	65.00
CHAVIRA ARCEO JOSE HECTOR	0.00	557.00	0.00	0.00	0.00	557.00
OSCAR RAMIREZ CARRILLO	0.00	8,050.00	0.00	0.00	0.00	8,050.00
WILVERT ANTONIO MAGALLON	0.00	3,502.00	0.00	0.00	0.00	3,502.00
JOSE APOLINAR SANCHEZ	0.00	6,000.00	0.00	0.00	0.00	6,000.00
JORGE ROMAN RODRIGUEZ MORALES	0.00	1,200.00	0.00	0.00	0.00	1,200.00
MARTHA PATRICIA RODRIGUEZ AVALOS	0.00	1,740.00	0.00	0.00	0.00	1,740.00
SECRETARIA DE DESARROLLO SOCIAL	6,665.10	0.00	0.00	0.00	6,665.10	0.00
ROBERTO QUINTERO MICHEL	0.00	0.00	19,604.00	19,604.00	0.00	0.00
CARDENAS ALCARAZ LORENA GUADALUPE	0.00	4,987.85	4,987.85	0.00	0.00	0.00
SOCIEDAD COOPERATIVA DE AUTOTRANSORTE	0.00	8,700.00	0.00	0.00	0.00	8,700.00
COLIMA PUEBLO-JUAREZ, S.C.L.	0.00	11,136.45	0.00	0.00	0.00	11,136.45
MA. CONCEPCION MENDOZA ALVAREZ	0.00	22,216.20	0.00	0.00	0.00	22,216.20
GRACIELA MENDEZ VILLANUEVA	0.00	3,712.00	0.00	0.00	0.00	3,712.00
MARIA HERNANDEZ GONZALEZ	0.00	2,099.83	0.00	0.00	0.00	2,099.83
LUIS GILBERTO PEREZ DE LEON ESPINOZA	0.00	3,520.00	0.00	0.00	0.00	3,520.00
MARIA CONCEPCION GOSCH MAASBERG	0.00	40,872.58	0.00	0.00	0.00	40,872.58
RAFAEL GARCIA GALINDO	0.00	2,570.00	0.00	0.00	0.00	2,570.00
SALVADOR FUENTES PEDROZA	0.00	11,600.00	0.00	0.00	0.00	11,600.00
MARIA TERESA CASTELLANOS REGALADO	0.00	10,160.00	0.00	0.00	0.00	10,160.00
ANDRES MENDEZ FLORES	0.00	5,364.00	0.00	0.00	0.00	5,364.00
JAVIER ORTIZ LONDAIZ	0.00	180,368.32	0.00	0.00	0.00	180,368.32
NETZAHUALCOYOTL AMEYCUA RENTERIA	0.00		0.00	0.00	0.00	






**MUNICIPIO DE COQUIMATLAN, COL.**  
 Sistema Integral de Contabilidad Gubernamental  
**ANALISIS DE SALDOS CONTABLES**  
**DEL 1 DE JULIO AL 31 DE JULIO DE 2021**

Descripción	Saldo Anterior		Movimientos		Saldo Actual	
	Debe	Haber	Debe	Haber	Debe	Haber
MIGUEL AVALOS VERDUZCO	0.00	8,216.00	0.00	0.00	0.00	8,216.00
MOLINA SANTOS ANA YOLANDA	0.00	777.20	0.00	0.00	0.00	777.20
OSCAR RIVERA PACHECO	0.00	11,600.00	0.00	0.00	0.00	11,600.00
GOBIERNO DEL ESTADO DE COLIMA	0.00	45,348.88	68,178.00	68,148.69	0.00	45,319.57
MA. CARMEN RAMIREZ BARRERA	0.00	52,500.00	0.00	0.00	0.00	52,500.00
PEDRO PUENTE PEREZ	0.00	2,099.60	0.00	0.00	0.00	2,099.60
SALVADOR PEREZ RAMOS	0.00	4,060.00	0.00	0.00	0.00	4,060.00
H. AYUNTAMIENTO DE COQUIMATLAN, COLIMA	730,000.00	0.00	0.00	0.00	730,000.00	0.00
RAFAEL MENDOZA GODINEZ	0.00	16,000.00	0.00	0.00	0.00	16,000.00
ANTONIO WALBERTO FLORES GARCIA	0.00	9,089.99	0.00	0.00	0.00	9,089.99
CERVEZAS CUAUHEMOC MOCTEZUMA. S.A DE C.V.	0.00	18,405.47	0.00	0.00	0.00	18,405.47
DARIO MORALES JIMENEZ	0.00	15,960.00	0.00	0.00	0.00	15,960.00
FIDELINA HERNANDEZ MAGAÑA	0.00	4,000.00	0.00	0.00	0.00	4,000.00
M. ELENA MICHEL FLORES	0.00	3,700.00	0.00	0.00	0.00	3,700.00
INTERMEDIA SISTEM S.A. DE C.V.	0.00	28,600.00	0.00	0.00	0.00	28,600.00
LILIA GUADALUPE ESCOTO MAGAÑA	0.00	5,716.99	0.00	0.00	0.00	5,716.99
ESTEBAN CAMPOS GALARZA	0.00	0.00	46,199.35	46,199.35	0.00	0.00
ABDON ROLON MACIEL	0.00	4,000.00	0.00	0.00	0.00	4,000.00
MAPFRE TEPEYAC, S.A.	0.00	15,986.65	0.00	0.00	0.00	15,986.65
MA. DEL ROSARIO GUERRERO MEJIA	0.00	580.00	0.00	0.00	0.00	580.00
JOSE ANTONIO REYES GODINEZ	0.00	36,303.38	0.00	0.00	0.00	36,303.38
JEVER RODRIGUEZ LLAMAS	0.00	690.00	0.00	0.00	0.00	690.00
LUIS FRANCISCO LOPEZ MONTAÑO	0.00	41,620.00	0.00	0.00	0.00	41,620.00
MARIA GUADALUPE ROMERO GUZMAN	0.00	4,420.00	0.00	0.00	0.00	4,420.00
PLASENCIA ACUEDUCTO SA DE CV	0.00	895.00	0.00	0.00	0.00	895.00
SEGUROS MAFRE TEPEYAC S.A.	0.00	79,683.70	0.00	0.00	0.00	79,683.70
MARCELINA FLORES VARGAS	0.00	5,500.00	0.00	0.00	0.00	5,500.00
LUIS JORGE ORTIZ PICHARDO	0.00	479.08	0.00	0.00	0.00	479.08
CASA GALLARDO, S.A. DE C.V.	0.00	13,677.56	5,204.92	5,204.92	0.00	13,677.56
CARLOS ENRIQUE MONTES MICHEL	0.00	4,950.00	0.00	0.00	0.00	4,950.00
JOSE FORTUNATO GONZALEZ SOLIS	0.00	6,194.40	0.00	0.00	0.00	6,194.40
ANGEL ALFARO MARTINEZ	0.00	4,710.20	0.00	0.00	0.00	4,710.20
MARIA GUADALUPE AGUILERA LARA	0.00	1,300.00	0.00	0.00	0.00	1,300.00
HENRRY GAUDENCIO TEMA GONZALEZ	0.00	5,380.00	0.00	0.00	0.00	5,380.00
SALVADOR CALVARIO RODRIGUEZ	0.00	208.80	0.00	0.00	0.00	208.80
PROCOMEX COLIMA, S.A. DE C.V.	0.00	533.99	0.00	0.00	0.00	533.99
BLANCA LORENA LLAMAS CONTRERAS	0.00	4,703.05	0.00	0.00	0.00	4,703.05




**MUNICIPIO DE COQUIMATLAN, COL.**  
Sistema Integral de Contabilidad Gubernamental  
**ANALISIS DE SALDOS CONTABLES**  
**DEL 1 DE JULIO AL 31 DE JULIO DE 2021**

Descripción	Saldo Anterior		Movimientos		Saldo Actual	
	Debe	Haber	Debe	Haber	Debe	Haber
MARIA DE LOURDES MATA RODRIGUEZ	0.00	1,450.00	0.00	0.00	0.00	1,450.00
INFRA S.A. DE C.V.	0.00	440.92	0.00	0.00	0.00	440.92
YOLANDA MORENO RENTERIA	0.00	556.80	0.00	0.00	0.00	556.80
FRANCISCO JAVIER REA MINUTO	0.00	45,000.00	0.00	0.00	0.00	45,000.00
ARJA CONSULTORES, S.C.	0.00	71,066.98	0.00	0.00	0.00	71,066.98
AARON PEREZ ORTEGA	0.00	10,440.00	0.00	0.00	0.00	10,440.00
HORACIO NARANJO GARIBAY	0.00	33,060.00	0.00	0.00	0.00	33,060.00
LUIS RINCON AGUILAR	0.00	7,616.00	0.00	0.00	0.00	7,616.00
HUGO ALEJANDRO CASTILLO JUAREZ	0.00	22,350.01	37,350.02	25,980.01	0.00	10,980.00
FERNANDO ORTIZ PEREZ	0.00	6,090.00	0.00	0.00	0.00	6,090.00
PEREZ DE LA MORA, S.A. DE C.V.	0.00	1,005.96	0.00	0.00	0.00	1,005.96
BMC DE COLIMA, S.A. DE C.V.	0.00	1,320.00	0.00	0.00	0.00	1,320.00
FESTIMUNDO, S.A. DE C.V.	0.00	232.00	0.00	0.00	0.00	232.00
CESAR BARRETO VIELMAS	0.00	4,176.00	0.00	0.00	0.00	4,176.00
BATERIAS Y ACCESORIOS DE COLIMA, S.A. DE C.V.	0.00	3,757.92	0.00	0.00	0.00	3,757.92
SUCESORES DE DONACIANO TERRONES SERRANO	0.00	1,025.00	0.00	0.00	0.00	1,025.00
GUILLELMO MUÑOZ OLAGUE	0.00	3,000.00	0.00	0.00	0.00	3,000.00
MA. TERESA TORRES ALCARAZ	0.00	1,650.00	0.00	0.00	0.00	1,650.00
EDGAR VALDIVIA CARBAJAL	0.00	1,800.00	0.00	0.00	0.00	1,800.00
JUAN GABRIEL DE LA VEGA VADILLO	0.00	406.00	0.00	0.00	0.00	406.00
PUCOMA S.C.	0.00	6,700.00	0.00	0.00	0.00	6,700.00
CARLOS CASTILLO HERNANDEZ	0.00	2,900.00	0.00	0.00	0.00	2,900.00
IRMA PATRICIA CRUZ IGLESIAS	0.00	8,700.00	0.00	0.00	0.00	8,700.00
ALICIA VELAZCO VACA	0.00	6,902.00	0.00	0.00	0.00	6,902.00
ELIAS RAMIREZ GALINDO	0.00	8,120.00	0.00	0.00	0.00	8,120.00
OFITEC TECNOLOGIA S.A. DE C.V.	0.00	2,199.53	2,199.53	0.00	0.00	0.00
ELECTRONICA SATURNO DE COLIMA, S.A. DE C.V.	0.00	12,045.00	0.00	0.00	0.00	12,045.00
TIENDAS CUPRUM S.A. DE C.V.	0.00	1,578.06	0.00	0.00	0.00	1,578.06
MARTHA OROZCO SANTA ANA	0.00	1,067.20	0.00	0.00	0.00	1,067.20
RAFAEL BATISTA REYES	0.00	6,000.00	0.00	0.00	0.00	6,000.00
FRANCISCO HARO RUJZ	0.00	2,204.00	0.00	0.00	0.00	2,204.00
CARNES ASADAS LAS BRASAS, S.A. DE C.V.	0.00	5,641.00	0.00	0.00	0.00	5,641.00
SUPER TALLERES COLIMA, S.A. DE C.V.	0.00	22,422.80	0.00	0.00	0.00	22,422.80
GUTIERREZ HERNANDEZ ARTURO	0.00	6,000.00	0.00	0.00	0.00	6,000.00
CIS DEL PACIFICO, S.A. DE C.V.	0.00	1,973.16	0.00	0.00	0.00	1,973.16
LLANTIFRIO S.A. DE C.V.	0.00	0.00	5,800.00	5,800.00	0.00	0.00
JOSE ALBERTO ANGUIJANO SILVA	0.00	15,000.00	0.00	0.00	0.00	15,000.00




**MUNICIPIO DE COQUIMATLAN, COL.**  
Sistema Integral de Contabilidad Gubernamental  
**ANALISIS DE SALDOS CONTABLES**  
**DEL 1 DE JULIO AL 31 DE JULIO DE 2021**

Descripción	Saldo Anterior		Movimientos		Saldo Actual	
	Debe	Haber	Debe	Haber	Debe	Haber
VICENTE ESPINOZA DENIZ	0.00	22,000.08	0.00	0.00	0.00	22,000.08
JANETH OCEGUERA MENDOZA	0.00	19,894.00	0.00	0.00	0.00	19,894.00
AUTOPARTES JIMENEZ S.A. DE C.V.	0.00	958.64	0.00	0.00	0.00	958.64
COMUNIDAD FRATERNA POR UNA VIDA MEJOR, I.A.P.	0.00	420.00	0.00	0.00	0.00	420.00
AUTOPARTES ELECTRICAS KIKO S.A. DE C.V.	0.00	5,036.27	0.00	0.00	0.00	5,036.27
VICTORIA OROZCO RANGEL	0.00	31,917.98	0.00	0.00	0.00	31,917.98
CECILIO PIMENTEL OROZCO	0.00	62,645.35	0.00	0.00	0.00	62,645.35
DULCES TIPICOS REGIONALES REYES SA DE CV	0.00	3,357.99	0.00	0.00	0.00	3,357.99
JUAN GABRIEL NUÑEZ BAUTISTA	0.00	108,487.00	0.00	0.00	0.00	108,487.00
SANDRA IVETTE VENEGAS ZEPEDA	0.00	1,920.00	0.00	0.00	0.00	1,920.00
JUAN PIZANO ANDRADE	0.00	1,622.84	0.00	0.00	0.00	1,622.84
BERENICE HERNANDEZ REYES	0.00	1,740.00	0.00	0.00	0.00	1,740.00
GARMU GRUPO ENERGETICOS S.A. DE C.V.	0.00	993,161.61	330,340.03	289,232.76	0.00	952,054.34
GRACIELA GEORGE DENIZ	0.00	1,160.00	0.00	0.00	0.00	1,160.00
SECRETARIA DE HACIENDA Y CREDITO PUBLICO	0.00	0.00	1,493,775.00	1,493,775.00	0.00	0.00
VEVIC COMERCIALIZADORA S.A. DE C.V.	0.00	14,655.44	0.00	0.00	0.00	14,655.44
MA. DE LOURDES AZAHEL LLERENAS OROZCO	0.00	7,250.00	0.00	0.00	0.00	7,250.00
7 DOS COMUNICACION S.A. DE C.V.	0.00	2,500.00	0.00	0.00	0.00	2,500.00
HECTOR MANUEL URIBE HERNANDEZ	0.00	19,488.00	0.00	0.00	0.00	19,488.00
JOSE DE JESUS ORNELAS ARREOLA	0.00	2,958.00	0.00	0.00	0.00	2,958.00
CFESUMINISTRADOR DE SERVICIOS BASICOS	0.00	42,520.07	293,562.58	293,562.58	0.00	42,520.07
JESUS MURGUJA ESTRADA	0.00	1,740.00	0.00	0.00	0.00	1,740.00
SANDRA ELIZABET CONTRERAS OCHOA	0.00	5,005.00	0.00	0.00	0.00	5,005.00
MA ISABEL MARTINEZ GARCIA	0.00	1,999.84	0.00	0.00	0.00	1,999.84
JORGE MANUEL PADILLA CONTRERAS	0.00	300,000.00	0.00	0.00	0.00	300,000.00
JOSE ENRIQUE ANAYA SILVA	0.00	12,400.00	0.00	0.00	0.00	12,400.00
MUNICIPIO DE CUAUHEMOC COLIMA	0.00	20,000.00	0.00	0.00	0.00	20,000.00
J. JESUS ZAMORA VACA	0.00	8,800.00	0.00	0.00	0.00	8,800.00
BRYAN PALOMINO ANAYA	0.00	18,471.21	0.00	0.00	0.00	18,471.21
CESAR FERNANDO GONZALEZ CERVANTES	0.00	2,088.00	0.00	0.00	0.00	2,088.00
PEDRO PEREZ PRECIADO	0.00	1,500.00	0.00	0.00	0.00	1,500.00
JESUS DANIEL VIRGEN MORENO	0.00	3,294.40	0.00	0.00	0.00	3,294.40
MAPFRE MEXICO S.A	0.00	0.00	6,155.04	6,155.04	0.00	0.00
JOSE CRUZ TENE RAMIREZ	0.00	6,380.00	0.00	0.00	0.00	6,380.00
MA. CARMEN GALLEGOS PEREZCHICA	0.00	1,844.40	0.00	0.00	0.00	1,844.40
VILLA HERMOSA GRANJAS SA DE CV	0.00	1,614.00	0.00	0.00	0.00	1,614.00
AZUCENA DE JESUS MENDOZA ZAMORA	0.00	1,400.00	0.00	0.00	0.00	1,400.00




**MUNICIPIO DE COQUIMATLAN, COL.**  
**Sistema Integral de Contabilidad Gubernamental**  
**ANALISIS DE SALDOS CONTABLES**  
**DEL 1 DE JULIO AL 31 DE JULIO DE 2021**

Descripción	Saldo Anterior		Movimientos		Saldo Actual	
	Debe	Haber	Debe	Haber	Debe	Haber
ISAAC HERNANDEZ GARCIA	0.00	0.00	0.00	7,251.18	0.00	7,251.18
J. PEDRO CHIPRES ROMERO	0.00	4,640.00	8,350.00	8,350.00	0.00	4,640.00
LOS NARANJOS CAMPESTRE SA DE CV	0.00	2,696.00	0.00	0.00	0.00	2,696.00
GUILLERMO RAMIREZ VELASCO	0.00	3,978.80	0.00	0.00	0.00	3,978.80
MELINA VEGA CARRILLO	0.00	19,869.57	0.00	0.00	0.00	19,869.57
CONIMETA SA DE CV	0.00	0.00	0.00	75,980.00	0.00	75,980.00
IRMA VENTURA CISNEROS	0.00	0.00	8,750.00	8,750.00	0.00	0.00
TIBURCIO CHAVIRA RODRIGUEZ	0.00	0.00	482.08	482.08	0.00	0.00
JOSE ALFREDO ROCHA RAMIREZ	0.00	0.00	2,550.00	2,550.00	0.00	0.00
ACEVES CORTES CLEMENTE	0.00	0.00	56,671.80	66,937.80	0.00	10,266.00
RAMON CASTELLANOS BARAJAS	0.00	0.00	35,798.60	197,618.60	0.00	161,820.00
SERVICIOS CONTABLES Y LEGALES C Y C	0.00	255,200.00	255,200.00	0.00	0.00	0.00
LUIS RICARDO VILLALOBOS OROZCO	0.00	0.00	572.36	572.36	0.00	0.00
VICTOR MANUEL CHAVIRA AGUILAR	0.00	0.00	503.02	503.02	0.00	0.00
IVAN GUADALUPE NAVA GOMEZ	0.00	0.00	963.80	963.80	0.00	0.00
JOSE RAFAEL PINTO FLORES	0.00	0.00	111,000.00	111,000.00	0.00	0.00
ROBERTO AXEL SALAZAR GUTIERREZ	0.00	0.00	3,180.00	3,180.00	0.00	0.00
<b>PROVEEDORES POR ARRENDAMIENTOS</b>	<b>0.00</b>	<b>23,424.67</b>	<b>0.00</b>	<b>0.00</b>	<b>0.00</b>	<b>23,424.67</b>
BEAS CORONA EMIMA	0.00	3,033.00	0.00	0.00	0.00	3,033.00
EDITH CASTILLO ESPINOSA	0.00	1,000.00	0.00	0.00	0.00	1,000.00
LEPE HERRERA JOSE ANTONIO	0.00	3,213.20	0.00	0.00	0.00	3,213.20
CASTAÑEDA DOZAL ADELINA	0.00	2,262.00	0.00	0.00	0.00	2,262.00
CASTAÑEDA DOZAL GUSTAVO	0.00	13,076.47	0.00	0.00	0.00	13,076.47
SERRANO AHUMADA RAMON	3,000.00	0.00	0.00	0.00	3,000.00	0.00
LETICIA MONTES RAMIREZ	0.00	3,840.00	0.00	0.00	0.00	3,840.00
<b>ADEFAS</b>	<b>6,165,958.58</b>	<b>0.00</b>	<b>10,498.80</b>	<b>10,498.80</b>	<b>6,165,958.58</b>	<b>0.00</b>
ADEFAS	6,165,958.58	0.00	10,498.80	10,498.80	6,165,958.58	0.00
<b>CONTRATISTAS POR OBRAS PÚBLICAS POR PAGAR A CORTO PLAZO</b>	<b>0.00</b>	<b>257,993.31</b>	<b>513,315.57</b>	<b>510,277.97</b>	<b>0.00</b>	<b>254,955.71</b>
<b>CONTRATISTAS DE OBRAS DE PRESUPUESTO ANUAL</b>	<b>0.00</b>	<b>251,663.00</b>	<b>3,037.60</b>	<b>0.00</b>	<b>0.00</b>	<b>248,625.40</b>
<b>CONTRATISTAS DE OBRA PÚBLICA CON RECURSOS FAISM</b>	<b>0.00</b>	<b>249,642.83</b>	<b>3,037.60</b>	<b>0.00</b>	<b>0.00</b>	<b>246,605.23</b>
ANA MARIA QUIROZ RODRIGUEZ	0.00	3,192.60	3,037.60	0.00	0.00	155.00
EDGAR RENE CRUZ BENAVIDES	20,000.00	0.00	0.00	0.00	20,000.00	0.00
CORPORATIVO ELECTRICO TAPATIO, S.A. DE C.V.	0.00	54,346.00	0.00	0.00	0.00	54,346.00
SIGPOT	0.00	212,104.23	0.00	0.00	0.00	212,104.23




**MUNICIPIO DE COQUIMATLAN, COL.**  
Sistema Integral de Contabilidad Gubernamental  
**ANALISIS DE SALDOS CONTABLES**  
**DEL 1 DE JULIO AL 31 DE JULIO DE 2021**

Descripción	Saldo Anterior		Movimientos		Saldo Actual	
	Debe	Haber	Debe	Haber	Debe	Haber
<b>CONTRATISTAS DE OBRA PÚBLICA CON RECURSOS TRANSFERIDOS DEL PROGRAMA FOPEDEP</b>	<b>0.00</b>	<b>2,020.17</b>	<b>0.00</b>	<b>0.00</b>	<b>0.00</b>	<b>2,020.17</b>
CASTILLO TRINIDAD Y ASOCIADOS S.A DE C.V.	0.00	10,274.05	0.00	0.00	0.00	10,274.05
AZTECAS CONSORCIO INDUSTRIAL S.A DE C.V.	0.00	754.00	0.00	0.00	0.00	754.00
VOSITTECH DE MEXICO S.A DE C.V.	0.00	1,003.40	0.00	0.00	0.00	1,003.40
JESUS MENDOZA DE HOYOS	10.00	0.00	0.00	0.00	10.00	0.00
EXCAVACIONES PROFESIONALES, S.A. DE C.V.	10,001.28	0.00	0.00	0.00	10,001.28	0.00
<b>CONTRATISTAS DE OBRA</b>	<b>0.00</b>	<b>6,330.31</b>	<b>510,277.97</b>	<b>510,277.97</b>	<b>0.00</b>	<b>6,330.31</b>
FRANCISCO ELIZALDE TREJO	0.00	1,296.72	0.00	0.00	0.00	1,296.72
JEMEHO SA DE CV	0.00	5,033.59	0.00	0.00	0.00	5,033.59
INGENIERIA Y ENERGIA EFICIENTE DE MEXICO S. DE R.L. DE C.V.	0.00	0.00	510,277.97	510,277.97	0.00	0.00
<b>TRANSFERENCIAS OTORGADAS POR PAGAR A CORTO PLAZO</b>	<b>0.00</b>	<b>586,016.29</b>	<b>724,263.71</b>	<b>636,233.78</b>	<b>0.00</b>	<b>497,986.36</b>
<b>TRANSFERENCIAS INTERNAS OTORGADAS A ENTIDADES PARAESTATALES/PARAMUNICIPALES NO EMPRESARIALES Y NO FINANCIERAS</b>	<b>0.00</b>	<b>129,000.00</b>	<b>0.00</b>	<b>0.00</b>	<b>0.00</b>	<b>129,000.00</b>
AGUSTIN GEORGE GALLARDO	15,000.00	0.00	0.00	0.00	15,000.00	0.00
JOSE GUADALUPE BENAVIDES FLORIAN	0.00	144,000.00	0.00	0.00	0.00	144,000.00
<b>AYUDAS SOCIALES A PERSONAS FÍSICAS</b>	<b>0.00</b>	<b>23,404.00</b>	<b>10,000.00</b>	<b>10,000.00</b>	<b>0.00</b>	<b>23,404.00</b>
PAULINA VALENCIA CORTES	0.00	5,000.00	0.00	0.00	0.00	5,000.00
MA DEL SOCORRO HUERTA VAZQUEZ	0.00	16,200.00	4,500.00	4,500.00	0.00	16,200.00
FLORENCIO MENDEZ GUTIERREZ	0.00	8,300.00	0.00	0.00	0.00	8,300.00
MARIA DOLORES OLIVARES MICHEL	0.00	8,000.00	0.00	0.00	0.00	8,000.00
MARIA DOLORES OLIVARES MICHEL	8,000.00	0.00	0.00	0.00	8,000.00	0.00
SUSANA LETICIA HDEZ. RODRIGUEZ	1,800.00	0.00	0.00	0.00	1,800.00	0.00
MARIA CARDENAS OCARANZA	1,500.00	0.00	0.00	0.00	1,500.00	0.00
MUNGUJA LOPEZ ANA MARIA	3,000.00	0.00	0.00	0.00	3,000.00	0.00
ESPINOZA GOMEZ GLORIA MARINA	2,500.00	0.00	0.00	0.00	2,500.00	0.00
JUAN ROSARIO PALACIOS GONZÁLEZ	2,000.00	0.00	0.00	0.00	2,000.00	0.00
MAGAÑA RODRIGUEZ FRANCISCO	570.00	0.00	0.00	0.00	570.00	0.00
CORTES AVALOS MARIO	0.00	1,680.00	0.00	0.00	0.00	1,680.00
JOSE LUIS CONTRERAS DE JESUS	2,800.00	0.00	0.00	0.00	2,800.00	0.00
MIGUEL LEON BALTAZAR	4,500.00	0.00	0.00	0.00	4,500.00	0.00
JOAQUIN LARIOS NERI	0.00	2,494.00	0.00	0.00	0.00	2,494.00
ERIKA ORTEGA MONJE	0.00	0.00	1,000.00	1,000.00	0.00	0.00
ELENA LOPEZ REYES	0.00	400.00	0.00	0.00	0.00	400.00



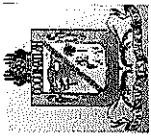
**MUNICIPIO DE COQUIMATLAN, COL.**  
Sistema Integral de Contabilidad Gubernamental  
**ANALISIS DE SALDOS CONTABLES**  
**DEL 1 DE JULIO AL 31 DE JULIO DE 2021**

Descripción	Saldo Anterior		Movimientos		Saldo Actual	
	Debe	Haber	Debe	Haber	Debe	Haber
ANDREA JOSELIN MARTINEZ SANCHEZ	0.00	1,000.00	0.00	0.00	0.00	1,000.00
DAMASO MENDOZA GOMEZ	0.00	1,000.00	0.00	0.00	0.00	1,000.00
HUMBERTO MANUEL ROSADO ARAUJO	0.00	1,000.00	0.00	0.00	0.00	1,000.00
JESUS ALBERTO RENTERIA GUTIERREZ	0.00	1,000.00	0.00	0.00	0.00	1,000.00
JORGE VILLASEÑOR CARDENAS	0.00	1,000.00	0.00	0.00	0.00	1,000.00
JOSE MARIA CASTELLANOS HERNANDEZ	0.00	1,000.00	0.00	0.00	0.00	1,000.00
EDUARDO PAULINO BARRETO CAMPOS	0.00	2,000.00	0.00	0.00	0.00	2,000.00
KATYA JATZIRY QUINTERO OCHOA	0.00	0.00	2,000.00	2,000.00	0.00	0.00
KATYA JATZIRY RODRIGUEZ	0.00	0.00	2,500.00	2,500.00	0.00	0.00
<b>AYUDAS SOCIALES A INSTITUCIONES</b>	<b>0.00</b>	<b>433,612.29</b>	<b>714,263.71</b>	<b>626,233.78</b>	<b>0.00</b>	<b>345,582.36</b>
DIF MUNICIPAL COQUIMATLAN	0.00	304,979.49	714,263.71	626,233.78	0.00	216,949.56
PATRONATO DEL CUERPO DE BOMBEROS COLIMA .A.C.	0.00	128,632.80	0.00	0.00	0.00	128,632.80
<b>RETENCIONES Y CONTRIBUCIONES POR PAGAR A CORTO PLAZO</b>	<b>0.00</b>	<b>23,248,429.59</b>	<b>2,510,523.36</b>	<b>1,145,319.35</b>	<b>0.00</b>	<b>21,883,225.58</b>
<b>RETENCIONES A CONTRATISTAS Y PROVEEDORES</b>	<b>0.00</b>	<b>1,854,375.62</b>	<b>79,604.00</b>	<b>0.00</b>	<b>0.00</b>	<b>1,774,771.62</b>
<b>RETENCIONES A CONTRATISTAS</b>	<b>0.00</b>	<b>1,854,375.62</b>	<b>79,604.00</b>	<b>0.00</b>	<b>0.00</b>	<b>1,774,771.62</b>
0.05 % INSPECCION Y VIGILANCIA (EJERCICIO 2017 Y ANTERIORES)	0.00	388,966.47	0.00	0.00	0.00	388,966.47
0.05% CONSTRUCCION Y MANTENIMIENTO (EJERCICIO 2017 Y ANTERIORES)	0.00	241,453.24	0.00	0.00	0.00	241,453.24
1 % DE OBRAS DE BENEFICIO SOCIAL (EJERCICIO 2017 Y ANTERIORES)	0.00	591,803.79	0.00	0.00	0.00	591,803.79
0.05% C.M.I.C. (EJERCICIO 2017 Y ANTERIORES)	0.00	39,089.72	0.00	0.00	0.00	39,089.72
2 AL MILLAR (EJERCICIO 2017 Y ANTERIORES)	0.00	129,482.83	0.00	0.00	0.00	129,482.83
.1 % AUDITORIA SUPERIOR DE LA FEDERACION (EJERCICIO 2017 Y ANTERIORES)	0.00	20,182.75	0.00	0.00	0.00	20,182.75
5% AL MILL. INSPECCION Y VIGILANCIA SEFUPU (EJERCICIO 2017 Y ANTERIORES)	0.00	4,284.37	0.00	0.00	0.00	4,284.37
5\$ AL MILL. MANTENIMETO DE AREAS RECREATIVAS (EJERCICIO 2017 Y ANTERIORES)	0.00	6,365.48	0.00	0.00	0.00	6,365.48
5 AL MILLAR CONSTRUCCION Y MANTENIMIENTO DE AREAS RECREATIVAS	0.00	168,654.20	79,604.00	0.00	0.00	89,050.20
5 AL MILLAR INSPECCION Y VIGILANCIA	0.00	229,290.53	0.00	0.00	0.00	229,290.53
RETENCION POR PENALIZACION DE OBRA	0.00	34,802.24	0.00	0.00	0.00	34,802.24
<b>RETENCIONES SOBRE REMUNERACIONES AL PERSONAL, DISTINTAS A IMPUESTOS</b>	<b>0.00</b>	<b>7,109,288.71</b>	<b>635,951.89</b>	<b>636,964.93</b>	<b>0.00</b>	<b>7,110,301.75</b>
RETENCIONES POR PRÉSTAMOS DE LA DIRECCIÓN DE PENSIONES	91,219.10	0.00	268,855.62	360,074.72	0.00	0.00



MUNICIPIO DE COQUIMATLAN, COL.  
Sistema Integral de Contabilidad Gubernamental  
ANALISIS DE SALDOS CONTABLES  
DEL 1 DE JULIO AL 31 DE JULIO DE 2021


Descripción	Saldo Anterior		Movimientos		Saldo Actual	
	Debe	Haber	Debe	Haber	Debe	Haber
<b>RETENCIONES POR CUOTAS Y APORTACIONES SINDICALES</b>	<b>0.00</b>	<b>5,850,408.78</b>	<b>0.00</b>	<b>0.00</b>	<b>0.00</b>	<b>5,850,408.78</b>
CUOTA SINDICAL	1,847,478.46	0.00	0.00	0.00	1,847,478.46	0.00
10% FONDO DE AHORRO	0.00	5,266,633.33	0.00	0.00	0.00	5,266,633.33
DESCUENTO SINDICAL	0.00	2,094,497.91	0.00	0.00	0.00	2,094,497.91
BONO DE AHORRO	0.00	336,756.00	0.00	0.00	0.00	336,756.00
<b>RETENCIONES POR PENSIONES ALIMENTICIAS</b>	<b>181,482.16</b>	<b>0.00</b>	<b>26,734.79</b>	<b>23,932.37</b>	<b>184,284.58</b>	<b>0.00</b>
RETENCION VIA NOMINA PENSION ALIMENTICIA	181,482.16	0.00	26,734.79	23,932.37	184,284.58	0.00
<b>OTRAS RETENCIONES VÍA NÓMINA</b>	<b>0.00</b>	<b>1,531,581.19</b>	<b>340,361.48</b>	<b>252,957.84</b>	<b>0.00</b>	<b>1,444,177.55</b>
INFONACOT	193,350.57	0.00	0.00	0.00	193,350.57	0.00
PROMOBIEN	98,050.45	0.00	0.00	0.00	98,050.45	0.00
PRESTAMO EMPRESA	0.00	11,142.96	0.00	0.00	0.00	11,142.96
PRESTAMO CAJA 15 DE MAYO	0.00	14,787.00	0.00	0.00	0.00	14,787.00
PROGRAMA APOYO	0.00	188,470.00	0.00	0.00	0.00	188,470.00
SEGURO DE VIDA	0.00	348,258.78	0.00	0.00	0.00	348,258.78
PRESTAMO CAJA POPULAR LA PROVIDENCIA	0.00	618,791.80	0.00	0.00	0.00	618,791.80
RETENCIONES PARA EL PARTIDO	0.00	626,217.19	0.00	0.00	0.00	626,217.19
DESCUENTOS NOMINALES	0.00	15,314.48	340,361.48	252,957.84	72,089.16	0.00
<b>RETENCIONES SOBRE REMUNERACIONES AL PERSONAL POR ISR POR ENTERAR</b>	<b>0.00</b>	<b>14,508,029.25</b>	<b>1,494,068.34</b>	<b>314,539.85</b>	<b>0.00</b>	<b>13,328,500.76</b>
RETENCION DE IMPUESTO SOBRE LA RENTA	0.00	14,688,445.78	1,494,068.34	314,539.85	0.00	13,508,917.29
PAGO DE SUBSIDIO AL EMPLEO	180,416.53	0.00	0.00	0.00	180,416.53	0.00
<b>CONTRIBUCIONES FEDERALES</b>	<b>223,263.99</b>	<b>0.00</b>	<b>300,899.13</b>	<b>193,814.57</b>	<b>330,348.55</b>	<b>0.00</b>
INSTITUTO MEXICANO DEL SEGURO SOCIAL	223,263.99	0.00	300,899.13	193,814.57	330,348.55	0.00
<b>DEVOLUCIONES DE LA LEY DE INGRESO POR PAGAR A CORTO PLAZO</b>	<b>1,038.86</b>	<b>0.00</b>	<b>0.00</b>	<b>0.00</b>	<b>1,038.86</b>	<b>0.00</b>
<b>DEVOLUCIONES A LA LEY DE INGRESOS DEL EJERCICIO ACTUAL</b>	<b>1,038.86</b>	<b>0.00</b>	<b>0.00</b>	<b>0.00</b>	<b>1,038.86</b>	<b>0.00</b>
PAULA DELIA CASTILLO ANGULO	118.16	0.00	0.00	0.00	118.16	0.00
MANUEL ALFONSO DE JESUS MORALES	920.70	0.00	0.00	0.00	920.70	0.00
<b>OTRAS CUENTAS POR PAGAR A CORTO PLAZO</b>	<b>0.00</b>	<b>4,785,821.99</b>	<b>387,547.80</b>	<b>57,476.17</b>	<b>0.00</b>	<b>4,455,750.36</b>
CUENTAS POR PAGAR POR PRÉSTAMOS OTORGADOS A EMPLEADOS Y FUNCIONARIOS	0.00	5,259,403.81	356,948.18	24,126.55	0.00	4,926,582.18
<b>CUENTAS POR PAGAR A FUNCIONARIOS</b>	<b>0.00</b>	<b>4,709,699.96</b>	<b>356,948.18</b>	<b>24,126.55</b>	<b>0.00</b>	<b>4,376,878.33</b>
PROVISION AGUINALDO DE CONFIANZA	391,533.05	0.00	0.00	0.00	391,533.05	0.00
PROVISION APOYOS DE CABILDO	0.00	491,669.36	0.00	0.00	0.00	491,669.36
PROVISION DE PRESTACIONES PENDIENTES DE CUBRIR 2014	0.00	2,207,476.52	307,143.57	24,126.55	0.00	1,924,459.50



MUNICIPIO DE COQUIMATLAN, COL.  
Sistema Integral de Contabilidad Gubernamental  
ANALISIS DE SALDOS CONTABLES  
DEL 1 DE JULIO AL 31 DE JULIO DE 2021


Descripción	Saldo Anterior		Movimientos		Saldo Actual	
	Debe	Haber	Debe	Haber	Debe	Haber
PROVISION DE NOMINAS	0.00	4,352,402.33	4,063.18	0.00	0.00	4,348,339.15
PROVISIONES PENDIENTE DE CUBRIR 2016 (PERSONAL)	2,175,469.64	0.00	45,741.43	0.00	2,221,211.07	0.00
COMPENSACIONES POR PAGAR	0.00	154,095.66	0.00	0.00	0.00	154,095.66
PROVISION POR PAGAR NOMINAS	0.00	71,058.78	0.00	0.00	0.00	71,058.78
<b>CUENTAS POR PAGAR A OTROS TRABAJADORES</b>	<b>0.00</b>	<b>549,703.85</b>	<b>0.00</b>	<b>0.00</b>	<b>0.00</b>	<b>549,703.85</b>
SUELDOS POR PAGAR	0.00	549,703.85	0.00	0.00	0.00	549,703.85
<b>PAGO POR RETENCIONES DE SERVICIOS PERSONALES</b>	<b>473,581.82</b>	<b>0.00</b>	<b>30,599.62</b>	<b>33,349.62</b>	<b>470,831.82</b>	<b>0.00</b>
ENRIQUE ALEJANDRO PRECIADO URISTA	0.00	211,786.92	0.00	0.00	0.00	211,786.92
CAJA POPULAR LA PROVIDENCIA	455,123.02	0.00	0.00	0.00	455,123.02	0.00
CAJA POPULAR 15 DE MAYO SC DE AP DE RL DE CV	8,077.00	0.00	0.00	0.00	8,077.00	0.00
OFELIA ANTONIO OCARANZA	500.00	0.00	0.00	0.00	500.00	0.00
MA. CARMEN NUÑEZ ESPINOZA	0.00	1,757.67	5,225.64	5,225.64	0.00	1,757.67
RETENCION ELABORACION DEL PLAN DE PREVISION SOCIAL	219,531.39	0.00	0.00	0.00	219,531.39	0.00
MAYRA LIZETH MARIANO REBOLLEDO	1,145.00	0.00	0.00	0.00	1,145.00	0.00
SANDRA AZUCENA ALELHI RAMIREZ GUZMAN	0.00	0.00	3,611.40	3,611.40	0.00	0.00
KARLA ISABEL COBIAN GARCIA	0.00	0.00	644.24	644.24	0.00	0.00
PODER JUDICIAL DEL ESTADO DE COLIMA	0.00	0.00	2,559.52	2,559.52	0.00	0.00
GUADALUPE DEL ROSARIO HUERTA VAZQUEZ	2,750.00	0.00	7,628.36	10,378.36	0.00	0.00
SAMANTHA GUADALUPE MEJIA ROSALES	0.00	0.00	1,945.00	1,945.00	0.00	0.00
ANGEL MISSAEL VAZQUEZ MARTINEZ	0.00	0.00	3,776.20	3,776.20	0.00	0.00
ROSA ELVA TERRONES VARGAS	0.00	0.00	2,809.26	2,809.26	0.00	0.00
JESSICA JANETH JIMENEZ PLASCENCIA	0.00	0.00	2,400.00	2,400.00	0.00	0.00
<b>DOCUMENTOS POR PAGAR A CORTO PLAZO</b>	<b>0.00</b>	<b>74,274.31</b>	<b>0.00</b>	<b>0.00</b>	<b>0.00</b>	<b>74,274.31</b>
NOTIFICADORES 2009	0.00	74,274.31	0.00	0.00	0.00	74,274.31
MA GUADALUPE MENDOZA	0.00	29,744.95	0.00	0.00	0.00	29,744.95
ROCIO HERNANDEZ FRAUSTOS	0.00	750.00	0.00	0.00	0.00	750.00
RAMONA VELASCO ARMENTA	0.00	2,699.01	0.00	0.00	0.00	2,699.01
MA ISABEL MARTINEZ JIMENEZ	1,500.00	0.00	0.00	0.00	1,500.00	0.00
FERMIN OROZCO LOMELI	0.00	1,999.84	0.00	0.00	0.00	1,999.84
MA CANDELARIA SUAREZ VARGAS	0.00	99.20	0.00	0.00	0.00	99.20
ROSA ELENA CARDENAS	800.00	0.00	0.00	0.00	800.00	0.00
FIDELINA LEMUS GONZALEZ	0.00	140.00	0.00	0.00	0.00	140.00
ENRIQUE CARDENAS CERVANTES	0.00	600.00	0.00	0.00	0.00	600.00
	0.00	12.43	0.00	0.00	0.00	12.43





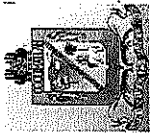
MUNICIPIO DE COQUIMATLAN, COL.  
Sistema Integral de Contabilidad Gubernamental  
ANALISIS DE SALDOS CONTABLES  
DEL 1 DE JULIO AL 31 DE JULIO DE 2021

Descripción	Saldo Anterior		Movimientos		Saldo Actual	
	Debe	Haber	Debe	Haber	Debe	Haber
AGUSTIN GEORGE GALLARDO	0.00	15,000.00	0.00	0.00	0.00	15,000.00
MA ROSARIO LARIOS ROSALES	200.00	0.00	0.00	0.00	200.00	0.00
ELVIRA OLIVERA MENDOZA	0.00	800.00	0.00	0.00	0.00	800.00
JOSE CUAHUTEMOC MORENO	0.00	800.00	0.00	0.00	0.00	800.00
LUIS ALFONSO GARCIA CAMPOS	500.00	0.00	0.00	0.00	500.00	0.00
GUADALUPE BALLESTEROS	0.00	600.00	0.00	0.00	0.00	600.00
ROBERTO RUIZ DIAS	0.00	800.00	0.00	0.00	0.00	800.00
CELIA DIAZ OROZCO	0.00	1,850.00	0.00	0.00	0.00	1,850.00
LUJCIA MENDEZ GUTIERREZ	100.00	0.00	0.00	0.00	100.00	0.00
MA ELENA RODRIGUEZ CAMPOS	0.00	100.00	0.00	0.00	0.00	100.00
OMAR RIOS LARIOS	0.00	1,000.00	0.00	0.00	0.00	1,000.00
MA GUADALUPE GALVAN LOPEZ	0.00	950.01	0.00	0.00	0.00	950.01
FRANCISCO RAMOS ORTEGA	0.00	900.00	0.00	0.00	0.00	900.00
EZEQUIEL CONTRERAS VENEGAS	0.00	500.00	0.00	0.00	0.00	500.00
MANUEL EUDAVE SOTO	100.00	0.00	0.00	0.00	100.00	0.00
RAFAEL CASTELLANOS PERALTA	0.00	2,350.00	0.00	0.00	0.00	2,350.00
FELIPE JIMENEZ MONJE	200.00	0.00	0.00	0.00	200.00	0.00
HONORIA PERALTA LARA	0.00	150.00	0.00	0.00	0.00	150.00
J JESUS ESPINOZA SALAZAR	0.00	2,594.66	0.00	0.00	0.00	2,594.66
RAFAEL GOMEZ CEJA	0.00	200.00	0.00	0.00	0.00	200.00
JOSE GONZALEZ BARRAGAN	0.00	1,000.00	0.00	0.00	0.00	1,000.00
JAIIME OSORIO GONZALEZ	0.00	5,500.00	0.00	0.00	0.00	5,500.00
FIDELINA ROJAS GUTIERREZ	200.00	0.00	0.00	0.00	200.00	0.00
LINO MENDEZ VILLANUEVA	0.00	400.00	0.00	0.00	0.00	400.00
GENOVEVA MENDEZ VILLANUEVA	0.00	400.00	0.00	0.00	0.00	400.00
LILIA LORENA SANCHEZ	0.20	0.00	0.00	0.00	0.20	0.00
HECTOR HERNANDEZ ARMENTA	37.62	0.00	0.00	0.00	37.62	0.00
GLENDA MONTES DIAZ	0.00	1,263.25	0.00	0.00	0.00	1,263.25
YOLANDA MEJIA NAVARRO	0.00	0.10	0.00	0.00	0.00	0.10
RICARDO CAMPOS FIGUEROA	800.00	0.00	0.00	0.00	800.00	0.00
ROSALINA LOMELI TOMAS	0.00	850.00	0.00	0.00	0.00	850.00
BERTHA VALENCIA MORALES	0.00	400.00	0.00	0.00	0.00	400.00
MARIA DEL CARMEN RANGEL	100.00	0.00	0.00	0.00	100.00	0.00
MA ELVA AGUILAR BEAZ	0.00	200.00	0.00	0.00	0.00	200.00
SANDRA DECEVA RAMIREZ	200.00	0.00	0.00	0.00	200.00	0.00
FIDEL LARIOS BERBEN	0.00	400.00	0.00	0.00	0.00	400.00
MARIA DIANA BLAKE	0.00	500.00	0.00	0.00	0.00	500.00




MUNICIPIO DE COQUIMATLAN, COL.  
Sistema Integral de Contabilidad Gubernamental  
ANALISIS DE SALDOS CONTABLES  
DEL 1 DE JULIO AL 31 DE JULIO DE 2021

Descripción	Saldo Anterior		Movimientos		Saldo Actual	
	Debe	Haber	Debe	Haber	Debe	Haber
MARTHA AIDE PANDURO CORTES	0.00	113.59	0.00	0.00	0.00	113.59
JOSE JUAN COBIAN SANCHEZ	0.00	119.00	0.00	0.00	0.00	119.00
INEZ BERBEN GARCIA	0.00	800.00	0.00	0.00	0.00	800.00
VICTOR MAGALLAN BECERRA	0.00	200.00	0.00	0.00	0.00	200.00
HILDA GONZALEZ CISNEROS	500.00	0.00	0.00	0.00	500.00	0.00
MARTHA MACIAS CHAVEZ	0.00	350.00	0.00	0.00	0.00	350.00
RAMIRO BERTO AGUILAR	0.00	50.00	0.00	0.00	0.00	50.00
YOLANDA ROSALES NAVARRO	0.00	200.00	0.00	0.00	0.00	200.00
VICTOR MAGALLAN DECENA	200.00	0.00	0.00	0.00	200.00	0.00
LETICIA MENDEZ GUTIERREZ	0.00	100.00	0.00	0.00	0.00	100.00
PEDRO BENITEZ FLORES	0.00	200.00	0.00	0.00	0.00	200.00
MARIA DEL ROSARIO MEDINA	1,000.00	0.00	0.00	0.00	1,000.00	0.00
SILVIA LOPEZ SUAREZ	0.00	500.00	0.00	0.00	0.00	500.00
ENRIQUETA LARIOS CERVANTES	0.00	100.00	0.00	0.00	0.00	100.00
MARIA DEL CARMEN RUIZ	0.00	100.00	0.00	0.00	0.00	100.00
GILBERTO TORRES GONZALEZ	0.00	300.00	0.00	0.00	0.00	300.00
APOLINAR CARDENAS CISNEROS	0.00	13.00	0.00	0.00	0.00	13.00
SERGIO MENDEZ BAUTISTA	0.00	200.00	0.00	0.00	0.00	200.00
MARIA DE JESUS CASTILLO	77.75	0.00	0.00	0.00	77.75	0.00
MARIA SILVIA CANO VILLA	0.00	500.00	0.00	0.00	0.00	500.00
MARIA AURORA NEGRETE	0.00	500.00	0.00	0.00	0.00	500.00
PEDRO GAMBOA BAUTISTA	0.00	200.00	0.00	0.00	0.00	200.00
JOSE RAMON ALVARADO	0.00	200.00	0.00	0.00	0.00	200.00
ANTONIO GOMEZ ARTEAGA	0.00	400.00	0.00	0.00	0.00	400.00
YOLANDA HERNANDEZ FIGUEROA	0.00	90.00	0.00	0.00	0.00	90.00
REYNALDO PEÑA REYES	0.00	50.00	0.00	0.00	0.00	50.00
RAFAEL RUIZ PEREZ	0.00	500.00	0.00	0.00	0.00	500.00
MARIA DEL CARMEN ROSAS	0.00	300.00	0.00	0.00	0.00	300.00
PORFIRIO MARTINEZ ROMERO	0.00	100.00	0.00	0.00	0.00	100.00
J JESUS NAVARRO LARIOS	0.00	47.84	0.00	0.00	0.00	47.84
FELIPE MARIA BENITES	1,000.00	0.00	0.00	0.00	1,000.00	0.00
MA LUISA MARTINEZ RENTERIA	0.00	3.00	0.00	0.00	0.00	3.00
<b>PORCIÓN A CORTO PLAZO DE LA DEUDA PÚBLICA A LARGO PLAZO</b>	<b>0.00</b>	<b>7,255,850.28</b>	<b>59,198.92</b>	<b>0.00</b>	<b>0.00</b>	<b>7,196,651.36</b>
<b>PORCIÓN A CORTO PLAZO DE LA DEUDA PÚBLICA INTERNA</b>	<b>0.00</b>	<b>7,255,850.28</b>	<b>59,198.92</b>	<b>0.00</b>	<b>0.00</b>	<b>7,196,651.36</b>
<b>PORCIÓN A CP DE LOS PRÉSTAMOS DE LA DEUDA</b>	<b>0.00</b>	<b>7,482,841.15</b>	<b>59,198.92</b>	<b>0.00</b>	<b>0.00</b>	<b>7,423,642.23</b>




MUNICIPIO DE COQUIMATLAN, COL.  
Sistema Integral de Contabilidad Gubernamental  
ANALISIS DE SALDOS CONTABLES  
DEL 1 DE JULIO AL 31 DE JULIO DE 2021

Descripción	Saldo Anterior		Movimientos		Saldo Actual	
	Debe	Haber	Debe	Haber	Debe	Haber
<b>PÚBLICA INTERNA</b>						
PRESTAMO SECRETARIA DE FINANZAS	0.00	6,778,343.42	0.00	0.00	0.00	6,778,343.42
PRESTAMO BANOBRAS ANTICIPO FISM 2013-2015	0.00	1,050,310.76	0.00	0.00	0.00	1,050,310.76
PRESTAMO BANOBRAS CREDITO NO. 7211	102,849.28	0.00	17,606.08	0.00	120,455.36	0.00
PRESTAMO BANOBRAS CREDITO NO. 7178	242,963.75	0.00	41,592.84	0.00	284,556.59	0.00
<b>BANOBRAS</b>	<b>226,990.87</b>	<b>0.00</b>	<b>0.00</b>	<b>0.00</b>	<b>226,990.87</b>	<b>0.00</b>
PRESTAMO CREDITO BANOBRAS	226,990.87	0.00	0.00	0.00	226,990.87	0.00
<b>FONDOS Y BIENES DE TERCEROS EN GARANTÍA Y/O ADMINISTRACIÓN A CORTO PLAZO</b>	<b>0.00</b>	<b>67,319.34</b>	<b>0.00</b>	<b>0.00</b>	<b>0.00</b>	<b>67,319.34</b>
<b>FONDOS EN GARANTÍA A CORTO PLAZO</b>	<b>0.00</b>	<b>67,319.34</b>	<b>0.00</b>	<b>0.00</b>	<b>0.00</b>	<b>67,319.34</b>
<b>DEPÓSITOS EN GARANTÍA POR FUNCIONAMIENTO DE ESTABLECIMIENTOS DE BEBIDAS ALCOHÓLICAS</b>	<b>0.00</b>	<b>67,319.34</b>	<b>0.00</b>	<b>0.00</b>	<b>0.00</b>	<b>67,319.34</b>
DEPÓSITOS EN GARANTÍA POR FUNCIONAMIENTO DE ESTABLECIMIENTOS DE BEBIDAS ALCOHÓLICAS GLOBAL	0.00	61,556.34	0.00	0.00	0.00	61,556.34
ELVA FUENTES LAGOS	0.00	665.00	0.00	0.00	0.00	665.00
JUAN MUÑOZ TOSCANO	0.00	665.00	0.00	0.00	0.00	665.00
RIGOBERTO CERVERA LEON	0.00	665.00	0.00	0.00	0.00	665.00
MA GUADALUPE COBIAN	0.00	941.00	0.00	0.00	0.00	941.00
MAXIMO VELAZQUEZ MERAZ	0.00	570.00	0.00	0.00	0.00	570.00
MARIO MENDEZ Z Y/O TEC	0.00	977.00	0.00	0.00	0.00	977.00
ROSA ELENA CRUZ LARIOS	0.00	50.00	0.00	0.00	0.00	50.00
CLEMENTE GARCIA MANZANILL	0.00	380.00	0.00	0.00	0.00	380.00
BENITO BALTAZAR OLAGUE	0.00	100.00	0.00	0.00	0.00	100.00
MA GUADALUPE GARCIA PULIDO	0.00	100.00	0.00	0.00	0.00	100.00
MA DEL SOCORRO BARBOSA	0.00	465.00	0.00	0.00	0.00	465.00
IRENE RINCON MONTES	0.00	185.00	0.00	0.00	0.00	185.00
<b>OTROS PASIVOS A CORTO PLAZO</b>	<b>0.00</b>	<b>97,085.12</b>	<b>0.00</b>	<b>0.00</b>	<b>0.00</b>	<b>97,085.12</b>
<b>INGRESOS POR CLASIFICAR</b>	<b>0.00</b>	<b>97,085.12</b>	<b>0.00</b>	<b>0.00</b>	<b>0.00</b>	<b>97,085.12</b>
JESUS OCHOA NEGRETE	0.00	500.00	0.00	0.00	0.00	500.00
ROSA ELENA CARDENAS CERVANTES	0.00	850.00	0.00	0.00	0.00	850.00
ELVIRA OLIVERA MENDEZ	0.00	200.00	0.00	0.00	0.00	200.00
MARTHA PATRICIA CUEVAS	0.00	113.24	0.00	0.00	0.00	113.24
SAMUEL ROSALES	0.00	50.00	0.00	0.00	0.00	50.00
MARIA GUADALUPE VENEGAS CONTRERAS	0.00	883.90	0.00	0.00	0.00	883.90
AGUSTIN GEORGE NAVARRO	0.00	900.00	0.00	0.00	0.00	900.00
MARIA GUADALUPE GALVAN LOPEZ	0.00	1,100.00	0.00	0.00	0.00	1,100.00
ANTONIO GOMEZ GUZMAN	0.00	177.24	0.00	0.00	0.00	177.24




MUNICIPIO DE COQUIMATLAN, COL.  
Sistema Integral de Contabilidad Gubernamental  
ANALISIS DE SALDOS CONTABLES  
DEL 1 DE JULIO AL 31 DE JULIO DE 2021

Descripción	Saldo Anterior		Movimientos		Saldo Actual	
	Debe	Haber	Debe	Haber	Debe	Haber
GILBERTO GONZALEZ GUTIERREZ	0.00	177.24	0.00	0.00	0.00	177.24
TERESITA RESENDIZ VELAZQUEZ	0.00	800.00	0.00	0.00	0.00	800.00
MARIA CANDELARIA SUAREZ VARGAS	0.00	650.00	0.00	0.00	0.00	650.00
HERMELINDA EQUIHUA EQUIHUA	0.00	1,033.90	0.00	0.00	0.00	1,033.90
NOHEMI DIAZ TORRES	0.00	1,500.00	0.00	0.00	0.00	1,500.00
GABRIELA PEREZ RAMIREZ	0.00	15,000.00	0.00	0.00	0.00	15,000.00
ELVIRA OLIVERA MENDOZA	0.00	1,477.00	0.00	0.00	0.00	1,477.00
TOMAS GUTIERREZ ALVARADO	0.00	2,755.94	0.00	0.00	0.00	2,755.94
MA DE JESUS VAZQUEZ MUJICA	0.00	300.00	0.00	0.00	0.00	300.00
GUILLERMINA ROMERO REYES	0.00	800.00	0.00	0.00	0.00	800.00
MARIA DEL CARMEN RANGEL SANDOVAL	0.00	1,000.00	0.00	0.00	0.00	1,000.00
HILDA MARBELLA GONZALEZ CISNEROS	0.00	1,033.90	0.00	0.00	0.00	1,033.90
JOSEFINA GALARZA RAMIREZ	0.00	934.00	0.00	0.00	0.00	934.00
IRMA GALLARDO ROJAS	0.00	1,034.00	0.00	0.00	0.00	1,034.00
BERTHA ALICIA FONTES ADRIANO	0.00	150.00	0.00	0.00	0.00	150.00
CONSUELO CISNEROS CARDENAS	0.00	1,034.00	0.00	0.00	0.00	1,034.00
MARIA DEL ROSARIO VEGA MARTINEZ	0.00	1,000.00	0.00	0.00	0.00	1,000.00
MARIA LUISA MARTINEZ RENTERIA	0.00	5,300.00	0.00	0.00	0.00	5,300.00
JOSE GALLARDO ROJAS	0.00	1,033.90	0.00	0.00	0.00	1,033.90
ANGELES MALDONADO LOMELI	0.00	200.00	0.00	0.00	0.00	200.00
SAMUEL ROSALES GUTIERREZ	0.00	38.62	0.00	0.00	0.00	38.62
JOSEFINA GALVAN RAMIREZ	0.00	100.00	0.00	0.00	0.00	100.00
GUILLERMINA FREGOSO QUIROZ	0.00	1,033.90	0.00	0.00	0.00	1,033.90
ANGELICA MALDONADO LOMELI	0.00	833.90	0.00	0.00	0.00	833.90
MARIA DE JESUS UREÑA	0.00	1,034.00	0.00	0.00	0.00	1,034.00
MARICELA RODRIGUEZ HERNANDEZ	0.00	200.00	0.00	0.00	0.00	200.00
MARIANA FLORES CARBAJAL	0.00	127.24	0.00	0.00	0.00	127.24
J JESUS VAZQUEZ MOJICA	0.00	200.00	0.00	0.00	0.00	200.00
VICTOR MANUEL MAGALLAN DECENA	0.00	1,100.00	0.00	0.00	0.00	1,100.00
MARTHA ANGELICA JIMENEZ MOLINA	0.00	265.82	0.00	0.00	0.00	265.82
BLANCA ESTHELA CARDENAS MARTINEZ	0.00	1,233.90	0.00	0.00	0.00	1,233.90
MARIA TRINIDAD CHAVEZ CARDENAS	0.00	100.00	0.00	0.00	0.00	100.00
HONORIA PERALTA LARA	0.00	1,250.00	0.00	0.00	0.00	1,250.00
OFELIA MARIA BENITEZ	0.00	500.00	0.00	0.00	0.00	500.00
BENJAMIN JURADO ORDAZ	0.00	571.99	0.00	0.00	0.00	571.99
ROCIO HERNANDEZ FRAUSTOS	0.00	500.00	0.00	0.00	0.00	500.00
INEZ BERBEN GARCIA	0.00	100.00	0.00	0.00	0.00	100.00



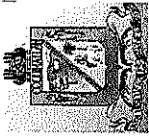
MUNICIPIO DE COQUIMATLAN, COL.  
Sistema Integral de Contabilidad Gubernamental  
ANALISIS DE SALDOS CONTABLES  
DEL 1 DE JULIO AL 31 DE JULIO DE 2021

Descripción	Saldo Anterior		Movimientos		Saldo Actual	
	Debe	Haber	Debe	Haber	Debe	Haber
GUADALUPE BALLESTEROS PERALTA	0.00	100.00	0.00	0.00	0.00	100.00
ROQUE HERRERA MERAZ	0.00	300.00	0.00	0.00	0.00	300.00
NOEMI DIAZ TORRES	0.00	2,667.32	0.00	0.00	0.00	2,667.32
MARIA DE JESUS VAZQUEZ MOJICA	0.00	533.90	0.00	0.00	0.00	533.90
GUADALUPE CONTRERAS VENEGAS	0.00	150.00	0.00	0.00	0.00	150.00
RAMONA GUTIERREZ VALENCIA	0.00	950.00	0.00	0.00	0.00	950.00
SERGIO JUSTO	0.00	40.00	0.00	0.00	0.00	40.00
JESUS ARVISU URQUIZA	0.00	78.62	0.00	0.00	0.00	78.62
MARIA DE JESUS CASTILLO FLORES	0.00	177.24	0.00	0.00	0.00	177.24
ROBERTO MEZA RAMOS	0.00	100.00	0.00	0.00	0.00	100.00
JUANA GUERRERO CORTES	0.00	150.00	0.00	0.00	0.00	150.00
TOMAS GUTIERREZ ALVARADO	0.00	2,000.00	0.00	0.00	0.00	2,000.00
MARIA DE JESUS NEGRETE OCHOA	0.00	1,173.34	0.00	0.00	0.00	1,173.34
MARIA ELENA RODRIGUEZ CAMPOS	0.00	88.62	0.00	0.00	0.00	88.62
FRANCISCO SANCHEZ CERVANTES	0.00	50.00	0.00	0.00	0.00	50.00
IRMA YOLANDA PATRICIA RODRIGUEZ VILLA	0.00	30.00	0.00	0.00	0.00	30.00
YOLANDA MEJIA NAVARRO	0.00	354.48	0.00	0.00	0.00	354.48
ENRIQUETA SANTANA LLAMAS	0.00	95.00	0.00	0.00	0.00	95.00
CONSUELO RINCON	0.00	88.62	0.00	0.00	0.00	88.62
JAIME OSORIO GONZALEZ	0.00	1,500.00	0.00	0.00	0.00	1,500.00
LETICIA RAMOS ORTEGA	0.00	100.00	0.00	0.00	0.00	100.00
YOLANDA ROSALES NAVARRO	0.00	1,000.00	0.00	0.00	0.00	1,000.00
FRANCISCO JAVIER SANCHEZ CERVANTES	0.00	38.62	0.00	0.00	0.00	38.62
MARTHUA MAGDALENA RAMOS	0.00	38.62	0.00	0.00	0.00	38.62
ALMA DELIA VARGAS LAZARIN	0.00	147.70	0.00	0.00	0.00	147.70
MARTHA MAGALLON RAMIREZ	0.00	61.50	0.00	0.00	0.00	61.50
JOSE CUAHUTEMOC MORENO	0.00	1,136.32	0.00	0.00	0.00	1,136.32
MARIA GUADALUPE LOPEZ GALLARDO	0.00	1,033.90	0.00	0.00	0.00	1,033.90
HUGO ENRIQUE DECENA RUIZ	0.00	1,100.00	0.00	0.00	0.00	1,100.00
MARISELA RODRIGUEZ HERNANDEZ	0.00	5,000.00	0.00	0.00	0.00	5,000.00
LEOPOLDO LARIOS TRUJILLO	0.00	200.00	0.00	0.00	0.00	200.00
MARIA MARTHA ROJOS MARTINEZ	0.00	900.00	0.00	0.00	0.00	900.00
PABLO HEREDIA LOPEZ	0.00	118.16	0.00	0.00	0.00	118.16
HUMBERTO ALEJANDRO DECENA RAMIREZ	0.00	250.00	0.00	0.00	0.00	250.00
AURELIO DIAZ CAMPOS	0.00	200.00	0.00	0.00	0.00	200.00
ENRIQUE MATA	0.00	88.62	0.00	0.00	0.00	88.62
JUAN CARLOS MARTINEZ CORTES	0.00	500.00	0.00	0.00	0.00	500.00




MUNICIPIO DE COQUIMATLAN, COL.  
Sistema Integral de Contabilidad Gubernamental  
ANALISIS DE SALDOS CONTABLES  
DEL 1 DE JULIO AL 31 DE JULIO DE 2021

Descripción	Saldo Anterior		Movimientos		Saldo Actual	
	Debe	Haber	Debe	Haber	Debe	Haber
PEDRO CALVARIO LOPEZ	0.00	1,000.00	0.00	0.00	0.00	1,000.00
MARIA DE JESUS OCHOA NEGRETE	0.00	3,500.00	0.00	0.00	0.00	3,500.00
NOEMI DIAZ DE LA MORA	0.00	500.00	0.00	0.00	0.00	500.00
OLIVIA VENTURA MORENO	0.00	700.00	0.00	0.00	0.00	700.00
SERGIO JUSTO GARCIA	0.00	48.62	0.00	0.00	0.00	48.62
FRANCISCO RAMOS ORTEGA	0.00	870.00	0.00	0.00	0.00	870.00
MARTIN FLORES CARBAJAL	0.00	50.00	0.00	0.00	0.00	50.00
MARTHA MAGALLAN RAMIREZ	0.00	77.12	0.00	0.00	0.00	77.12
VICENTE MARTINEZ RAMIREZ	0.00	100.00	0.00	0.00	0.00	100.00
MARIA GUADALUPE BALLESTEROS PERALTA	0.00	150.00	0.00	0.00	0.00	150.00
FRANCISCO ORTEGA RAMOS	0.00	100.00	0.00	0.00	0.00	100.00
GUADALUPE PUGA SANDOVAL	0.00	90.65	0.00	0.00	0.00	90.65
JAIME ROSALES RODRIGUEZ	0.00	300.00	0.00	0.00	0.00	300.00
ELEODORO FELIPE CAMOR	0.00	88.00	0.00	0.00	0.00	88.00
MARIA MARTHA MARTINEZ ROJAS	0.00	50.00	0.00	0.00	0.00	50.00
VICENTE MARTINEZ PAREDES	0.00	600.00	0.00	0.00	0.00	600.00
FRANCISCO HINOJOSA	0.00	100.00	0.00	0.00	0.00	100.00
MARIA CANDELARIA JUAREZ VARGAS	0.00	383.90	0.00	0.00	0.00	383.90
YOLANDA RODRIGUEZ VILLA	0.00	58.62	0.00	0.00	0.00	58.62
J. ASUNCION CONTRERAS DE JESUS	0.00	700.00	0.00	0.00	0.00	700.00
MERCEDES PIZANO RAMOS	0.00	300.00	0.00	0.00	0.00	300.00
FIDEL LARIOS BERBEN	0.00	1,000.00	0.00	0.00	0.00	1,000.00
FRANCISCO JAVIER TOSCANO GUTIERREZ	0.00	400.00	0.00	0.00	0.00	400.00
FRANCISCO RAMOS ORTEGA	0.00	50.00	0.00	0.00	0.00	50.00
MA. ELVA AGUILAR BEAS	0.00	1,050.00	0.00	0.00	0.00	1,050.00
MA. MARTHA ROJAS MARTINEZ	0.00	100.00	0.00	0.00	0.00	100.00
FERNANDO RAMOS ORTEGA	0.00	100.00	0.00	0.00	0.00	100.00
HERIBERTO RUIZ ARAIZA	0.00	600.00	0.00	0.00	0.00	600.00
J.JESUS RAMOS LAZO	0.00	100.00	0.00	0.00	0.00	100.00
NANCY SORAYA FLORES TAGLE	0.00	100.00	0.00	0.00	0.00	100.00
ROBERTO RUIZ ARAIZA	0.00	200.00	0.00	0.00	0.00	200.00
VIRGINIA DE HOYOS BUSTOS	0.00	600.00	0.00	0.00	0.00	600.00
VICTOR REYES SOSA	0.00	5,000.00	0.00	0.00	0.00	5,000.00
JUVENTINO SILVA ESCOBAR	0.00	900.00	0.00	0.00	0.00	900.00
ARACELI DENIZ RAMIREZ	0.00	2,500.00	0.00	0.00	0.00	2,500.00
MARIA GUADALUPE CUEVAS CHAVEZ	0.00	100.00	0.00	0.00	0.00	100.00
IRENE AMANZAR CHAVIRA	0.00	800.00	0.00	0.00	0.00	800.00



**MUNICIPIO DE COQUIMATLAN, COL.**  
**Sistema Integral de Contabilidad Gubernamental**  
**ANALISIS DE SALDOS CONTABLES**  
**DEL 1 DE JULIO AL 31 DE JULIO DE 2021**


Descripción	Saldo Anterior		Movimientos		Saldo Actual	
	Debe	Haber	Debe	Haber	Debe	Haber
<b>PASIVO NO CIRCULANTE</b>						
DEUDA PÚBLICA A LARGO PLAZO	0.00	7,091,442.11	0.00	0.00	0.00	7,091,442.11
PRÉSTAMOS DE LA DEUDA INTERNA POR PAGAR A LARGO PLAZO	0.00	7,091,442.11	0.00	0.00	0.00	7,091,442.11
<b>FINANCIAMIENTOS DE INSTITUCIONES DE CRÉDITO</b>						
PRESTAMO LARGO PLAZO BANOBRAS CREDITO NO. 7178	0.00	5,052,118.31	0.00	0.00	0.00	5,052,118.31
PRESTAMO LARGO PLAZO BANOBRAS CREDITO NO. 7211	0.00	2,039,323.80	0.00	0.00	0.00	2,039,323.80
<b>HACIENDA PUBLICA/ PATRIMONIO</b>						
<b>HACIENDA PUBLICA/ PATRIMONIO GENERADO</b>						
<b>RESULTADOS DE EJERCICIOS ANTERIORES</b>						
RESULTADO EJERCICIO 2006	9,908,965.82	0.00	0.00	0.00	9,908,965.82	0.00
RESULTADO EJERCICIO 2008	0.00	4,148,484.46	0.00	0.00	0.00	4,148,484.46
RESULTADO EJERCICIO 2009	1,903,753.14	0.00	0.00	0.00	1,903,753.14	0.00
RESULTADO EJERCICIO 2010	0.00	1,516,535.05	0.00	0.00	0.00	1,516,535.05
RESULTADO EJERCICIO 2011	0.00	627,569.94	0.00	0.00	0.00	627,569.94
SUP O DEF 1990	489,733.84	0.00	0.00	0.00	489,733.84	0.00
SUP O DEF 1991	86,476.40	0.00	0.00	0.00	86,476.40	0.00
SUP O DEF 1992	238,128.61	0.00	0.00	0.00	238,128.61	0.00
SUP O DEF 1993	419,074.88	0.00	0.00	0.00	419,074.88	0.00
SUP O DEF 1994	396,403.36	0.00	0.00	0.00	396,403.36	0.00
SUP O DEF 1995	105,595.46	0.00	0.00	0.00	105,595.46	0.00
SUP O DEF 1996	360,950.40	0.00	0.00	0.00	360,950.40	0.00
SUP O DEF 1997	0.00	2,428,046.29	0.00	0.00	0.00	2,428,046.29
SUP O DE F1998	0.00	1,077,382.20	0.00	0.00	0.00	1,077,382.20
SUP O DEF 1999	0.00	1,574,368.51	0.00	0.00	0.00	1,574,368.51
SUP O DEF 2000	0.00	684,511.01	0.00	0.00	0.00	684,511.01
SUP O DEF 2001	5,830,439.30	0.00	0.00	0.00	5,830,439.30	0.00
SUP O DEF 2002	0.00	1,910,777.48	0.00	0.00	0.00	1,910,777.48
RESULTADO EJERCICIO 2003	962,044.80	0.00	0.00	0.00	962,044.80	0.00
RESULTADO EJERCICIO 2004	0.00	3,342,415.89	0.00	0.00	0.00	3,342,415.89
RESULTADO EJER ANTERIORES	1,173,042.82	0.00	0.00	0.00	1,173,042.82	0.00
RESULTADO EJERCICIO 2005	1,256,399.24	0.00	0.00	0.00	1,256,399.24	0.00
RESULTADO EJERCICIO 2007	4,731,841.54	0.00	0.00	0.00	4,731,841.54	0.00
RESULTADO EJERCICIO 2012	1,177,302.95	0.00	0.00	0.00	1,177,302.95	0.00



MUNICIPIO DE COQUIMATLAN, COL.  
Sistema Integral de Contabilidad Gubernamental  
ANALISIS DE SALDOS CONTABLES  
DEL 1 DE JULIO AL 31 DE JULIO DE 2021


Descripción	Saldo Anterior		Movimientos		Saldo Actual	
	Debe	Haber	Debe	Haber	Debe	Haber
RESULTADO EJERCICIO 2013	0.00	6,922,022.42	0.00	0.00	0.00	6,922,022.42
RESULTADO EJERCICIO 2014	0.00	12,415,423.13	0.00	0.00	0.00	12,415,423.13
RESULTADO EJERCICIO 2015	0.00	9,516,809.56	0.00	0.00	0.00	9,516,809.56
RESULTADO EJERCICIO 2016	0.00	17,039,697.24	0.00	0.00	0.00	17,039,697.24
RESULTADO EJERCICIO 2017	0.00	21,323,511.38	0.00	0.00	0.00	21,323,511.38
RESULTADO EJERCICIO 2018	0.00	23,829,309.82	0.00	0.00	0.00	23,829,309.82
RESULTADO EJERCICIO 2019	0.00	28,657,083.98	0.00	0.00	0.00	28,657,083.98
RESULTADO EJERCICIO 2020	0.00	23,555,679.81	0.00	0.00	0.00	23,555,679.81
<b>RESERVAS</b>	<b>0.00</b>	<b>12,978,170.33</b>	<b>0.00</b>	<b>0.00</b>	<b>0.00</b>	<b>12,978,170.33</b>
<b>RESERVAS DE PATRIMONIO</b>	<b>0.00</b>	<b>12,978,170.33</b>	<b>0.00</b>	<b>0.00</b>	<b>0.00</b>	<b>12,978,170.33</b>
RESERVA DEL PATRIMONIO SALDOS INICIALES	0.00	12,978,170.33	0.00	0.00	0.00	12,978,170.33
<b>INGRESOS Y OTROS BENEFICIOS</b>	<b>0.00</b>	<b>60,913,413.50</b>	<b>0.00</b>	<b>8,332,458.12</b>	<b>0.00</b>	<b>69,245,871.62</b>
<b>INGRESOS DE GESTIÓN</b>	<b>0.00</b>	<b>12,524,136.96</b>	<b>0.00</b>	<b>684,586.84</b>	<b>0.00</b>	<b>13,208,723.80</b>
<b>IMPUESTOS</b>	<b>0.00</b>	<b>4,814,678.32</b>	<b>0.00</b>	<b>214,419.66</b>	<b>0.00</b>	<b>5,029,097.98</b>
<b>IMPUESTOS SOBRE EL PATRIMONIO</b>	<b>0.00</b>	<b>4,370,348.30</b>	<b>0.00</b>	<b>187,222.11</b>	<b>0.00</b>	<b>4,557,570.41</b>
<b>IMPUESTO PREDIAL</b>	<b>0.00</b>	<b>4,370,348.30</b>	<b>0.00</b>	<b>187,222.11</b>	<b>0.00</b>	<b>4,557,570.41</b>
IMPUESTO PREDIAL URBANO EDIFICADO	0.00	3,487,168.09	0.00	150,284.82	0.00	3,637,452.91
IMPUESTO PREDIAL URBANO NO EDIFICADO	0.00	408,876.12	0.00	19,659.20	0.00	428,535.32
IMPUESTO PREDIAL RÚSTICO	0.00	917,580.81	0.00	14,463.54	0.00	932,044.35
IMPUESTO PREDIAL PARCELAS	0.00	164,991.99	0.00	8,073.84	0.00	173,065.83
IMPUESTO PREDIAL CEMENTERIOS	0.00	226,615.78	0.00	7,589.90	0.00	234,205.68
DESCUENTOS Y BONIFICACIONES POR PRONTO PAGO	358,715.88	0.00	0.00	0.00	358,715.88	0.00
DESCUENTOS Y BONIFICACIONES DISCAPACITADOS Y TERCERA EDAD	427,102.76	0.00	0.00	-8,368.19	435,470.95	0.00
OTROS DESCUENTOS Y BONIFICACIONES	49,065.85	0.00	0.00	-4,481.00	53,546.85	0.00
<b>IMPUESTOS SOBRE LA PRODUCCIÓN, EL CONSUMO Y LAS TRANSACCIONES</b>	<b>0.00</b>	<b>291,272.46</b>	<b>0.00</b>	<b>23,634.23</b>	<b>0.00</b>	<b>314,906.69</b>
IMPUESTO SOBRE TRANSMISIONES PATRIMONIALES	0.00	291,272.46	0.00	23,634.23	0.00	314,906.69
<b>ACCESORIOS DE IMPUESTOS</b>	<b>0.00</b>	<b>153,057.56</b>	<b>0.00</b>	<b>3,563.32</b>	<b>0.00</b>	<b>156,620.88</b>
<b>ACCESORIOS DE IMPUESTO PREDIAL</b>	<b>0.00</b>	<b>153,057.56</b>	<b>0.00</b>	<b>3,563.32</b>	<b>0.00</b>	<b>156,620.88</b>
GASTOS DE EJECUCIÓN	0.00	1,063.73	0.00	179.24	0.00	1,242.97
RECARGOS	0.00	377,647.61	0.00	75,955.67	0.00	453,603.28
HONORARIOS DE NOTIFICACIÓN	0.00	168.98	0.00	0.00	0.00	168.98
DESCUENTOS EN RECARGOS	225,822.76	0.00	0.00	-72,571.59	298,394.35	0.00
<b>DERECHOS</b>	<b>0.00</b>	<b>3,004,952.46</b>	<b>0.00</b>	<b>430,030.68</b>	<b>0.00</b>	<b>3,434,983.14</b>
<b>DERECHOS POR EL USO, GOCE, APROVECHAMIENTO O EXPLOTACIÓN DE BIENES DE DOMINIO PÚBLICO</b>	<b>0.00</b>	<b>111,088.91</b>	<b>0.00</b>	<b>15,867.65</b>	<b>0.00</b>	<b>126,956.56</b>






**MUNICIPIO DE COQUIMATLAN, COL.**  
Sistema Integral de Contabilidad Gubernamental  
**ANÁLISIS DE SALDOS CONTABLES**  
**DEL 1 DE JULIO AL 31 DE JULIO DE 2021**

Descripción	Saldo Anterior		Movimientos		Saldo Actual	
	Debe	Haber	Debe	Haber	Debe	Haber
<b>USO DE VÍAS Y ÁREAS PÚBLICAS</b>	<b>0.00</b>	<b>111,088.91</b>	<b>0.00</b>	<b>15,867.65</b>	<b>0.00</b>	<b>126,956.56</b>
ESTACIONAMIENTO AUTOMÓVILES DE SITIO	0.00	7,169.60	0.00	0.00	0.00	7,169.60
ESTACIONAMIENTO PÚBLICO DE PROPIEDAD MUNICIPAL	0.00	11,202.50	0.00	0.00	0.00	11,202.50
USO PARA PUESTOS FIJOS, SEMIFIJOS, AMBULANTES Y TIANGUIS	0.00	75,768.56	0.00	15,867.65	0.00	91,636.21
OTROS NO ESPECIFICADOS	0.00	16,948.25	0.00	0.00	0.00	16,948.25
<b>DERECHOS POR PRESTACIÓN DE SERVICIOS</b>	<b>0.00</b>	<b>1,361,165.25</b>	<b>0.00</b>	<b>251,234.50</b>	<b>0.00</b>	<b>1,612,399.75</b>
<b>ALUMBRADO PÚBLICO</b>	<b>0.00</b>	<b>992,103.02</b>	<b>0.00</b>	<b>204,040.56</b>	<b>0.00</b>	<b>1,196,143.58</b>
RECAUDACION CFE	0.00	774,474.91	0.00	194,349.30	0.00	968,824.21
RECAUDACIÓN TESORERÍA	0.00	217,628.11	0.00	9,691.26	0.00	227,319.37
CEMENTERIOS	0.00	103,847.30	0.00	8,513.90	0.00	112,361.20
RASTRO	0.00	265,214.93	0.00	38,680.04	0.00	303,894.97
<b>ACCESORIOS DE DERECHOS</b>	<b>0.00</b>	<b>1,075.44</b>	<b>0.00</b>	<b>1,075.44</b>	<b>0.00</b>	<b>2,150.88</b>
MULTAS POR PAGO EXTEMPORANEO DE DERECHOS	0.00	1,075.44	0.00	1,075.44	0.00	2,150.88
<b>OTROS DERECHOS</b>	<b>0.00</b>	<b>1,531,622.86</b>	<b>0.00</b>	<b>161,853.09</b>	<b>0.00</b>	<b>1,693,475.95</b>
<b>LICENCIAS, PERMISOS, AUTORIZACIONES Y REFERENDOS</b>	<b>0.00</b>	<b>134,365.55</b>	<b>0.00</b>	<b>12,816.81</b>	<b>0.00</b>	<b>147,182.36</b>
PERMISOS DE CONSTRUCCIÓN	0.00	8,902.28	0.00	4,378.09	0.00	13,280.37
PERMISO PARA CONSTRUCCIÓN DE ALBERCAS	0.00	1,882.02	0.00	0.00	0.00	1,882.02
PERMISO PARA BARDEOS	0.00	376.85	0.00	0.00	0.00	376.85
OTROS PERMISOS DE CONSTRUCCIÓN	0.00	974.86	0.00	179.24	0.00	1,154.10
ALINEAMIENTOS	0.00	3,954.90	0.00	1,273.51	0.00	5,228.41
DESIGNACIÓN DE NÚMERO OFICIAL	0.00	5,664.42	0.00	716.96	0.00	6,381.38
DICTAMEN DE VOCACIÓN DE SUELO	0.00	7,300.88	0.00	542.20	0.00	7,843.08
LICENCIA PARA ROMPER PAVIMENTOS, BANQUETAS O MACHUELOS.	0.00	3,181.51	0.00	716.96	0.00	3,898.47
AUTORIZACIÓN DE PROGRAMA PARCIAL DE URBANIZACIÓN	0.00	27,760.69	0.00	0.00	0.00	27,760.69
INCORPORACIÓN MUNICIPAL	0.00	953.56	0.00	0.00	0.00	953.56
INSCRIPCIÓN O REFERENDO COMO PERITO DE OBRA.	0.00	43,355.58	0.00	896.20	0.00	44,251.78
INSCRIPCIÓN O REGISTRO DE TÍTULOS O DOCUMENTOS PÚBLICOS	0.00	30,058.00	0.00	4,113.65	0.00	34,171.65
<b>ANUNCIOS Y PUBLICIDAD</b>	<b>0.00</b>	<b>1,238.24</b>	<b>0.00</b>	<b>0.00</b>	<b>0.00</b>	<b>1,238.24</b>
PUBLICIDAD PERMANENTE	0.00	1,059.00	0.00	0.00	0.00	1,059.00
PUBLICIDAD TRANSITORIA	0.00	179.24	0.00	0.00	0.00	179.24
<b>BEBIDAS ALCOHOLICAS</b>	<b>0.00</b>	<b>932,043.42</b>	<b>0.00</b>	<b>82,081.84</b>	<b>0.00</b>	<b>1,014,125.26</b>
EXPEDICIÓN DE LICENCIAS PARA FUNCIONAMIENTO	0.00	121,069.01	0.00	15,511.97	0.00	136,580.98




**MUNICIPIO DE COQUIMATLAN, COL.**  
 Sistema Integral de Contabilidad Gubernamental  
**ANALISIS DE SALDOS CONTABLES**  
**DEL 1 DE JULIO AL 31 DE JULIO DE 2021**

Descripción	Saldo Anterior		Movimientos		Saldo Actual	
	Debe	Haber	Debe	Haber	Debe	Haber
<b>DE ESTABLECIMIENTO</b>						
REFRENDO DE ANUAL DE LICENCIA	0.00	408,865.63	0.00	51,827.38	0.00	460,693.01
HORAS EXTRAS	0.00	348,853.04	0.00	8,289.85	0.00	357,142.89
PERMISO PARA REALIZACIÓN DE EVENTOS ESPECIALES	0.00	0.00	0.00	2,240.50	0.00	2,240.50
PERMISO PARA FUNCIONAMIENTO TEMPORAL	0.00	53,255.74	0.00	4,212.14	0.00	57,467.88
<b>REGISTROS, CERTIFICACIONES Y LEGALIZACIONES</b>	<b>0.00</b>	<b>238,868.99</b>	<b>0.00</b>	<b>44,756.22</b>	<b>0.00</b>	<b>283,625.21</b>
EN OFICINAS	0.00	171,733.60	0.00	31,098.14	0.00	202,831.74
A DOMICILIO	0.00	32,914.40	0.00	5,377.20	0.00	38,291.60
DIVORCIOS	0.00	34,220.99	0.00	8,280.88	0.00	42,501.87
<b>CATASTRO</b>	<b>0.00</b>	<b>130,181.54</b>	<b>0.00</b>	<b>15,782.24</b>	<b>0.00</b>	<b>145,963.78</b>
COPIAS E IMPRESIONES	0.00	2,348.05	0.00	0.00	0.00	2,348.05
INFORMES Y CERTIFICACIONES DE CATASTRO	0.00	50,237.36	0.00	5,520.72	0.00	55,758.08
AVALÚOS, ASIGNACION DE CLAVES Y MEDICIONES	0.00	72,209.60	0.00	9,051.62	0.00	81,261.22
FUSIONES, SUBDIVISIONES, RELOTIFICACIONES, CESIONES Y REGISTROS	0.00	5,386.53	0.00	1,209.90	0.00	6,596.43
<b>ECOLOGÍA</b>	<b>0.00</b>	<b>7,268.77</b>	<b>0.00</b>	<b>716.96</b>	<b>0.00</b>	<b>7,985.73</b>
DICTÁMEN DE FACTIBILIDAD	0.00	6,215.25	0.00	268.86	0.00	6,484.11
AUTORIZACION PARA PODA O DERRIBO DE ÁRBOL	0.00	1,053.52	0.00	448.10	0.00	1,501.62
<b>DIVERSAS CERTIFICACIONES</b>	<b>0.00</b>	<b>87,656.35</b>	<b>0.00</b>	<b>5,699.02</b>	<b>0.00</b>	<b>93,355.37</b>
CONSTANCIAS	0.00	3,315.94	0.00	179.24	0.00	3,495.18
REGISTRO DEL RIESGO DE SINIESTRALIDAD	0.00	84,340.41	0.00	5,519.78	0.00	89,860.19
<b>PRODUCTOS</b>	<b>0.00</b>	<b>2,216,084.15</b>	<b>0.00</b>	<b>4,385.93</b>	<b>0.00</b>	<b>2,220,470.08</b>
PRODUCTOS	<b>0.00</b>	<b>2,216,084.15</b>	<b>0.00</b>	<b>4,385.93</b>	<b>0.00</b>	<b>2,220,470.08</b>
VENTA DE BIENES MUEBLES E INMUEBLES	0.00	2,157,440.00	0.00	0.00	0.00	2,157,440.00
FORMAS IMPRESAS	0.00	806.58	0.00	448.10	0.00	1,254.68
<b>RENDIMIENTOS FINANCIEROS</b>	<b>0.00</b>	<b>57,837.57</b>	<b>0.00</b>	<b>3,937.83</b>	<b>0.00</b>	<b>61,775.40</b>
RENDIMIENTOS FINANCIEROS GASTO CORRIENTE	0.00	55,983.83	0.00	3,937.83	0.00	59,921.66
RENDIMIENTOS FINANCIEROS FAIS	0.00	829.08	0.00	0.00	0.00	829.08
RENDIMIENTOS FINANCIEROS FORTAMUN	0.00	1,024.66	0.00	0.00	0.00	1,024.66
<b>APROVECHAMIENTOS</b>	<b>0.00</b>	<b>2,488,422.03</b>	<b>0.00</b>	<b>35,750.57</b>	<b>0.00</b>	<b>2,524,172.60</b>
MULTAS	<b>0.00</b>	<b>435,813.98</b>	<b>0.00</b>	<b>26,432.68</b>	<b>0.00</b>	<b>462,246.66</b>
MULTAS POR FALTAS A LA REGLAMENTACIÓN MUNICIPAL	0.00	716,364.50	0.00	49,240.97	0.00	765,605.47
DESCUENTO DE MULTAS	280,550.52	0.00	0.00	-22,808.29	303,358.81	0.00
<b>INDEMNIZACIONES</b>	<b>0.00</b>	<b>52,608.05</b>	<b>0.00</b>	<b>8,360.07</b>	<b>0.00</b>	<b>60,968.12</b>
INDEMNIZACIONES(INCAPACIDADES)	0.00	52,608.05	0.00	8,360.07	0.00	60,968.12




**MUNICIPIO DE COQUIMATLAN, COL.**  
Sistema Integral de Contabilidad Gubernamental  
**ANALISIS DE SALDOS CONTABLES**  
**DEL 1 DE JULIO AL 31 DE JULIO DE 2021**

Descripción	Saldo Anterior		Movimientos		Saldo Actual	
	Debe	Haber	Debe	Haber	Debe	Haber
<b>OTROS APROVECHAMIENTOS</b>	<b>0.00</b>	<b>2,000,000.00</b>	<b>0.00</b>	<b>957.82</b>	<b>0.00</b>	<b>2,000,957.82</b>
INTERESES	0.00	0.00	0.00	957.82	0.00	957.82
APOYOS	0.00	2,000,000.00	0.00	0.00	0.00	2,000,000.00
<b>PARTICIPACIONES, APORTACIONES, CONVENIOS, INCENTIVOS DERIVADOS DE LA COLABORACIÓN FISCAL, FONDOS DISTINTOS DE APORTACIONES, TRANSFERENCIAS, ASIGNACIONES, SUBSIDIOS Y SUBVENCIONES, Y PENSIONES Y JUBILACIONES PARTICIPACIONES, APORTACIONES, CONVENIOS, INCENTIVOS DERIVADOS DE LA COLABORACIÓN FISCAL Y FONDOS DISTINTOS DE APORTACIONES</b>	<b>0.00</b>	<b>48,389,276.54</b>	<b>0.00</b>	<b>7,647,871.28</b>	<b>0.00</b>	<b>56,037,147.82</b>
<b>PARTICIPACIONES</b>	<b>0.00</b>	<b>33,856,493.54</b>	<b>0.00</b>	<b>4,988,585.28</b>	<b>0.00</b>	<b>38,845,078.82</b>
FONDO GENERAL DE PARTICIPACIONES	0.00	21,830,383.61	0.00	3,046,104.19	0.00	24,876,487.80
FONDO DE FOMENTO MUNICIPAL	0.00	7,563,485.84	0.00	1,171,238.41	0.00	8,734,724.25
ISAN	0.00	453,062.93	0.00	61,611.94	0.00	514,674.87
IEPS	0.00	1,637,754.91	0.00	182,692.53	0.00	1,820,447.44
FONDO DE FISCALIZACIÓN	0.00	933,340.62	0.00	262,494.15	0.00	1,195,834.77
PARTICIPACION ARTICULO 3-B LEY DE COORDINACION FISCAL FEDERAL	0.00	1,438,465.63	0.00	264,444.06	0.00	1,702,909.69
<b>APORTACIONES</b>	<b>0.00</b>	<b>14,532,783.00</b>	<b>0.00</b>	<b>2,659,286.00</b>	<b>0.00</b>	<b>17,192,069.00</b>
<b>FONDO DE APORTACIÓN PARA LA INFRAESTRUCTURA SOCIAL</b>	<b>0.00</b>	<b>7,114,665.00</b>	<b>0.00</b>	<b>1,422,933.00</b>	<b>0.00</b>	<b>8,537,598.00</b>
FAIS DEL EJERCICIO	0.00	7,114,665.00	0.00	1,422,933.00	0.00	8,537,598.00
<b>FONDO DE APORTACIÓN PARA EL FORTALECIMIENTO DE LOS MUNICIPIOS</b>	<b>0.00</b>	<b>7,418,118.00</b>	<b>0.00</b>	<b>1,236,353.00</b>	<b>0.00</b>	<b>8,654,471.00</b>
FORTAMUN DEL EJERCICIO	0.00	7,418,118.00	0.00	1,236,353.00	0.00	8,654,471.00
<b>GASTOS Y OTRAS PÉRDIDAS</b>	<b>36,012,919.62</b>	<b>0.00</b>	<b>6,421,011.70</b>	<b>34,989.20</b>	<b>42,398,942.12</b>	<b>0.00</b>
<b>GASTOS DE FUNCIONAMIENTO</b>	<b>28,158,044.71</b>	<b>0.00</b>	<b>5,202,361.57</b>	<b>4,989.20</b>	<b>33,355,417.08</b>	<b>0.00</b>
<b>SERVICIOS PERSONALES</b>	<b>22,658,895.52</b>	<b>0.00</b>	<b>3,986,370.63</b>	<b>3,955.20</b>	<b>26,641,310.95</b>	<b>0.00</b>
<b>REMUNERACIONES AL PERSONAL DE CARÁCTER PERMANENTE</b>	<b>13,380,670.32</b>	<b>0.00</b>	<b>2,345,001.53</b>	<b>3,955.20</b>	<b>15,721,716.65</b>	<b>0.00</b>
DIETAS	105,119.45	0.00	28,064.12	0.00	133,183.57	0.00
COMPENSACIONES	105,119.45	0.00	28,064.12	0.00	133,183.57	0.00
<b>SUELDOS BASE AL PERSONAL PERMANENTE</b>	<b>13,275,550.87</b>	<b>0.00</b>	<b>2,316,937.41</b>	<b>3,955.20</b>	<b>15,588,533.08</b>	<b>0.00</b>
SUELDO	10,107,822.18	0.00	1,743,898.72	3,955.20	11,847,765.70	0.00
SOBRE SUELDO	2,200,890.56	0.00	406,040.92	0.00	2,606,931.48	0.00
QUINQUENIOS	966,838.13	0.00	166,997.77	0.00	1,133,835.90	0.00
<b>REMUNERACIONES ADICIONALES Y ESPECIALES</b>	<b>1,544,828.45</b>	<b>0.00</b>	<b>242,826.08</b>	<b>0.00</b>	<b>1,787,654.53</b>	<b>0.00</b>



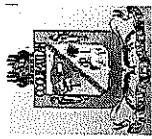
**MUNICIPIO DE COQUIMATLAN, COL.**  
Sistema Integral de Contabilidad Gubernamental  
**ANÁLISIS DE SALDOS CONTABLES**  
**DEL 1 DE JULIO AL 31 DE JULIO DE 2021**

Descripción	Saldo Anterior		Movimientos		Saldo Actual	
	Debe	Haber	Debe	Haber	Debe	Haber
<b>PRIMAS DE VACACIONES, DOMINICAL Y GRATIFICACIÓN DE FIN DE AÑO</b>	<b>134,140.55</b>	<b>0.00</b>	<b>18,000.00</b>	<b>0.00</b>	<b>152,140.55</b>	<b>0.00</b>
PRIMA VACACIONAL	37,000.00	0.00	9,000.00	0.00	46,000.00	0.00
PRIMA DE RIESGO	49,500.00	0.00	9,000.00	0.00	58,500.00	0.00
AGUINALDO	47,640.55	0.00	0.00	0.00	47,640.55	0.00
<b>COMPENSACIONES</b>	<b>1,410,687.90</b>	<b>0.00</b>	<b>224,826.08</b>	<b>0.00</b>	<b>1,635,513.98</b>	<b>0.00</b>
COMPENSACIONES	1,410,687.90	0.00	224,826.08	0.00	1,635,513.98	0.00
<b>SEGURIDAD SOCIAL</b>	<b>1,658,877.81</b>	<b>0.00</b>	<b>237,305.33</b>	<b>0.00</b>	<b>1,896,183.14</b>	<b>0.00</b>
APORTACIONES DE SEGURIDAD SOCIAL	1,658,877.81	0.00	237,305.33	0.00	1,896,183.14	0.00
CUOTAS AL IMSS	1,417,039.35	0.00	193,814.57	0.00	1,610,853.92	0.00
PREVISIÓN SOCIAL MÚLTIPLE	241,838.46	0.00	43,490.76	0.00	285,329.22	0.00
<b>OTRAS PRESTACIONES SOCIALES Y ECONOMICAS</b>	<b>5,121,266.44</b>	<b>0.00</b>	<b>1,001,214.29</b>	<b>0.00</b>	<b>6,122,480.73</b>	<b>0.00</b>
CUOTAS PARA EL FONDO DE AHORRO Y FONDO DE TRABAJO	1,861,036.85	0.00	322,894.64	0.00	2,183,931.49	0.00
FONDO DE AHORRO	264,877.98	0.00	48,169.59	0.00	313,047.57	0.00
FONDO DE PENSIONES	1,596,158.87	0.00	274,725.05	0.00	1,870,883.92	0.00
PRESTACIONES Y HABERES DE RETIRO	275,416.96	0.00	151,963.30	0.00	427,380.26	0.00
<b>PRESTACIONES CONTRACTUALES</b>	<b>2,984,812.63</b>	<b>0.00</b>	<b>526,356.35</b>	<b>0.00</b>	<b>3,511,168.98</b>	<b>0.00</b>
APOYO PARA ADQUISICIÓN DE LENTES	2,025.15	0.00	0.00	0.00	2,025.15	0.00
AYUDA DE TRANSPORTE	447,682.56	0.00	79,539.66	0.00	527,222.22	0.00
AYUDA PARA RENTA	369,866.48	0.00	66,514.54	0.00	436,381.02	0.00
BECA MÉDICA ANUAL	13,600.00	0.00	0.00	0.00	13,600.00	0.00
BECAS	198,751.44	0.00	34,325.24	0.00	233,076.68	0.00
BONO DE ASISTENCIA PERFECTA	684,071.51	0.00	110,647.32	0.00	794,718.83	0.00
BONO DE CUMPLEAÑOS	30,800.00	0.00	3,500.00	0.00	34,300.00	0.00
BONO DE LA SECRETARÍA	0.00	0.00	15,325.20	0.00	15,325.20	0.00
BONO DÍA DE LA MADRE	49,321.82	0.00	0.00	0.00	49,321.82	0.00
BONO DÍA DEL BIBLIOTECARIO	0.00	0.00	1,873.55	0.00	1,873.55	0.00
BONO DÍA DEL PADRE	68,733.60	0.00	21,000.00	0.00	89,733.60	0.00
BONO EXTRAORDINARIO ANUAL	109,492.24	0.00	0.00	0.00	109,492.24	0.00
BONO PERSONAL DE CAMPO	0.00	0.00	19,200.00	0.00	19,200.00	0.00
CANASTA BÁSICA	963,586.40	0.00	170,314.48	0.00	1,133,900.88	0.00
GUARDERIA	25,041.19	0.00	4,116.36	0.00	29,157.55	0.00
BONO DE NIVELACION FAMILIAR	21,840.24	0.00	0.00	0.00	21,840.24	0.00
<b>PAGO DE ESTÍMULOS A SERVIDORES PUBLICOS</b>	<b>953,252.50</b>	<b>0.00</b>	<b>160,023.40</b>	<b>0.00</b>	<b>1,113,275.90</b>	<b>0.00</b>
<b>ESTÍMULOS</b>	<b>953,252.50</b>	<b>0.00</b>	<b>160,023.40</b>	<b>0.00</b>	<b>1,113,275.90</b>	<b>0.00</b>
GASTOS DE REPRESENTACIÓN	953,252.50	0.00	160,023.40	0.00	1,113,275.90	0.00



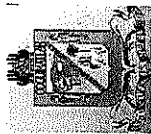
**MUNICIPIO DE COQUIMATLAN, COL.**  
Sistema Integral de Contabilidad Gubernamental  
**ANALISIS DE SALDOS CONTABLES**  
**DEL 1 DE JULIO AL 31 DE JULIO DE 2021**

Descripción	Saldo Anterior		Movimientos		Saldo Actual	
	Debe	Haber	Debe	Haber	Debe	Haber
<b>MATERIALES Y SUMINISTROS</b>	<b>1,987,926.51</b>	<b>0.00</b>	<b>300,790.13</b>	<b>0.00</b>	<b>2,288,716.64</b>	<b>0.00</b>
MATERIALES DE ADMINISTRACION, EMISION DE DOCUMENTOS Y ARTICULOS OFICIALES	283,456.58	0.00	17,893.56	0.00	301,350.14	0.00
<b>MATERIALES, ÚTILES Y EQUIPOS MENORES DE OFICINA</b>	<b>283,456.58</b>	<b>0.00</b>	<b>17,893.56</b>	<b>0.00</b>	<b>301,350.14</b>	<b>0.00</b>
MATERIAL Y ÚTILES DE OFICINA	153,533.01	0.00	8,822.18	0.00	162,355.19	0.00
MATERIAL DE LIMPIEZA	45,589.91	0.00	7,337.18	0.00	52,927.09	0.00
MATERIAL DE IMPRESIÓN Y REPRODUCCIÓN	3,880.23	0.00	0.00	0.00	3,880.23	0.00
MATERIAL Y ÚTILES DE IMPRESIÓN	80,453.43	0.00	1,734.20	0.00	82,187.63	0.00
<b>MATERIALES Y ARTICULOS DE CONSTRUCCION Y DE REPARACION</b>	<b>26,745.54</b>	<b>0.00</b>	<b>11,051.35</b>	<b>0.00</b>	<b>37,796.89</b>	<b>0.00</b>
MATERIAL ELÉCTRICO Y ELECTRÓNICO	25,690.44	0.00	10,753.20	0.00	36,443.64	0.00
MATERIAL ELÉCTRICO Y ELECTRÓNICO PARA OFICINAS ADMINISTRATIVAS	6,849.80	0.00	0.00	0.00	6,849.80	0.00
MATERIAL ELÉCTRICO PARA EL SISTEMA DE ALUMBRADO PÚBLICO	18,840.64	0.00	10,753.20	0.00	29,593.84	0.00
<b>OTROS MATERIALES Y ARTÍCULOS DE CONSTRUCCIÓN Y REPARACIÓN</b>	<b>1,055.10</b>	<b>0.00</b>	<b>298.15</b>	<b>0.00</b>	<b>1,353.25</b>	<b>0.00</b>
OTROS MATERIALES Y ARTÍCULOS DE CONSTRUCCIÓN Y REPARACIÓN	1,055.10	0.00	298.15	0.00	1,353.25	0.00
<b>PRODUCTOS QUIMICOS, FARMACEUTICOS Y DE LABORATORIO</b>	<b>22,421.61</b>	<b>0.00</b>	<b>1,986.00</b>	<b>0.00</b>	<b>24,407.61</b>	<b>0.00</b>
FERTILIZANTES, PESTICIDAS Y OTROS AGROQUIMICOS	2,067.00	0.00	1,986.00	0.00	4,053.00	0.00
HIERBICIDAS Y PLAGUICIDAS.	2,067.00	0.00	1,986.00	0.00	4,053.00	0.00
<b>MEDICINAS Y PRODUCTOS FARMACÉUTICOS</b>	<b>20,354.61</b>	<b>0.00</b>	<b>0.00</b>	<b>0.00</b>	<b>20,354.61</b>	<b>0.00</b>
MEDICINAS Y PRODUCTOS FARMACÉUTICOS DE APLICACIÓN HUMANA Y ANIMAL.	20,354.61	0.00	0.00	0.00	20,354.61	0.00
<b>COMBUSTIBLES, LUBRICANTES Y ADITIVOS</b>	<b>1,518,638.80</b>	<b>0.00</b>	<b>264,859.23</b>	<b>0.00</b>	<b>1,783,498.03</b>	<b>0.00</b>
COMBUSTIBLES, LUBRICANTES Y ADITIVOS	1,518,638.80	0.00	264,859.23	0.00	1,783,498.03	0.00
GASOLINA	1,518,638.80	0.00	264,859.23	0.00	1,783,498.03	0.00
<b>VESTUARIO, BLANCOS, PRENDAS DE PROTECCION Y ARTICULOS DEPORTIVOS</b>	<b>116,823.28</b>	<b>0.00</b>	<b>4,999.99</b>	<b>0.00</b>	<b>121,823.27</b>	<b>0.00</b>
VESTUARIO Y UNIFORMES	104,302.44	0.00	0.00	0.00	104,302.44	0.00
UNIFORMES	104,302.44	0.00	0.00	0.00	104,302.44	0.00
<b>PRENDAS DE SEGURIDAD Y PROTECCIÓN PERSONAL</b>	<b>3,870.84</b>	<b>0.00</b>	<b>0.00</b>	<b>0.00</b>	<b>3,870.84</b>	<b>0.00</b>
PRENDAS DE SEGURIDAD Y PROTECCIÓN PERSONAL	3,870.84	0.00	0.00	0.00	3,870.84	0.00
ROPA Y EQUIPO DE SEGURIDAD	3,870.84	0.00	0.00	0.00	3,870.84	0.00
<b>ARTÍCULOS DEPORTIVOS</b>	<b>8,650.00</b>	<b>0.00</b>	<b>4,999.99</b>	<b>0.00</b>	<b>13,649.99</b>	<b>0.00</b>
ARTÍCULOS DEPORTIVOS	8,650.00	0.00	4,999.99	0.00	13,649.99	0.00




**MUNICIPIO DE COQUIMATLAN, COL.**  
Sistema Integral de Contabilidad Gubernamental  
**ANÁLISIS DE SALDOS CONTABLES**  
**DEL 1 DE JULIO AL 31 DE JULIO DE 2021**

Descripción	Saldo Anterior		Movimientos		Saldo Actual	
	Debe	Haber	Debe	Haber	Debe	Haber
BALONES, REDES, TROFEOS, RAQUETAS Y GUANTES	0.00	0.00	4,999.99	0.00	4,999.99	0.00
OTROS ARTÍCULOS DEPORTIVOS	8,650.00	0.00	0.00	0.00	8,650.00	0.00
<b>MATERIALES Y SUMINISTROS PARA SEGURIDAD</b>	<b>1,260.00</b>	<b>0.00</b>	<b>0.00</b>	<b>0.00</b>	<b>1,260.00</b>	<b>0.00</b>
<b>MATERIALES DE SEGURIDAD PÚBLICA</b>	<b>1,260.00</b>	<b>0.00</b>	<b>0.00</b>	<b>0.00</b>	<b>1,260.00</b>	<b>0.00</b>
MUNICIONES, ESPOLETAS, CARGAS, GRANADAS, CARTUCHOS Y BALAS.	1,260.00	0.00	0.00	0.00	1,260.00	0.00
<b>HERRAMIENTAS, REFACCIONES Y ACCESORIOS MENORES</b>	<b>18,580.70</b>	<b>0.00</b>	<b>0.00</b>	<b>0.00</b>	<b>18,580.70</b>	<b>0.00</b>
<b>REFACCIONES Y ACCESORIOS MENORES DE EQUIPO DE CÓMPUTO Y TECNOLOGÍAS DE LA INFORMACIÓN</b>	<b>8,384.70</b>	<b>0.00</b>	<b>0.00</b>	<b>0.00</b>	<b>8,384.70</b>	<b>0.00</b>
REFACCIONES Y ACCESORIOS MENORES PARA EQUIPOS DE CÓMPUTO	8,384.70	0.00	0.00	0.00	8,384.70	0.00
<b>REFACCIONES Y ACCESORIOS MENORES DE EQUIPO DE TRANSPORTE</b>	<b>8,938.00</b>	<b>0.00</b>	<b>0.00</b>	<b>0.00</b>	<b>8,938.00</b>	<b>0.00</b>
REFACCIONES Y ACCESORIOS MENORES DE EQUIPO DE TRANSPORTE	8,938.00	0.00	0.00	0.00	8,938.00	0.00
<b>REFACCIONES Y ACCESORIOS MENORES OTROS BIENES MUEBLES</b>	<b>1,258.00</b>	<b>0.00</b>	<b>0.00</b>	<b>0.00</b>	<b>1,258.00</b>	<b>0.00</b>
OTRAS REFACCIONES Y ACCESORIOS MENORES	1,258.00	0.00	0.00	0.00	1,258.00	0.00
<b>SERVICIOS GENERALES</b>	<b>3,511,222.68</b>	<b>0.00</b>	<b>915,200.81</b>	<b>1,034.00</b>	<b>4,425,389.49</b>	<b>0.00</b>
<b>SERVICIOS BÁSICOS</b>	<b>1,750,181.42</b>	<b>0.00</b>	<b>348,506.06</b>	<b>1,034.00</b>	<b>2,097,653.48</b>	<b>0.00</b>
<b>ENERGÍA ELÉCTRICA</b>	<b>1,396,055.67</b>	<b>0.00</b>	<b>285,672.00</b>	<b>0.00</b>	<b>1,681,727.67</b>	<b>0.00</b>
ENERGÍA ELÉCTRICA DE OFICINAS ADMINISTRATIVAS	267,991.00	0.00	45,143.00	0.00	313,134.00	0.00
ENERGÍA ELÉCTRICA DE ALUMBRADO PÚBLICO	1,128,064.67	0.00	240,529.00	0.00	1,368,593.67	0.00
<b>TELEFONÍA TRADICIONAL</b>	<b>223,313.75</b>	<b>0.00</b>	<b>41,032.06</b>	<b>1,034.00</b>	<b>263,311.81</b>	<b>0.00</b>
SERVICIO TELEFÓNICO CONVENCIONAL	223,313.75	0.00	41,032.06	1,034.00	263,311.81	0.00
<b>SERVICIOS DE ACCESO A INTERNET REDES Y PROCESAMIENTO DE INFORMACIÓN</b>	<b>130,812.00</b>	<b>0.00</b>	<b>21,802.00</b>	<b>0.00</b>	<b>152,614.00</b>	<b>0.00</b>
SERVICIO DE ACCESO A INTERNET REDES Y PROCESAMIENTO DE INFORMACIÓN	130,812.00	0.00	21,802.00	0.00	152,614.00	0.00
<b>SERVICIOS DE ARRENDAMIENTO</b>	<b>52,674.00</b>	<b>0.00</b>	<b>22,360.40</b>	<b>0.00</b>	<b>75,034.40</b>	<b>0.00</b>
MANEJO Y ADMINISTRACIÓN DE SERVIDORES	52,674.00	0.00	22,360.40	0.00	75,034.40	0.00
<b>ARRENDAMIENTO DE EDIFICIOS</b>	<b>52,500.00</b>	<b>0.00</b>	<b>8,750.00</b>	<b>0.00</b>	<b>61,250.00</b>	<b>0.00</b>
ARRENDAMIENTO DE EDIFICIOS PARA OFICINAS	52,500.00	0.00	8,750.00	0.00	61,250.00	0.00
<b>OTROS ARRENDAMIENTOS</b>	<b>174.00</b>	<b>0.00</b>	<b>13,610.40</b>	<b>0.00</b>	<b>13,784.40</b>	<b>0.00</b>
ARRENDAMIENTO DE MUEBLES PARA EVENTOS INCLUYE MANTELERA, LONAS Y CARPAS.	174.00	0.00	13,610.40	0.00	13,784.40	0.00
<b>SERVICIOS PROFESIONALES, CIENTÍFICOS Y TÉCNICOS Y OTROS SERVICIOS</b>	<b>280,724.24</b>	<b>0.00</b>	<b>3,079.33</b>	<b>0.00</b>	<b>283,803.57</b>	<b>0.00</b>
SERVICIOS PROFESIONALES, CIENTÍFICOS Y TÉCNICOS Y OTROS SERVICIOS	280,724.24	0.00	3,079.33	0.00	283,803.57	0.00
<b>SERVICIOS LEGALES, DE CONTABILIDAD,</b>	<b>280,724.24</b>	<b>0.00</b>	<b>3,079.33</b>	<b>0.00</b>	<b>283,803.57</b>	<b>0.00</b>
SERVICIOS LEGALES, DE CONTABILIDAD,	280,724.24	0.00	3,079.33	0.00	283,803.57	0.00



**MUNICIPIO DE COQUIMATLAN, COL.**  
Sistema Integral de Contabilidad Gubernamental  
**ANALISIS DE SALDOS CONTABLES**  
**DEL 1 DE JULIO AL 31 DE JULIO DE 2021**


Descripción	Saldo Anterior		Movimientos		Saldo Actual	
	Debe	Haber	Debe	Haber	Debe	Haber
<b>AUDITORÍA Y RELACIONADOS</b>						
SERVICIOS DE CONTABILIDAD, AUDITORIA Y ASESORIA CONTABLE Y FISCAL.	280,724.24	0.00	3,079.33	0.00	283,803.57	0.00
<b>SERVICIOS FINANCIEROS, BANCARIOS Y COMERCIALES</b>	<b>22,505.23</b>	<b>0.00</b>	<b>9,145.92</b>	<b>0.00</b>	<b>31,651.15</b>	<b>0.00</b>
<b>SERVICIOS FINANCIEROS Y BANCARIOS</b>	<b>12,634.27</b>	<b>0.00</b>	<b>2,990.88</b>	<b>0.00</b>	<b>15,625.15</b>	<b>0.00</b>
COMISIONES BANCARIAS	12,634.27	0.00	2,990.88	0.00	15,625.15	0.00
<b>SEGURO DE BIENES PATRIMONIALES</b>	<b>9,870.96</b>	<b>0.00</b>	<b>6,155.04</b>	<b>0.00</b>	<b>16,026.00</b>	<b>0.00</b>
PRIMAS DE SEGUROS CONTRA ROBOS, INCENDIOS Y DEMAS RIESGOS Y CONTINGENCIAS.	9,870.96	0.00	6,155.04	0.00	16,026.00	0.00
<b>SERVICIOS DE INSTALACION, REPARACION, MANTENIMIENTO Y CONSERVACION</b>	<b>1,145,820.87</b>	<b>0.00</b>	<b>503,881.62</b>	<b>0.00</b>	<b>1,649,702.49</b>	<b>0.00</b>
<b>CONSERVACION Y MANTENIMIENTO MENOR DE INMUEBLES</b>	<b>398,558.61</b>	<b>0.00</b>	<b>71,938.40</b>	<b>0.00</b>	<b>470,497.01</b>	<b>0.00</b>
CONSERVACIÓN Y MANTENIMIENTO MENOR DE EDIFICIOS	59,802.49	0.00	3,341.71	0.00	63,144.20	0.00
CONSERVACIÓN Y MANTENIMIENTO MENOR DE ÁREAS VERDES	338,756.12	0.00	68,596.69	0.00	407,352.81	0.00
<b>INSTALACIÓN, REPARACIÓN Y MANTENIMIENTO DE MOBILIARIO Y EQUIPO DE ADMINISTRACIÓN, EDUCACIONAL Y RECREATIVO</b>	<b>39,075.37</b>	<b>0.00</b>	<b>7,272.97</b>	<b>0.00</b>	<b>46,348.34</b>	<b>0.00</b>
MANTENIMIENTO DE MOBILIARIO Y EQUIPO DE ADMINISTRACIÓN INCLUYE SEGURO	39,075.37	0.00	7,272.97	0.00	46,348.34	0.00
<b>INSTALACIÓN, REPARACIÓN Y MANTENIMIENTO DE MAQUINARIA, OTROS EQUIPOS Y HERRAMIENTA</b>	<b>708,186.89</b>	<b>0.00</b>	<b>424,670.25</b>	<b>0.00</b>	<b>1,132,857.14</b>	<b>0.00</b>
REPARACIÓN Y MANTENIMIENTO DE MAQUINARIA	30,818.20	0.00	824.00	0.00	31,642.20	0.00
REPARACIÓN Y MANTENIMIENTO DE VEHÍCULOS	677,368.69	0.00	423,846.25	0.00	1,101,214.94	0.00
<b>SERVICIOS DE COMUNICACION SOCIAL Y PUBLICIDAD</b>	<b>7,656.00</b>	<b>0.00</b>	<b>0.00</b>	<b>0.00</b>	<b>7,656.00</b>	<b>0.00</b>
<b>DIFUSIÓN POR RADIO, TELEVISIÓN Y OTROS MEDIOS DE MENSAJES SOBRE PROGRAMAS Y ACTIVIDADES GUBERNAMENTALES</b>	<b>7,656.00</b>	<b>0.00</b>	<b>0.00</b>	<b>0.00</b>	<b>7,656.00</b>	<b>0.00</b>
PUBLICACIÓN Y DIFUSIÓN MASIVA POR PRENSA DEL QUEHACER GUBERNAMENTAL	7,656.00	0.00	0.00	0.00	7,656.00	0.00
<b>SERVICIOS OFICIALES</b>	<b>117,091.84</b>	<b>0.00</b>	<b>13,813.64</b>	<b>0.00</b>	<b>130,905.48</b>	<b>0.00</b>
<b>GASTOS DE ORDEN SOCIAL Y CULTURAL</b>	<b>117,091.84</b>	<b>0.00</b>	<b>13,813.64</b>	<b>0.00</b>	<b>130,905.48</b>	<b>0.00</b>
GASTOS POR CELEBRACION DE ACTOS DE ORDEN SOCIAL	117,091.84	0.00	13,813.64	0.00	130,905.48	0.00
<b>OTROS SERVICIOS GENERALES</b>	<b>134,569.08</b>	<b>0.00</b>	<b>14,413.84</b>	<b>0.00</b>	<b>148,982.92</b>	<b>0.00</b>



**MUNICIPIO DE COQUIMATLAN, COL.**  
Sistema Integral de Contabilidad Gubernamental  
**ANALISIS DE SALDOS CONTABLES**  
**DEL 1 DE JULIO AL 31 DE JULIO DE 2021**


Descripción	Saldo Anterior		Movimientos		Saldo Actual	
	Debe	Haber	Debe	Haber	Debe	Haber
<b>OTROS SERVICIOS GENERALES</b>	<b>134,569.08</b>	<b>0.00</b>	<b>14,413.84</b>	<b>0.00</b>	<b>148,982.92</b>	<b>0.00</b>
OTROS SERVICIOS GENERALES	134,569.08	0.00	14,413.84	0.00	148,982.92	0.00
<b>TRANSFERENCIAS, ASIGNACIONES, SUBSIDIOS Y OTRAS AYUDAS</b>	<b>7,655,208.65</b>	<b>0.00</b>	<b>1,189,316.39</b>	<b>30,000.00</b>	<b>8,814,525.04</b>	<b>0.00</b>
TRANSFERENCIAS AL RESTO DEL SECTOR PUBLICO	4,094,209.32	0.00	626,233.78	0.00	4,720,443.10	0.00
TRANSFERENCIAS A ENTIDADES FEDERATIVAS Y MUNICIPIOS	4,094,209.32	0.00	626,233.78	0.00	4,720,443.10	0.00
TRANSFERENCIAS OTORGADAS A ENTIDADES FEDERATIVAS Y MUNICIPIOS	4,094,209.32	0.00	626,233.78	0.00	4,720,443.10	0.00
<b>AYUDAS SOCIALES</b>	<b>301,996.00</b>	<b>0.00</b>	<b>36,600.00</b>	<b>30,000.00</b>	<b>308,596.00</b>	<b>0.00</b>
AYUDAS SOCIALES A PERSONAS	196,396.00	0.00	19,000.00	30,000.00	185,396.00	0.00
<b>AYUDAS SOCIALES A INSTITUCIONES</b>	<b>105,600.00</b>	<b>0.00</b>	<b>17,600.00</b>	<b>0.00</b>	<b>123,200.00</b>	<b>0.00</b>
AYUDAS SOCIALES A ENTIDADES DE INTERÉS PÚBLICO	105,600.00	0.00	17,600.00	0.00	123,200.00	0.00
<b>PENSIONES Y JUBILACIONES</b>	<b>3,259,003.33</b>	<b>0.00</b>	<b>526,482.61</b>	<b>0.00</b>	<b>3,785,485.94</b>	<b>0.00</b>
JUBILACIONES	3,259,003.33	0.00	526,482.61	0.00	3,785,485.94	0.00
<b>INTERESES, COMISIONES Y OTROS GASTOS DE LA DEUDA PÚBLICA</b>	<b>199,666.26</b>	<b>0.00</b>	<b>29,333.74</b>	<b>0.00</b>	<b>229,000.00</b>	<b>0.00</b>
INTERESES DE LA DEUDA PUBLICA	199,666.26	0.00	29,333.74	0.00	229,000.00	0.00
<b>INTERESES DE LA DEUDA PÚBLICA INTERNA</b>	<b>199,666.26</b>	<b>0.00</b>	<b>29,333.74</b>	<b>0.00</b>	<b>229,000.00</b>	<b>0.00</b>
INTERESES DE LA DEUDA INTERNA CON INSTITUCIONES DE CRÉDITO	199,666.26	0.00	29,333.74	0.00	229,000.00	0.00
<b>CUENTAS DE ORDEN PRESUPUESTARIAS</b>	<b>0.00</b>	<b>0.00</b>	<b>71,482,152.91</b>	<b>71,482,152.91</b>	<b>0.00</b>	<b>0.00</b>
LEY DE INGRESOS	0.00	0.00	17,114,916.24	17,114,916.24	0.00	0.00
<b>LEY DE INGRESOS ESTIMADA</b>	<b>106,222,030.69</b>	<b>0.00</b>	<b>0.00</b>	<b>0.00</b>	<b>106,222,030.69</b>	<b>0.00</b>
<b>IMPUESTOS</b>	<b>5,826,786.56</b>	<b>0.00</b>	<b>0.00</b>	<b>0.00</b>	<b>5,826,786.56</b>	<b>0.00</b>
IMPUESTOS SOBRE EL PATRIMONIO	5,826,786.56	0.00	0.00	0.00	5,826,786.56	0.00
IMPUESTO SOBRE LA PRODUCCIÓN, EL CONSUMO Y TRANSACCIONES	586,912.39	0.00	0.00	0.00	586,912.39	0.00
ACCESORIOS	203,198.33	0.00	0.00	0.00	203,198.33	0.00
<b>DERECHOS</b>	<b>4,550,004.24</b>	<b>0.00</b>	<b>0.00</b>	<b>0.00</b>	<b>4,550,004.24</b>	<b>0.00</b>
DERECHOS POR EL USO, GOCE, APROVECHAMIENTO O EXPLOTACIÓN DE BIENES DE DOMINIO PÚBLICO	196,340.64	0.00	0.00	0.00	196,340.64	0.00
DERECHOS POR PRESTACIÓN DE SERVICIOS	2,621,761.60	0.00	0.00	0.00	2,621,761.60	0.00
OTROS DERECHOS	1,731,902.00	0.00	0.00	0.00	1,731,902.00	0.00
<b>PRODUCTOS DE TIPO CORRIENTE</b>	<b>2,101,215.29</b>	<b>0.00</b>	<b>0.00</b>	<b>0.00</b>	<b>2,101,215.29</b>	<b>0.00</b>
PRODUCTOS DE TIPO CORRIENTE	2,083,474.84	0.00	0.00	0.00	2,083,474.84	0.00
PRODUCTOS DE CAPITAL	17,740.45	0.00	0.00	0.00	17,740.45	0.00
<b>APROVECHAMIENTOS DE TIPO CORRIENTE</b>	<b>426,364.36</b>	<b>0.00</b>	<b>0.00</b>	<b>0.00</b>	<b>426,364.36</b>	<b>0.00</b>






MUNICIPIO DE COQUIMATLAN, COL.  
Sistema Integral de Contabilidad Gubernamental  
ANALISIS DE SALDOS CONTABLES  
DEL 1 DE JULIO AL 31 DE JULIO DE 2021

Descripción	Saldo Anterior		Movimientos		Saldo Actual	
	Debe	Haber	Debe	Haber	Debe	Haber
APROVECHAMIENTOS DE TIPO CORRIENTE	426,364.36	0.00	0.00	0.00	426,364.36	0.00
<b>PARTICIPACIONES Y APORTACIONES.</b>	<b>93,317,660.24</b>	<b>0.00</b>	<b>0.00</b>	<b>0.00</b>	<b>93,317,660.24</b>	<b>0.00</b>
PARTICIPACIONES	64,344,292.00	0.00	0.00	0.00	64,344,292.00	0.00
APORTACIONES	28,973,368.24	0.00	0.00	0.00	28,973,368.24	0.00
<b>LEY DE INGRESOS POR EJECUTAR</b>	<b>0.00</b>	<b>47,400,820.95</b>	<b>8,332,458.12</b>	<b>450,000.00</b>	<b>0.00</b>	<b>39,518,362.83</b>
<b>IMPUESTOS</b>	<b>0.00</b>	<b>1,012,108.24</b>	<b>214,419.66</b>	<b>0.00</b>	<b>0.00</b>	<b>797,688.58</b>
IMPUESTOS SOBRE EL PATRIMONIO	0.00	666,327.54	187,222.11	0.00	0.00	479,105.43
IMPUESTO SOBRE LA PRODUCCIÓN, EL CONSUMO Y TRANSACCIONES	0.00	295,639.93	23,634.23	0.00	0.00	272,005.70
ACCESORIOS	0.00	50,140.77	3,563.32	0.00	0.00	46,577.45
<b>DERECHOS</b>	<b>0.00</b>	<b>1,545,051.78</b>	<b>430,030.68</b>	<b>0.00</b>	<b>0.00</b>	<b>1,115,021.10</b>
DERECHOS POR EL USO, GOCE, APROVECHAMIENTO O EXPLOTACIÓN DE BIENES DE DOMINIO PÚBLICO	0.00	85,251.73	15,867.65	0.00	0.00	69,384.08
DERECHOS POR PRESTACIÓN DE SERVICIOS	0.00	1,260,596.35	251,234.50	0.00	0.00	1,009,361.85
OTROS DERECHOS	0.00	200,279.14	161,853.09	0.00	0.00	38,426.05
ACCESORIOS	1,075.44	0.00	1,075.44	0.00	2,150.88	0.00
<b>PRODUCTOS DE TIPO CORRIENTE</b>	<b>114,868.86</b>	<b>0.00</b>	<b>4,385.93</b>	<b>0.00</b>	<b>119,254.79</b>	<b>0.00</b>
PRODUCTOS DE TIPO CORRIENTE	130,755.57	0.00	4,385.93	0.00	135,141.50	0.00
PRODUCTOS DE CAPITAL	0.00	15,886.71	0.00	0.00	0.00	15,886.71
<b>APROVECHAMIENTOS DE TIPO CORRIENTE</b>	<b>62,057.67</b>	<b>0.00</b>	<b>35,750.57</b>	<b>0.00</b>	<b>97,808.24</b>	<b>0.00</b>
APROVECHAMIENTOS DE TIPO CORRIENTE	62,057.67	0.00	35,750.57	0.00	97,808.24	0.00
<b>PARTICIPACIONES Y APORTACIONES.</b>	<b>0.00</b>	<b>45,020,587.46</b>	<b>7,647,871.28</b>	<b>450,000.00</b>	<b>0.00</b>	<b>37,822,716.18</b>
PARTICIPACIONES	0.00	30,487,798.46	4,988,585.28	450,000.00	0.00	25,949,213.18
APORTACIONES	0.00	14,532,789.00	2,659,286.00	0.00	0.00	11,873,503.00
<b>MODIFICACIONES A LA LEY DE INGRESOS ESTIMADA</b>	<b>2,092,203.76</b>	<b>0.00</b>	<b>450,000.00</b>	<b>0.00</b>	<b>2,542,203.76</b>	<b>0.00</b>
<b>APROVECHAMIENTOS DE TIPO CORRIENTE</b>	<b>2,000,000.00</b>	<b>0.00</b>	<b>0.00</b>	<b>0.00</b>	<b>2,000,000.00</b>	<b>0.00</b>
APROVECHAMIENTOS DE TIPO CORRIENTE	2,000,000.00	0.00	0.00	0.00	2,000,000.00	0.00
<b>PARTICIPACIONES Y APORTACIONES.</b>	<b>92,203.76</b>	<b>0.00</b>	<b>450,000.00</b>	<b>0.00</b>	<b>542,203.76</b>	<b>0.00</b>
PARTICIPACIONES	0.00	0.00	450,000.00	0.00	450,000.00	0.00
APORTACIONES	92,203.76	0.00	0.00	0.00	92,203.76	0.00
<b>LEY DE INGRESOS DEVENGADA</b>	<b>0.00</b>	<b>0.00</b>	<b>8,332,458.12</b>	<b>8,332,458.12</b>	<b>0.00</b>	<b>0.00</b>
<b>IMPUESTOS</b>	<b>0.00</b>	<b>0.00</b>	<b>214,419.66</b>	<b>214,419.66</b>	<b>0.00</b>	<b>0.00</b>
IMPUESTOS SOBRE EL PATRIMONIO	0.00	0.00	187,222.11	187,222.11	0.00	0.00
IMPUESTO SOBRE LA PRODUCCIÓN, EL CONSUMO Y TRANSACCIONES	0.00	0.00	23,634.23	23,634.23	0.00	0.00
ACCESORIOS	0.00	0.00	3,563.32	3,563.32	0.00	0.00
<b>DERECHOS</b>	<b>0.00</b>	<b>0.00</b>	<b>430,030.68</b>	<b>430,030.68</b>	<b>0.00</b>	<b>0.00</b>



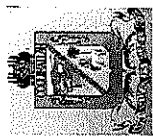
**MUNICIPIO DE COQUIMATLAN, COL.**  
Sistema Integral de Contabilidad Gubernamental  
**ANÁLISIS DE SALDOS CONTABLES**  
**DEL 1 DE JULIO AL 31 DE JULIO DE 2021**

Descripción	Saldo Anterior		Movimientos		Saldo Actual	
	Debe	Haber	Debe	Haber	Debe	Haber
DERECHOS POR EL USO, GOCE, APROVECHAMIENTO O EXPLOTACIÓN DE BIENES DE DOMINIO PÚBLICO	0.00	0.00	15,867.65	15,867.65	0.00	0.00
DERECHOS POR PRESTACIÓN DE SERVICIOS	0.00	0.00	251,234.50	251,234.50	0.00	0.00
OTROS DERECHOS	0.00	0.00	161,853.09	161,853.09	0.00	0.00
ACCESORIOS	0.00	0.00	1,075.44	1,075.44	0.00	0.00
<b>PRODUCTOS DE TIPO CORRIENTE</b>	<b>0.00</b>	<b>0.00</b>	<b>4,385.93</b>	<b>4,385.93</b>	<b>0.00</b>	<b>0.00</b>
PRODUCTOS DE TIPO CORRIENTE	0.00	0.00	4,385.93	4,385.93	0.00	0.00
<b>APROVECHAMIENTOS DE TIPO CORRIENTE</b>	<b>0.00</b>	<b>0.00</b>	<b>35,750.57</b>	<b>35,750.57</b>	<b>0.00</b>	<b>0.00</b>
APROVECHAMIENTOS DE TIPO CORRIENTE	0.00	0.00	35,750.57	35,750.57	0.00	0.00
<b>PARTICIPACIONES Y APORTACIONES.</b>	<b>0.00</b>	<b>0.00</b>	<b>7,647,871.28</b>	<b>7,647,871.28</b>	<b>0.00</b>	<b>0.00</b>
PARTICIPACIONES	0.00	0.00	4,988,585.28	4,988,585.28	0.00	0.00
APORTACIONES	0.00	0.00	2,659,286.00	2,659,286.00	0.00	0.00
<b>LEY DE INGRESOS RECAUDADA</b>	<b>0.00</b>	<b>60,913,413.50</b>	<b>0.00</b>	<b>8,332,458.12</b>	<b>0.00</b>	<b>69,245,871.62</b>
<b>IMPUESTOS</b>	<b>0.00</b>	<b>4,814,678.32</b>	<b>0.00</b>	<b>214,419.66</b>	<b>0.00</b>	<b>5,029,097.98</b>
IMPUESTOS SOBRE EL PATRIMONIO	0.00	4,370,348.30	0.00	187,222.11	0.00	4,557,570.41
IMPUESTO SOBRE LA PRODUCCIÓN, EL CONSUMO Y TRANSACCIONES	0.00	291,272.46	0.00	23,634.23	0.00	314,906.69
ACCESORIOS	0.00	153,057.56	0.00	3,563.32	0.00	156,620.88
<b>DERECHOS</b>	<b>0.00</b>	<b>3,004,952.46</b>	<b>0.00</b>	<b>430,030.68</b>	<b>0.00</b>	<b>3,434,983.14</b>
DERECHOS POR EL USO, GOCE, APROVECHAMIENTO O EXPLOTACIÓN DE BIENES DE DOMINIO PÚBLICO	0.00	111,088.91	0.00	15,867.65	0.00	126,956.56
DERECHOS POR PRESTACIÓN DE SERVICIOS	0.00	1,361,165.25	0.00	251,234.50	0.00	1,612,399.75
OTROS DERECHOS	0.00	1,531,622.86	0.00	161,853.09	0.00	1,693,475.95
ACCESORIOS	0.00	1,075.44	0.00	1,075.44	0.00	2,150.88
<b>PRODUCTOS DE TIPO CORRIENTE</b>	<b>0.00</b>	<b>2,216,084.15</b>	<b>0.00</b>	<b>4,385.93</b>	<b>0.00</b>	<b>2,220,470.08</b>
PRODUCTOS DE TIPO CORRIENTE	0.00	2,214,230.41	0.00	4,385.93	0.00	2,218,616.34
PRODUCTOS DE CAPITAL	0.00	1,853.74	0.00	0.00	0.00	1,853.74
<b>APROVECHAMIENTOS DE TIPO CORRIENTE</b>	<b>0.00</b>	<b>2,488,422.03</b>	<b>0.00</b>	<b>35,750.57</b>	<b>0.00</b>	<b>2,524,172.60</b>
APROVECHAMIENTOS DE TIPO CORRIENTE	0.00	2,488,422.03	0.00	35,750.57	0.00	2,524,172.60
<b>PARTICIPACIONES Y APORTACIONES.</b>	<b>0.00</b>	<b>48,389,276.54</b>	<b>0.00</b>	<b>7,647,871.28</b>	<b>0.00</b>	<b>56,037,147.82</b>
PARTICIPACIONES	0.00	33,856,493.54	0.00	4,988,585.28	0.00	38,845,078.82
APORTACIONES	0.00	14,532,783.00	0.00	2,659,286.00	0.00	17,192,069.00
<b>PRESUPUESTO DE EGRESOS</b>	<b>0.00</b>	<b>0.00</b>	<b>54,367,236.67</b>	<b>54,367,236.67</b>	<b>0.00</b>	<b>0.00</b>
<b>PRESUPUESTO DE EGRESOS APROBADO</b>	<b>0.00</b>	<b>106,222,030.69</b>	<b>0.00</b>	<b>0.00</b>	<b>0.00</b>	<b>106,222,030.69</b>
<b>SERVICIOS PERSONALES</b>	<b>0.00</b>	<b>62,183,171.47</b>	<b>0.00</b>	<b>0.00</b>	<b>0.00</b>	<b>62,183,171.47</b>
REMUNERACIONES AL PERSONAL DE CARACTER PERMANENTE	0.00	29,077,986.30	0.00	0.00	0.00	29,077,986.30
REMUNERACIONES ADICIONALES Y ESPECIALES	0.00	13,018,858.99	0.00	0.00	0.00	13,018,858.99




MUNICIPIO DE COQUIMATLAN, COL.  
Sistema Integral de Contabilidad Gubernamental  
ANALISIS DE SALDOS CONTABLES  
DEL 1 DE JULIO AL 31 DE JULIO DE 2021

Descripción	Saldo Anterior		Movimientos		Saldo Actual	
	Debe	Haber	Debe	Haber	Debe	Haber
SEGURIDAD SOCIAL	0.00	3,965,849.72	0.00	0.00	0.00	3,965,849.72
OTRAS PRESTACIONES SOCIALES Y ECONOMICAS	0.00	14,200,195.66	0.00	0.00	0.00	14,200,195.66
PAGO DE ESTIMULOS A SERVIDORES PUBLICOS	0.00	1,920,280.80	0.00	0.00	0.00	1,920,280.80
<b>MATERIALES Y SUMINISTROS</b>	<b>0.00</b>	<b>3,835,310.53</b>	<b>0.00</b>	<b>0.00</b>	<b>0.00</b>	<b>3,835,310.53</b>
MATERIALES DE ADMINISTRACION, EMISION DE DOCUMENTOS Y ARTICULOS OFICIALES	0.00	496,249.44	0.00	0.00	0.00	496,249.44
MATERIALES Y ARTICULOS DE CONSTRUCCION Y DE REPARACION	0.00	120,828.54	0.00	0.00	0.00	120,828.54
PRODUCTOS QUIMICOS, FARMACEUTICOS Y DE LABORATORIO	0.00	41,747.67	0.00	0.00	0.00	41,747.67
COMBUSTIBLES, LUBRICANTES Y ADITIVOS	0.00	2,837,041.56	0.00	0.00	0.00	2,837,041.56
VESTUARIO, BLANCOS, PRENDAS DE PROTECCION Y ARTICULOS DEPORTIVOS	0.00	248,031.63	0.00	0.00	0.00	248,031.63
MATERIALES Y SUMINISTROS PARA SEGURIDAD	0.00	27,686.40	0.00	0.00	0.00	27,686.40
HERRAMIENTAS, REFACCIONES Y ACCESORIOS MENORES	0.00	63,725.29	0.00	0.00	0.00	63,725.29
<b>SERVICIOS GENERALES</b>	<b>0.00</b>	<b>7,460,395.46</b>	<b>0.00</b>	<b>0.00</b>	<b>0.00</b>	<b>7,460,395.46</b>
SERVICIOS BÁSICOS	0.00	4,457,888.82	0.00	0.00	0.00	4,457,888.82
SERVICIOS DE ARRENDAMIENTO	0.00	169,320.42	0.00	0.00	0.00	169,320.42
SERVICIOS PROFESIONALES, CIENTIFICOS, TECNICOS Y OTROS SERVICIOS	0.00	332,758.27	0.00	0.00	0.00	332,758.27
SERVICIOS FINANCIEROS, BANCARIOS Y COMERCIALES	0.00	173,302.39	0.00	0.00	0.00	173,302.39
SERVICIOS DE INSTALACION, REPARACION, MANTENIMIENTO Y CONSERVACION	0.00	1,535,017.96	0.00	0.00	0.00	1,535,017.96
SERVICIOS DE COMUNICACION SOCIAL Y PUBLICIDAD	0.00	55,077.04	0.00	0.00	0.00	55,077.04
SERVICIOS DE TRASLADO Y VIATICOS	0.00	20,261.38	0.00	0.00	0.00	20,261.38
SERVICIOS OFICIALES	0.00	628,939.95	0.00	0.00	0.00	628,939.95
OTROS SERVICIOS GENERALES	0.00	87,829.23	0.00	0.00	0.00	87,829.23
<b>TRANSFERENCIAS, ASIGNACIONES, SUBSIDIOS Y OTRAS AYUDAS</b>	<b>0.00</b>	<b>16,806,761.91</b>	<b>0.00</b>	<b>0.00</b>	<b>0.00</b>	<b>16,806,761.91</b>
TRANSFERENCIAS AL RESTO DEL SECTOR PUBLICO	0.00	7,000,000.00	0.00	0.00	0.00	7,000,000.00
AYUDAS SOCIALES	0.00	572,649.52	0.00	0.00	0.00	572,649.52
PENSIONES Y JUBILACIONES	0.00	9,234,112.39	0.00	0.00	0.00	9,234,112.39
<b>BIENES MUEBLES, INMUEBLES E INTANGIBLES</b>	<b>0.00</b>	<b>160,475.18</b>	<b>0.00</b>	<b>0.00</b>	<b>0.00</b>	<b>160,475.18</b>
MOBILIARIO Y EQUIPO DE ADMINISTRACION	0.00	23,665.18	0.00	0.00	0.00	23,665.18
EQUIPO DE DEFENSA Y SEGURIDAD	0.00	136,810.00	0.00	0.00	0.00	136,810.00
<b>INVERSION PUBLICA</b>	<b>0.00</b>	<b>14,218,941.88</b>	<b>0.00</b>	<b>0.00</b>	<b>0.00</b>	<b>14,218,941.88</b>
OBRA PUBLICA EN BIENES DE DOMINIO PUBLICO	0.00	14,218,941.88	0.00	0.00	0.00	14,218,941.88



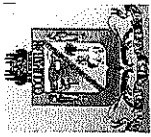
MUNICIPIO DE COQUIMATLAN, COL.  
Sistema Integral de Contabilidad Gubernamental  
ANALISIS DE SALDOS CONTABLES  
DEL 1 DE JULIO AL 31 DE JULIO DE 2021

Descripción	Saldo Anterior		Movimientos		Saldo Actual	
	Debe	Haber	Debe	Haber	Debe	Haber
<b>DEUDA PUBLICA</b>	<b>0.00</b>	<b>1,556,974.26</b>	<b>0.00</b>	<b>0.00</b>	<b>0.00</b>	<b>1,556,974.26</b>
AMORTIZACION DE LA DEUDA PUBLICA	0.00	664,283.13	0.00	0.00	0.00	664,283.13
INTERESES DE LA DEUDA PUBLICA	0.00	548,095.41	0.00	0.00	0.00	548,095.41
ADEUDOS DE EJERCICIOS FISCALES ANTERIORES (ADEFAS)	0.00	344,595.72	0.00	0.00	0.00	344,595.72
<b>PRESUPUESTO DE EGRESOS POR EJERCER</b>	<b>70,573,033.50</b>	<b>0.00</b>	<b>12,676,138.15</b>	<b>20,382,784.93</b>	<b>62,866,386.72</b>	<b>0.00</b>
<b>SERVICIOS PERSONALES</b>	<b>39,524,275.95</b>	<b>0.00</b>	<b>4,002,995.59</b>	<b>7,985,411.02</b>	<b>35,541,860.52</b>	<b>0.00</b>
REMUNERACIONES AL PERSONAL DE CARACTER PERMANENTE	15,660,545.79	0.00	1,324,322.56	3,517,081.08	13,467,787.27	0.00
REMUNERACIONES ADICIONALES Y ESPECIALES	9,553,948.48	0.00	686,124.99	987,834.30	9,252,239.17	0.00
SEGURIDAD SOCIAL	2,549,749.18	0.00	835,349.27	1,077,816.64	2,307,281.81	0.00
OTRAS PRESTACIONES SOCIALES Y ECONOMICAS	10,799,892.10	0.00	1,157,198.77	2,242,655.60	9,714,435.27	0.00
PAGO DE ESTIMULOS A SERVIDORES PUBLICOS	960,140.40	0.00	0.00	160,023.40	800,117.00	0.00
<b>MATERIALES Y SUMINISTROS</b>	<b>1,851,028.76</b>	<b>0.00</b>	<b>276,908.17</b>	<b>464,498.65</b>	<b>1,663,438.28</b>	<b>0.00</b>
MATERIALES DE ADMINISTRACION, EMISION DE DOCUMENTOS Y ARTICULOS OFICIALES	272,040.56	0.00	61,785.57	53,267.87	280,558.26	0.00
MATERIALES Y ARTICULOS DE CONSTRUCCION Y DE REPARACION	86,125.89	0.00	13,729.71	24,781.06	75,074.54	0.00
PRODUCTOS QUIMICOS, FARMACEUTICOS Y DE LABORATORIO	26,107.04	0.00	4,029.00	2,027.15	28,108.89	0.00
COMBUSTIBLES, LUBRICANTES Y ADITIVOS	1,261,342.12	0.00	86,864.80	266,641.50	1,081,565.42	0.00
VESTUARIO, BLANCOS, PRENDAS DE PROTECCION Y ARTICULOS DEPORTIVOS	156,572.14	0.00	105,414.08	112,150.06	149,836.16	0.00
MATERIALES Y SUMINISTROS PARA SEGURIDAD	25,886.00	0.00	0.00	1,264.00	24,622.00	0.00
HERRAMIENTAS, REFACCIONES Y ACCESORIOS MENORES	22,955.01	0.00	5,085.01	4,367.01	23,673.01	0.00
<b>SERVICIOS GENERALES</b>	<b>5,012,651.35</b>	<b>0.00</b>	<b>1,185,894.97</b>	<b>1,657,236.80</b>	<b>4,541,309.52</b>	<b>0.00</b>
SERVICIOS BÁSICOS	2,902,751.99	0.00	296,695.38	636,748.83	2,562,698.54	0.00
SERVICIOS DE ARRENDAMIENTO	74,026.58	0.00	13,610.40	22,779.61	64,857.37	0.00
SERVICIOS PROFESIONALES, CIENTÍFICOS, TÉCNICOS Y OTROS SERVICIOS	314,204.70	0.00	3,700.00	6,779.33	311,125.37	0.00
SERVICIOS FINANCIEROS, BANCARIOS Y COMERCIALES	132,586.51	0.00	7,712.21	10,858.13	129,440.59	0.00
SERVICIOS DE INSTALACION, REPARACION, MANTENIMIENTO Y CONSERVACION	778,550.73	0.00	574,324.28	695,820.81	657,054.20	0.00
SERVICIOS DE COMUNICACION SOCIAL Y PUBLICIDAD	13,976.04	0.00	3,725.20	3,725.20	13,976.04	0.00
SERVICIOS DE TRASLADO Y VIATICOS	6,019.38	0.00	2,900.00	2,900.00	6,019.38	0.00
SERVICIOS OFICIALES	280,487.41	0.00	114,517.50	65,374.73	329,630.18	0.00
OTROS SERVICIOS GENERALES	510,048.01	0.00	168,710.00	212,250.16	466,507.85	0.00




MUNICIPIO DE COQUIMATLAN, COL.  
Sistema Integral de Contabilidad Gubernamental  
ANALISIS DE SALDOS CONTABLES  
DEL 1 DE JULIO AL 31 DE JULIO DE 2021

Descripción	Saldo Anterior		Movimientos		Saldo Actual	
	Debe	Haber	Debe	Haber	Debe	Haber
<b>TRANSFERENCIAS, ASIGNACIONES, SUBSIDIOS Y OTRAS AYUDAS</b>	<b>10,122,586.52</b>	<b>0.00</b>	<b>596,650.97</b>	<b>1,839,467.36</b>	<b>8,879,770.13</b>	<b>0.00</b>
TRANSFERENCIAS AL RESTO DEL SECTOR PUBLICO	3,905,790.68	0.00	155,790.66	782,024.44	3,279,556.90	0.00
AYUDAS SOCIALES	241,686.78	0.00	48,100.00	138,200.00	151,586.78	0.00
PENSIONES Y JUBILACIONES	5,975,109.06	0.00	392,760.31	919,242.92	5,448,626.45	0.00
<b>BIENES MUEBLES, INMUEBLES E INTANGIBLES</b>	<b>72,288.68</b>	<b>0.00</b>	<b>4,721.00</b>	<b>4,721.00</b>	<b>72,288.68</b>	<b>0.00</b>
MOBILIARIO Y EQUIPO DE ADMINISTRACION	16,262.68	0.00	0.00	0.00	16,262.68	0.00
EQUIPO DE DEFENSA Y SEGURIDAD	56,026.00	0.00	4,721.00	4,721.00	56,026.00	0.00
<b>INVERSION PUBLICA</b>	<b>13,060,651.38</b>	<b>0.00</b>	<b>6,599,008.56</b>	<b>8,299,935.12</b>	<b>11,359,724.82</b>	<b>0.00</b>
OBRA PUBLICA EN BIENES DE DOMINIO PUBLICO	13,060,651.38	0.00	1,705,000.00	8,299,935.12	6,465,716.26	0.00
OBRA PUBLICA EN BIENES PROPIOS	0.00	0.00	4,894,008.56	0.00	4,894,008.56	0.00
<b>DEUDA PUBLICA</b>	<b>929,550.86</b>	<b>0.00</b>	<b>9,958.89</b>	<b>131,514.98</b>	<b>807,994.77</b>	<b>0.00</b>
AMORTIZACION DE LA DEUDA PUBLICA	331,908.99	0.00	9,958.89	69,157.81	272,710.07	0.00
INTERESES DE LA DEUDA PUBLICA	260,340.23	0.00	0.00	51,858.37	208,481.86	0.00
ADEUDOS DE EJERCICIOS FISCALES ANTERIORES (ADEFAS)	337,301.64	0.00	0.00	10,498.80	326,802.84	0.00
<b>MODIFICACIONES AL PRESUPUESTO DE EGRESOS APROBADO</b>	<b>0.00</b>	<b>2,092,203.76</b>	<b>12,185,655.67</b>	<b>12,635,655.67</b>	<b>0.00</b>	<b>2,542,203.76</b>
<b>SERVICIOS PERSONALES</b>	<b>0.00</b>	<b>0.00</b>	<b>3,993,547.11</b>	<b>3,993,547.11</b>	<b>0.00</b>	<b>0.00</b>
REMUNERACIONES AL PERSONAL DE CARACTER PERMANENTE	36,770.19	0.00	1,166,586.27	1,314,874.08	0.00	111,517.62
REMUNERACIONES ADICIONALES Y ESPECIALES	50,169.42	0.00	745,008.22	686,124.99	109,052.65	0.00
SEGURIDAD SOCIAL	0.00	242,777.27	840,511.31	835,349.27	0.00	237,615.23
OTRAS PRESTACIONES SOCIALES Y ECONOMICAS	148,949.76	0.00	1,241,441.31	1,157,198.77	233,192.30	0.00
PAGO DE ESTIMULOS A SERVIDORES PUBLICOS	6,887.90	0.00	0.00	0.00	6,887.90	0.00
<b>MATERIALES Y SUMINISTROS</b>	<b>0.00</b>	<b>3,644.74</b>	<b>163,708.52</b>	<b>276,908.17</b>	<b>0.00</b>	<b>116,844.39</b>
MATERIALES DE ADMINISTRACION, EMISION DE DOCUMENTOS Y ARTICULOS OFICIALES	0.00	59,247.70	35,374.31	61,785.57	0.00	85,658.96
MATERIALES Y ARTICULOS DE CONSTRUCCION Y DE REPARACION	7,957.11	0.00	13,729.71	13,729.71	7,957.11	0.00
PRODUCTOS QUIMICOS, FARMACEUTICOS Y DE LABORATORIO	0.00	6,780.98	41.15	4,029.00	0.00	10,768.83
COMBUSTIBLES, LUBRICANTES Y ADITIVOS	57,060.64	0.00	1,782.27	86,864.80	0.00	28,021.89
VESTUARIO, BLANCOS, PRENDAS DE PROTECCION Y ARTICULOS DEPORTIVOS	0.00	25,363.79	107,150.07	105,414.08	0.00	23,627.80
MATERIALES Y SUMINISTROS PARA SEGURIDAD HERRAMIENTAS, REFACCIONES Y ACCESORIOS MENORES	540.40	0.00	1,264.00	0.00	1,804.40	0.00
	22,189.58	0.00	4,367.01	5,085.01	21,471.58	0.00




MUNICIPIO DE COQUIMATLAN, COL.  
Sistema Integral de Contabilidad Gubernamental  
ANALISIS DE SALDOS CONTABLES  
DEL 1 DE JULIO AL 31 DE JULIO DE 2021

Descripción	Saldo Anterior		Movimientos		Saldo Actual	
	Debe	Haber	Debe	Haber	Debe	Haber
<b>SERVICIOS GENERALES</b>	<b>0.00</b>	<b>1,063,478.57</b>	<b>742,035.99</b>	<b>1,184,860.97</b>	<b>0.00</b>	<b>1,506,303.55</b>
SERVICIOS BÁSICOS	0.00	195,044.59	288,242.77	295,661.38	0.00	202,463.20
SERVICIOS DE ARRENDAMIENTO	42,619.84	0.00	419.21	13,610.40	29,428.65	0.00
SERVICIOS PROFESIONALES, CIENTÍFICOS, TÉCNICOS Y OTROS SERVICIOS	0.00	262,170.67	3,700.00	3,700.00	0.00	262,170.67
SERVICIOS FINANCIEROS, BANCARIOS Y COMERCIALES	18,210.65	0.00	1,712.21	7,712.21	12,210.65	0.00
SERVICIOS DE INSTALACION, REPARACION, MANTENIMIENTO Y CONSERVACION	0.00	389,353.64	191,939.19	574,324.28	0.00	771,738.73
SERVICIOS DE COMUNICACION SOCIAL Y PUBLICIDAD	33,445.00	0.00	3,725.20	3,725.20	33,445.00	0.00
SERVICIOS DE TRASLADO Y VIATICOS	14,242.00	0.00	2,900.00	2,900.00	14,242.00	0.00
SERVICIOS OFICIALES	231,360.70	0.00	51,561.09	114,517.50	168,404.29	0.00
OTROS SERVICIOS GENERALES	0.00	556,787.86	197,836.32	168,710.00	0.00	527,661.54
<b>TRANSFERENCIAS, ASIGNACIONES, SUBSIDIOS Y OTRAS AYUDAS</b>	<b>0.00</b>	<b>971,033.26</b>	<b>650,150.97</b>	<b>566,650.97</b>	<b>0.00</b>	<b>887,533.26</b>
TRANSFERENCIAS AL RESTO DEL SECTOR PUBLICO	0.00	1,000,000.00	155,790.66	155,790.66	0.00	1,000,000.00
AYUDAS SOCIALES	28,966.74	0.00	101,600.00	18,100.00	112,466.74	0.00
PENSIONES Y JUBILACIONES	0.00	0.00	392,760.31	392,760.31	0.00	0.00
<b>BIENES MUEBLES, INMUEBLES E INTANGIBLES</b>	<b>0.00</b>	<b>118,309.10</b>	<b>4,721.00</b>	<b>4,721.00</b>	<b>0.00</b>	<b>118,309.10</b>
MOBILIARIO Y EQUIPO DE ADMINISTRACION	0.00	118,309.10	0.00	0.00	0.00	118,309.10
EQUIPO DE DEFENSA Y SEGURIDAD	0.00	0.00	4,721.00	4,721.00	0.00	0.00
<b>INVERSION PUBLICA</b>	<b>0.00</b>	<b>10,388.12</b>	<b>6,599,008.56</b>	<b>6,599,008.56</b>	<b>0.00</b>	<b>10,388.12</b>
OBRA PUBLICA EN BIENES DE DOMINIO PUBLICO	0.00	10,388.12	6,599,008.56	1,705,000.00	4,883,620.44	0.00
OBRA PUBLICA EN BIENES PROPIOS	0.00	0.00	0.00	4,894,008.56	0.00	4,894,008.56
<b>DEUDA PUBLICA</b>	<b>74,650.03</b>	<b>0.00</b>	<b>32,483.52</b>	<b>9,958.89</b>	<b>97,174.66</b>	<b>0.00</b>
AMORTIZACION DE LA DEUDA PUBLICA	0.00	13,438.89	9,958.89	9,958.89	0.00	13,438.89
INTERESES DE LA DEUDA PUBLICA	88,088.92	0.00	22,524.63	0.00	110,613.55	0.00
<b>PREPUESTO DE EGRESOS COMPROMETIDO</b>	<b>0.01</b>	<b>0.00</b>	<b>8,232,118.46</b>	<b>7,041,469.87</b>	<b>1,190,648.60</b>	<b>0.00</b>
<b>SERVICIOS PERSONALES</b>	<b>0.00</b>	<b>0.00</b>	<b>3,995,819.11</b>	<b>3,995,819.11</b>	<b>0.00</b>	<b>0.00</b>
REMUNERACIONES AL PERSONAL DE CARACTER PERMANENTE	0.00	0.00	2,354,450.01	2,354,450.01	0.00	0.00
REMUNERACIONES ADICIONALES Y ESPECIALES	0.00	0.00	242,826.08	242,826.08	0.00	0.00
SEGURIDAD SOCIAL	0.00	0.00	237,305.33	237,305.33	0.00	0.00
OTRAS PRESTACIONES SOCIALES Y ECONOMICAS	0.00	0.00	1,001,214.29	1,001,214.29	0.00	0.00
PAGO DE ESTIMULOS A SERVIDORES PUBLICOS	0.00	0.00	160,023.40	160,023.40	0.00	0.00
<b>MATERIALES Y SUMINISTROS</b>	<b>0.00</b>	<b>0.00</b>	<b>300,790.13</b>	<b>300,790.13</b>	<b>0.00</b>	<b>0.00</b>
MATERIALES DE ADMINISTRACION, EMISION DE DOCUMENTOS Y ARTICULOS OFICIALES	0.00	0.00	17,893.56	17,893.56	0.00	0.00
MATERIALES Y ARTICULOS DE CONSTRUCCION Y DE	0.00	0.00	11,051.35	11,051.35	0.00	0.00



MUNICIPIO DE COQUIMATLAN, COL.  
Sistema Integral de Contabilidad Gubernamental  
ANALISIS DE SALDOS CONTABLES  
DEL 1 DE JULIO AL 31 DE JULIO DE 2021


Descripción	Saldo Anterior		Movimientos		Saldo Actual	
	Debe	Haber	Debe	Haber	Debe	Haber
REPARACION						
PRODUCTOS QUIMICOS, FARMACEUTICOS Y DE LABORATORIO	0.00	0.00	1,986.00	1,986.00	0.00	0.00
COMBUSTIBLES, LUBRICANTES Y ADITIVOS						
VESTUARIO, BLANCOS, PRENDAS DE PROTECCION Y ARTICULOS DEPORTIVOS	0.00	0.00	264,859.23	264,859.23	0.00	0.00
<b>SERVICIOS GENERALES</b>	<b>0.00</b>	<b>0.00</b>	<b>916,234.81</b>	<b>916,234.81</b>	<b>0.00</b>	<b>0.00</b>
SERVICIOS BÁSICOS	0.00	0.00	349,540.06	349,540.06	0.00	0.00
SERVICIOS DE ARRENDAMIENTO	0.00	0.00	22,360.40	22,360.40	0.00	0.00
SERVICIOS PROFESIONALES, CIENTÍFICOS, TÉCNICOS Y OTROS SERVICIOS	0.00	0.00	3,079.33	3,079.33	0.00	0.00
SERVICIOS FINANCIEROS, BANCARIOS Y COMERCIALES	0.00	0.00	9,145.92	9,145.92	0.00	0.00
SERVICIOS DE INSTALACION, REPARACION, MANTENIMIENTO Y CONSERVACION	0.00	0.00	503,881.62	503,881.62	0.00	0.00
SERVICIOS OFICIALES	0.00	0.00	13,813.64	13,813.64	0.00	0.00
OTROS SERVICIOS GENERALES	0.00	0.00	14,413.84	14,413.84	0.00	0.00
<b>TRANSFERENCIAS, ASIGNACIONES, SUBSIDIOS Y OTRAS AYUDAS</b>	<b>0.00</b>	<b>0.00</b>	<b>1,219,316.39</b>	<b>1,219,316.39</b>	<b>0.00</b>	<b>0.00</b>
TRANSFERENCIAS AL RESTO DEL SECTOR PUBLICO	0.00	0.00	626,233.78	626,233.78	0.00	0.00
AYUDAS SOCIALES	0.00	0.00	66,600.00	66,600.00	0.00	0.00
PENSIONES Y JUBILACIONES	0.00	0.00	526,482.61	526,482.61	0.00	0.00
<b>INVERSION PUBLICA</b>	<b>0.01</b>	<b>0.00</b>	<b>1,700,926.56</b>	<b>510,277.97</b>	<b>1,190,648.60</b>	<b>0.00</b>
OBRA PUBLICA EN BIENES DE DOMINIO PUBLICO	0.01	0.00	1,700,926.56	510,277.97	1,190,648.60	0.00
<b>DEUDA PUBLICA</b>	<b>0.00</b>	<b>0.00</b>	<b>99,031.46</b>	<b>99,031.46</b>	<b>0.00</b>	<b>0.00</b>
AMORTIZACION DE LA DEUDA PUBLICA	0.00	0.00	59,198.92	59,198.92	0.00	0.00
INTERESES DE LA DEUDA PUBLICA	0.00	0.00	29,333.74	29,333.74	0.00	0.00
ADEUDOS DE EJERCICIOS FISCALES ANTERIORES (ADEFAS)	0.00	0.00	10,498.80	10,498.80	0.00	0.00
<b>PRESUPUESTO DE EGRESOS DEVENGADO</b>	<b>488,794.05</b>	<b>0.00</b>	<b>7,035,976.59</b>	<b>7,130,644.88</b>	<b>394,125.76</b>	<b>0.00</b>
<b>SERVICIOS PERSONALES</b>	<b>0.00</b>	<b>0.00</b>	<b>3,990,325.83</b>	<b>3,990,325.83</b>	<b>0.00</b>	<b>0.00</b>
REMUNERACIONES AL PERSONAL DE CARACTER PERMANENTE	0.00	0.00	2,348,956.73	2,348,956.73	0.00	0.00
REMUNERACIONES ADICIONALES Y ESPECIALES	0.00	0.00	242,826.08	242,826.08	0.00	0.00
SEGURIDAD SOCIAL	0.00	0.00	237,305.33	237,305.33	0.00	0.00
OTRAS PRESTACIONES SOCIALES Y ECONOMICAS	0.00	0.00	1,001,214.29	1,001,214.29	0.00	0.00
PAGO DE ESTIMULOS A SERVIDORES PUBLICOS	0.00	0.00	160,023.40	160,023.40	0.00	0.00
<b>MATERIALES Y SUMINISTROS</b>	<b>159,102.92</b>	<b>0.00</b>	<b>300,790.13</b>	<b>344,383.74</b>	<b>115,509.31</b>	<b>0.00</b>
MATERIALES DE ADMINISTRACION, EMISION DE	2,407.53	0.00	17,893.56	13,049.91	7,251.18	0.00



MUNICIPIO DE COQUIMATLAN, COL.  
Sistema Integral de Contabilidad Gubernamental  
ANALISIS DE SALDOS CONTABLES  
DEL 1 DE JULIO AL 31 DE JULIO DE 2021


Descripción	Saldo Anterior		Movimientos		Saldo Actual	
	Debe	Haber	Debe	Haber	Debe	Haber
DOCUMENTOS Y ARTICULOS OFICIALES						
MATERIALES Y ARTICULOS DE CONSTRUCCION Y DE REPARACION	459.60	0.00	11,051.35	11,510.95	0.00	0.00
PRODUCTOS QUIMICOS, FARMACEUTICOS Y DE LABORATORIO	5,064.85	0.00	1,986.00	7,050.85	0.00	0.00
COMBUSTIBLES, LUBRICANTES Y ADITIVOS	148,399.54	0.00	264,859.23	306,004.04	107,254.73	0.00
VESTUARIO, BLANCOS, PRENDAS DE PROTECCION Y ARTICULOS DEPORTIVOS	1,110.00	0.00	4,999.99	6,109.99	0.00	0.00
HERRAMIENTAS, REFACCIONES Y ACCESORIOS MENORES	1,661.40	0.00	0.00	658.00	1,003.40	0.00
<b>SERVICIOS GENERALES</b>	<b>329,691.13</b>	<b>0.00</b>	<b>916,234.81</b>	<b>967,309.49</b>	<b>278,616.45</b>	<b>0.00</b>
SERVICIOS BÁSICOS	38,927.42	0.00	349,540.06	368,897.03	19,570.45	0.00
SERVICIOS DE ARRENDAMIENTO	0.00	0.00	22,360.40	22,360.40	0.00	0.00
SERVICIOS PROFESIONALES, CIENTIFICOS, TECNICOS Y OTROS SERVICIOS	255,200.00	0.00	3,079.33	258,279.33	0.00	0.00
SERVICIOS FINANCIEROS, BANCARIOS Y COMERCIALES	0.00	0.00	9,145.92	9,145.92	0.00	0.00
SERVICIOS DE INSTALACION, REPARACION, MANTENIMIENTO Y CONSERVACION	28,375.01	0.00	503,881.62	273,210.63	259,046.00	0.00
SERVICIOS OFICIALES	7,188.70	0.00	13,813.64	21,002.34	0.00	0.00
OTROS SERVICIOS GENERALES	0.00	0.00	14,413.84	14,413.84	0.00	0.00
<b>TRANSFERENCIAS, ASIGNACIONES, SUBSIDIOS Y OTRAS AYUDAS</b>	<b>0.00</b>	<b>0.00</b>	<b>1,219,316.39</b>	<b>1,219,316.39</b>	<b>0.00</b>	<b>0.00</b>
TRANSFERENCIAS AL RESTO DEL SECTOR PUBLICO	0.00	0.00	626,233.78	626,233.78	0.00	0.00
AYUDAS SOCIALES	0.00	0.00	66,600.00	66,600.00	0.00	0.00
PENSIONES Y JUBILACIONES	0.00	0.00	526,482.61	526,482.61	0.00	0.00
<b>INVERSION PUBLICA</b>	<b>0.00</b>	<b>0.00</b>	<b>510,277.97</b>	<b>510,277.97</b>	<b>0.00</b>	<b>0.00</b>
OBRA PUBLICA EN BIENES DE DOMINIO PUBLICO	0.00	0.00	510,277.97	510,277.97	0.00	0.00
<b>DEUDA PUBLICA</b>	<b>0.00</b>	<b>0.00</b>	<b>99,031.46</b>	<b>99,031.46</b>	<b>0.00</b>	<b>0.00</b>
AMORTIZACION DE LA DEUDA PUBLICA	0.00	0.00	59,198.92	59,198.92	0.00	0.00
INTERESES DE LA DEUDA PUBLICA	0.00	0.00	29,333.74	29,333.74	0.00	0.00
ADEUDOS DE EJERCICIOS FISCALES ANTERIORES (ADEFAS)	0.00	0.00	10,498.80	10,498.80	0.00	0.00
<b>PRESUPUESTO DE EGRESOS EJERCIDO</b>	<b>551,401.04</b>	<b>0.00</b>	<b>7,142,899.18</b>	<b>7,129,437.82</b>	<b>564,862.40</b>	<b>0.00</b>
<b>SERVICIOS PERSONALES</b>	<b>451,109.70</b>	<b>0.00</b>	<b>3,993,308.39</b>	<b>3,975,878.47</b>	<b>468,539.62</b>	<b>0.00</b>
REMUNERACIONES AL PERSONAL DE CARACTER PERMANENTE	0.00	0.00	2,351,939.29	2,351,939.29	0.00	0.00
REMUNERACIONES ADICIONALES Y ESPECIALES	0.00	0.00	242,826.08	242,826.08	0.00	0.00
SEGURIDAD SOCIAL	300,899.13	0.00	237,305.33	344,389.89	193,814.57	0.00






MUNICIPIO DE COQUIMATLAN, COL.  
Sistema Integral de Contabilidad Gubernamental  
ANALISIS DE SALDOS CONTABLES  
DEL 1 DE JULIO AL 31 DE JULIO DE 2021

Descripción	Saldo Anterior		Movimientos		Saldo Actual	
	Debe	Haber	Debe	Haber	Debe	Haber
OTRAS PRESTACIONES SOCIALES Y ECONOMICAS	150,210.57	0.00	1,001,214.29	876,699.81	274,725.05	0.00
PAGO DE ESTIMULOS A SERVIDORES PUBLICOS	0.00	0.00	160,023.40	160,023.40	0.00	0.00
<b>MATERIALES Y SUMINISTROS</b>	<b>58.00</b>	<b>0.00</b>	<b>374,821.64</b>	<b>370,878.80</b>	<b>4,000.84</b>	<b>0.00</b>
MATERIALES DE ADMINISTRACION, EMISION DE DOCUMENTOS Y ARTICULOS OFICIALES	58.00	0.00	13,049.91	9,107.07	4,000.84	0.00
MATERIALES Y ARTICULOS DE CONSTRUCCION Y DE REPARACION	0.00	0.00	11,510.95	11,510.95	0.00	0.00
PRODUCTOS QUIMICOS, FARMACEUTICOS Y DE LABORATORIO	0.00	0.00	7,050.85	7,050.85	0.00	0.00
COMBUSTIBLES, LUBRICANTES Y ADITIVOS	0.00	0.00	336,441.94	336,441.94	0.00	0.00
VESTUARIO, BLANCOS, PRENDAS DE PROTECCION Y ARTICULOS DEPORTIVOS	0.00	0.00	6,109.99	6,109.99	0.00	0.00
HERRAMIENTAS, REFACCIONES Y ACCESORIOS MENORES	0.00	0.00	658.00	658.00	0.00	0.00
<b>SERVICIOS GENERALES</b>	<b>70,233.34</b>	<b>0.00</b>	<b>976,143.33</b>	<b>954,054.73</b>	<b>92,321.94</b>	<b>0.00</b>
SERVICIOS BÁSICOS	0.00	0.00	369,931.03	349,667.42	20,263.61	0.00
SERVICIOS DE ARRENDAMIENTO	0.00	0.00	22,360.40	22,360.40	0.00	0.00
SERVICIOS PROFESIONALES, CIENTÍFICOS, TÉCNICOS Y OTROS SERVICIOS	0.00	0.00	258,279.33	258,279.33	0.00	0.00
SERVICIOS FINANCIEROS, BANCARIOS Y COMERCIALES	0.00	0.00	9,145.92	9,145.92	0.00	0.00
SERVICIOS DE INSTALACION, REPARACION, MANTENIMIENTO Y CONSERVACION	68,576.02	0.00	281,010.47	278,768.80	70,817.69	0.00
SERVICIOS OFICIALES	0.00	0.00	21,002.34	20,283.70	718.64	0.00
OTROS SERVICIOS GENERALES	1,657.32	0.00	14,413.84	15,549.16	522.00	0.00
<b>TRANSFERENCIAS, ASIGNACIONES, SUBSIDIOS Y OTRAS AYUDAS</b>	<b>30,000.00</b>	<b>0.00</b>	<b>1,189,316.39</b>	<b>1,219,316.39</b>	<b>0.00</b>	<b>0.00</b>
TRANSFERENCIAS AL RESTO DEL SECTOR PUBLICO	0.00	0.00	626,233.78	626,233.78	0.00	0.00
AYUDAS SOCIALES	30,000.00	0.00	36,600.00	66,600.00	0.00	0.00
PENSIONES Y JUBILACIONES	0.00	0.00	526,482.61	526,482.61	0.00	0.00
<b>INVERSION PUBLICA</b>	<b>0.00</b>	<b>0.00</b>	<b>510,277.97</b>	<b>510,277.97</b>	<b>0.00</b>	<b>0.00</b>
OBRA PUBLICA EN BIENES DE DOMINIO PUBLICO	0.00	0.00	510,277.97	510,277.97	0.00	0.00
<b>DEUDA PUBLICA</b>	<b>0.00</b>	<b>0.00</b>	<b>99,031.46</b>	<b>99,031.46</b>	<b>0.00</b>	<b>0.00</b>
AMORTIZACION DE LA DEUDA PUBLICA	0.00	0.00	59,198.92	59,198.92	0.00	0.00
INTERESES DE LA DEUDA PUBLICA	0.00	0.00	29,333.74	29,333.74	0.00	0.00
ADEUDOS DE EJERCICIOS FISCALES ANTERIORES (ADEFAS)	0.00	0.00	10,498.80	10,498.80	0.00	0.00
<b>PRESUUESTO DE EGRESOS PAGADO</b>	<b>36,701,005.85</b>	<b>0.00</b>	<b>7,094,448.62</b>	<b>47,243.50</b>	<b>43,748,210.97</b>	<b>0.00</b>
<b>SERVICIOS PERSONALES</b>	<b>22,207,785.82</b>	<b>0.00</b>	<b>3,971,923.27</b>	<b>6,937.76</b>	<b>26,172,771.33</b>	<b>0.00</b>



MUNICIPIO DE COQUIMATLAN, COL.  
Sistema Integral de Contabilidad Gubernamental  
ANALISIS DE SALDOS CONTABLES  
DEL 1 DE JULIO AL 31 DE JULIO DE 2021

Descripción	Saldo Anterior		Movimientos		Saldo Actual	
	Debe	Haber	Debe	Haber	Debe	Haber
REMUNERACIONES AL PERSONAL DE CARACTER PERMANENTE	13,380,670.32	0.00	2,347,984.09	6,937.76	15,721,716.65	0.00
REMUNERACIONES ADICIONALES Y ESPECIALES	1,544,828.45	0.00	242,826.08	0.00	1,787,654.53	0.00
SEGURIDAD SOCIAL	1,357,978.68	0.00	344,389.89	0.00	1,702,368.57	0.00
OTRAS PRESTACIONES SOCIALES Y ECONOMICAS	4,971,055.87	0.00	876,699.81	0.00	5,847,755.68	0.00
PAGO DE ESTIMULOS A SERVIDORES PUBLICOS	953,252.50	0.00	160,023.40	0.00	1,113,275.90	0.00
<b>MATERIALES Y SUMINISTROS</b>	<b>1,828,765.59</b>	<b>0.00</b>	<b>370,878.80</b>	<b>30,437.90</b>	<b>2,169,206.49</b>	<b>0.00</b>
MATERIALES DE ADMINISTRACION, EMISION DE DOCUMENTOS Y ARTICULOS OFICIALES	280,991.05	0.00	9,107.07	0.00	290,098.12	0.00
MATERIALES Y ARTICULOS DE CONSTRUCCION Y DE REPARACION	26,285.94	0.00	11,510.95	0.00	37,796.89	0.00
PRODUCTOS QUIMICOS, FARMACEUTICOS Y DE LABORATORIO	17,356.76	0.00	7,050.85	0.00	24,407.61	0.00
COMBUSTIBLES, LUBRICANTES Y ADITIVOS	1,370,239.26	0.00	336,441.94	30,437.90	1,676,243.30	0.00
VESTUARIO, BLANCOS, PRENDAS DE PROTECCION Y ARTICULOS DEPORTIVOS	115,713.28	0.00	6,109.99	0.00	121,823.27	0.00
MATERIALES Y SUMINISTROS PARA SEGURIDAD	1,260.00	0.00	0.00	0.00	1,260.00	0.00
HERRAMIENTAS, REFACCIONES Y ACCESORIOS MENORES	16,919.30	0.00	658.00	0.00	17,577.30	0.00
<b>SERVICIOS GENERALES</b>	<b>3,111,298.21</b>	<b>0.00</b>	<b>953,020.73</b>	<b>9,867.84</b>	<b>4,054,451.10</b>	<b>0.00</b>
SERVICIOS BÁSICOS	1,711,254.00	0.00	348,633.42	2,068.00	2,057,819.42	0.00
SERVICIOS DE ARRENDAMIENTO	52,674.00	0.00	22,360.40	0.00	75,034.40	0.00
SERVICIOS PROFESIONALES, CIENTIFICOS, TECNICOS Y OTROS SERVICIOS	25,524.24	0.00	258,279.33	0.00	283,803.57	0.00
SERVICIOS FINANCIEROS, BANCARIOS Y COMERCIALES	22,505.23	0.00	9,145.92	0.00	31,651.15	0.00
SERVICIOS DE INSTALACION, REPARACION, MANTENIMIENTO Y CONSERVACION	1,048,869.84	0.00	278,768.80	7,799.84	1,319,838.80	0.00
SERVICIOS DE COMUNICACION SOCIAL Y PUBLICIDAD	7,656.00	0.00	0.00	0.00	7,656.00	0.00
SERVICIOS OFICIALES	109,903.14	0.00	20,283.70	0.00	130,186.84	0.00
OTROS SERVICIOS GENERALES	132,911.76	0.00	15,549.16	0.00	148,460.92	0.00
<b>TRANSFERENCIAS, ASIGNACIONES, SUBSIDIOS Y OTRAS AYUDAS</b>	<b>7,625,208.65</b>	<b>0.00</b>	<b>1,189,316.39</b>	<b>0.00</b>	<b>8,814,525.04</b>	<b>0.00</b>
TRANSFERENCIAS AL RESTO DEL SECTOR PUBLICO	4,094,209.32	0.00	626,233.78	0.00	4,720,443.10	0.00
AYUDAS SOCIALES	271,996.00	0.00	36,600.00	0.00	308,596.00	0.00
PENSIONES Y JUBILACIONES	3,259,003.33	0.00	526,482.61	0.00	3,785,485.94	0.00
<b>BIENES MUEBLES, INMUEBLES E INTANGIBLES</b>	<b>206,495.60</b>	<b>0.00</b>	<b>0.00</b>	<b>0.00</b>	<b>206,495.60</b>	<b>0.00</b>
MOBILIARIO Y EQUIPO DE ADMINISTRACION	125,711.60	0.00	0.00	0.00	125,711.60	0.00
EQUIPO DE DEFENSA Y SEGURIDAD	80,784.00	0.00	0.00	0.00	80,784.00	0.00



MUNICIPIO DE COQUIMATLAN, COL.  
Sistema Integral de Contabilidad Gubernamental  
ANALISIS DE SALDOS CONTABLES  
DEL 1 DE JULIO AL 31 DE JULIO DE 2021

Descripción	Saldo Anterior		Movimientos		Saldo Actual	
	Debe	Haber	Debe	Haber	Debe	Haber
<b>INVERSION PUBLICA</b>	<b>1,168,678.61</b>	<b>0.00</b>	<b>510,277.97</b>	<b>0.00</b>	<b>1,678,956.58</b>	<b>0.00</b>
OBRA PUBLICA EN BIENES DE DOMINIO PUBLICO	1,168,678.61	0.00	510,277.97	0.00	1,678,956.58	0.00
<b>DEUDA PUBLICA</b>	<b>552,773.37</b>	<b>0.00</b>	<b>99,031.46</b>	<b>0.00</b>	<b>651,804.83</b>	<b>0.00</b>
AMORTIZACION DE LA DEUDA PUBLICA	345,813.03	0.00	59,198.92	0.00	405,011.95	0.00
INTERESES DE LA DEUDA PUBLICA	199,666.26	0.00	29,333.74	0.00	229,000.00	0.00
ADEUDOS DE EJERCICIOS FISCALES ANTERIORES (ADEFAS)	7,294.08	0.00	10,498.80	0.00	17,792.88	0.00
<b>TOTAL:</b>	<b>525,189,986.44</b>	<b>525,189,986.44</b>	<b>104,661,857.13</b>	<b>104,661,857.13</b>	<b>538,295,794.71</b>	<b>538,295,794.71</b>



**H. Ayuntamiento de Coquimatlán  
Administración 2018-2021**



**COQUIMATLÁN**

EL AYUNTAMIENTO 2018-2021

	<b>Ayudas Sociales a Personas</b>

“2021, Año de Griselda Álvarez Ponce De León”



MUNICIPIO DE COQUIMATLAN, COL.  
Sistema Integral de Contabilidad Gubernamental  
**ANALISIS DE MOVIMIENTOS CONTABLES**

Ejercicio: 2021, Jul - Jul

Mes	Fecha	Concepto de la Póliza	Cargo	Nombre del Beneficiario	CURP
JULIO	02/07/2021	PAGO POR CONCEPTO DE AYUDAS CORRESPONDIENTE AL MES DE JULIO DE 2021	1,000.00	ABEL CARDENAS GONZALEZ	CXGA620506HCMR
JULIO	02/07/2021	PAGO POR CONCEPTO DE AYUDAS CORRESPONDIENTE AL MES DE JULIO DE 2021	1,000.00	REYNALDA CASTAÑEDA AMADOR	CAAR720105MCMS
JULIO	02/07/2021	PAGO POR CONCEPTO DE AYUDAS CORRESPONDIENTE AL MES DE JULIO DE 2021	1,000.00	HORMISDAS ESCAMILLA ALCARAZ	EAAH600807HCMSL
JULIO	02/07/2021	PAGO POR CONCEPTO DE AYUDAS CORRESPONDIENTE AL MES DE JULIO DE 2021	1,000.00	DANIEL FLORES ORTEGA	FOOD940727HCM L
JULIO	02/07/2021	PAGO POR CONCEPTO DE AYUDAS CORRESPONDIENTE AL MES DE JULIO DE 2021	1,000.00	MARTA GALVAN CASTELLANOS	GACM591007MJCLS
JULIO	02/07/2021	PAGO POR CONCEPTO DE AYUDAS CORRESPONDIENTE AL MES DE JULIO DE 2021	1,000.00	SALVADOR FUENTES PEDROZA	FUPS741015HCMND
JULIO	02/07/2021	PAGO POR CONCEPTO DE AYUDAS CORRESPONDIENTE AL MES DE JULIO DE 2021	1,000.00	ELMA LUXIOLA JMENEZ ZAMORA	JIZE830308MCM MM
JULIO	02/07/2021	PAGO POR CONCEPTO DE AYUDAS CORRESPONDIENTE AL MES DE JULIO DE 2021	1,000.00	MA. TERESA GUERRERO PADILLA	GUPT720215MCMRF
JULIO	02/07/2021	PAGO POR CONCEPTO DE AYUDAS CORRESPONDIENTE AL MES DE JULIO DE 2021	1,000.00	ERIKA LIZETH CASTAÑEDA SANCHEZ	CASE920621MCM SN
JULIO	02/07/2021	PAGO DE APOYO ECONOMICO PARA LAS PERSONAS DE SALUD DE LAS DIFERENTES COMUNIDADES .- APROBADO EN ACTA DE CABILDO NO. 71, CORRESPONDIENTE AL MES DE JULIO DE 2021	4,500.00	MA DEL SOCORRO HUERTA VAZQUEZ	HUVS590827MCMRZ
JULIO	02/07/2021	APOYO ECONOMICO PARA CUBRIR GASTOS DE PRIMERA NECESIDAD, YA QUE POR SU DISCAPACIDAD NO PUEDE TRABAJAR. CORRESPONDIENTE AL MES DE JULIO	1,000.00	ERIKA ORTEGA MONJE	OEME790822MCMR
JULIO	09/07/2021	APOYO ECONOMICO PARA LA COMPRA DE EQUIPO DE COMPUTO E IMPRESORA	2,000.00	KATYA JATZIRY QUINTERO OCHOA	QUOK010107MCMN
JULIO	09/07/2021	APOYO ECONOMICO PARA CUBRI GASTOS DE ADEUDOS POR LA COMPRA DE CANASTA BASICA	2,500.00	OLGA VAZQUEZ RODRIGUEZ	VARO881022MCMZ
<b>TOTAL (13)</b>			<b>19,000.00</b>		



**H. Ayuntamiento de Coquimatlán**  
**Administración 2018-2021**



	<b>Notas a los Estados Financieros</b>

“2021, Año de Griselda Álvarez Ponce De León”



MUNICIPIO DE COQUIMATLAN, COL.  
Sistema Integral de Contabilidad Gubernamental  
CONCILIACION ENTRE LOS INGRESOS PRESUPUESTARIOS Y LOS INGRESOS CONTABLES  
DEL 1 DE ENERO AL 31 DE JULIO DE 2021

Clave	Descripción	Importe	Total
<b>1</b>	<b>INGRESOS PRESUPUESTARIOS</b>		<b>69,245,871.62</b>
<b>2</b>	<b>MAS INGRESOS CONTABLES NO PRESUPUESTARIOS</b>		<b>0.00</b>
	<i>Incremento por variación de inventarios</i>	<i>0.00</i>	
	<i>Disminución del exceso de estimaciones por pérdida o deterioro u obsolescencia</i>	<i>0.00</i>	
	<i>Disminución del exceso de provisiones</i>	<i>0.00</i>	
	<i>Otros ingresos y beneficios varios</i>	<i>0.00</i>	
	<i>Otros ingresos contables no presupuestarios</i>	<i>0.00</i>	
<b>3</b>	<b>MENOS INGRESOS PRESUPUESTARIOS NO CONTABLES</b>		<b>0.00</b>
	<i>Productos de capital</i>	<i>0.00</i>	
	<i>Aprovechamientos capital</i>	<i>0.00</i>	
	<i>Ingresos derivados de financiamientos</i>	<i>0.00</i>	
	<i>Otros Ingresos presupuestarios no contables</i>	<i>0.00</i>	
<b>4</b>	<b>INGRESOS CONTABLES (4 = 1 + 2 - 3)</b>		<b>69,245,871.62</b>



**MUNICIPIO DE COQUIMATLAN, COL.**  
Sistema Integral de Contabilidad Gubernamental  
**CONCILIACION ENTRE LOS EGRESOS PRESUPUESTARIOS Y LOS GASTOS CONTABLES**  
**DEL 1 DE ENERO AL 31 DE JULIO DE 2021**

Clave	Descripción	Importe	Total
<b>1</b>	<b>TOTAL DE EGRESOS (PRESUPUESTARIOS)</b>		<b>44,707,199.13</b>
<b>2</b>	<b>MENOS EGRESOS PRESUPUESTARIOS NO CONTABLES</b>		<b>2,308,257.01</b>
	<i>Mobiliario y equipo de administración</i>	125,711.60	
	<i>Mobiliario y equipo educacional y recreativo</i>	0.00	
	<i>Equipo e instrumental médico y de laboratorio</i>	0.00	
	<i>Vehículos y equipo de transporte</i>	0.00	
	<i>Equipo de defensa y seguridad</i>	80,784.00	
	<i>Maquinaria, otros equipos y herramientas</i>	0.00	
	<i>Activos biológicos</i>	0.00	
	<i>Bienes inmuebles</i>	0.00	
	<i>Activos intangibles</i>	0.00	
	<i>Obra pública en bienes propios</i>	0.00	
	<i>Acciones y participaciones de capital</i>	0.00	
	<i>Compra de títulos y valores</i>	0.00	
	<i>Inversiones en fideicomisos, mandatos y otros análogos</i>	0.00	
	<i>Provisiones para contingencias y otras erogaciones especiales</i>	0.00	
	<i>Amortización de la deuda pública</i>	405,011.95	
	<i>Adeudos de ejercicios fiscales anteriores (ADEFAS)</i>	17,792.88	
	<i>Otros Egresos Presupuestales No Contables</i>	1,678,956.58	
<b>3</b>	<b>MAS GASTOS CONTABLES NO PRESUPUESTALES</b>		<b>0.00</b>
	<i>Estimaciones, depreciaciones, deterioros, obsolescencia y amortizaciones</i>	0.00	
	<i>Provisiones</i>	0.00	
	<i>Diminución de inventarios</i>	0.00	
	<i>Aumento por insuficiencia de estimaciones por pérdida o deterioro u obsolescencia</i>	0.00	
	<i>Aumento por insuficiencia de provisiones</i>	0.00	
	<i>Otros Gastos</i>	0.00	
	<i>Otros Gastos Contables No Presupuestales</i>	0.00	
<b>4</b>	<b>TOTAL DE GASTO CONTABLE (4 = 1 - 2 + 3)</b>		<b>42,398,942.12</b>





**NOTAS A LOS ESTADOS FINANCIEROS DEL  
MUNICIPIO DE COQUIMATLÁN, COL.  
JULIO 2021**



Con el propósito de dar cumplimiento a los artículos 46, 48 y 49 de la Ley General de Contabilidad Gubernamental (LGCG), así como a la normatividad emitida por el Consejo Nacional de Armonización Contable (CONAC), los cuales fundamentan que los entes públicos deberán acompañar notas a los estados financieros de cuyos rubros que así lo requieren, en seguida se presentan las correspondientes al mes de **julio de 2021**. Los tres tipos de notas que acompañan a los estados financieros, son:

- a) Notas de Desglose
- b) Notas de Memoria
- c) Notas de Gestión Administrativa

**A) NOTAS DE DESGLOSE**

**I. NOTAS AL ESTADO DE SITUACION FINANCIERA**

**ACTIVO**

**Efectivo y Equivalentes.**

1. Integrado por la cuenta de Bancos/Tesorería, la cual al cierre de la cuenta del mes de julio 2021 presenta un saldo actual de deber es de \$ 38,575,818.01 y de haber \$ 4,695,5020.82, a continuación, se detallan las cuentas de mayor relevancia:

SSC2 ( 80 )	Saldo Anterior		Movimientos		Saldo Actual	
	Debe	Haber	Debe	Haber	Debe	Haber
EFECTIVO Y EQUIVALENTES	20,046,496.18	0.00	80,864,887.69	67,031,068.68	33,880,315.19	0.00
BANCOS/TESORERIA	20,034,505.68	0.00	80,864,887.69	67,031,068.68	33,868,324.69	0.00
CUENTAS BANCARIAS TESORERIA MUNICIPAL	20,034,505.68	0.00	80,864,887.69	67,031,068.68	33,868,324.69	0.00
RECURSOS PROPIOS/ GASTOS CORRIENTES	0.00	3,591,540.29	0.00	0.00	0.00	3,591,540.29
HSBC 4008935934 GASTO CORRIENTE	0.00	3,591,913.76	0.00	0.00	0.00	3,591,913.76
HSBC 4041573726 FIDEICOMISO BANOBRAS	310.41	0.00	0.00	0.00	310.41	0.00
HSBC 4041573809 GASOLINA Y DIESEL	63.06	0.00	0.00	0.00	63.06	0.00
RECURSOS FAISM	3,683,194.47	0.00	244,760.73	70,668.45	3,857,286.75	0.00
HSBC 4043543396 FAISM 2009	168,934.52	0.00	0.00	0.00	168,934.52	0.00
HSBC 4046011466 FAISM 2010	39,466.13	0.00	0.00	0.00	39,466.13	0.00
HSBC 4050652098 FAISM 2011	85,695.73	0.00	0.00	0.00	85,695.73	0.00
SCOTIABANK 2400906166 FAISM 2012	0.00	64,230.08	4.39	9,509.11	0.00	73,734.80
HSBC 4008936239 FAISM 2008	3,657.82	0.00	0.00	0.00	3,657.82	0.00
SCOTIABANK 2400930709 FAISM 2013	155,319.06	0.00	17.29	61,159.34	94,177.01	0.00
SCOTIABANK 2400948721 FAISM 2014	172,579.68	0.00	244,737.04	0.00	417,316.72	0.00
SCOTIABANK 2400963607 FOPA DEP 2014	3,117,444.52	0.00	2.01	0.00	3,117,446.53	0.00
SCOTIABANK 2400963615 INFRAESTRUCTURA DEPORTIVA 2014	4,327.09	0.00	0.00	0.00	4,327.09	0.00
RECURSOS FORTAMUN	678,124.37	0.00	0.00	0.00	678,124.37	0.00
HSBC 4043543388 FORTAMUN 2009	68.06	0.00	0.00	0.00	68.06	0.00

"2020, 80 Aniversario de la universidad de Colima"

**"H. AYUNTAMIENTO DE COQUIMATLÁN, COLIMA"**  
Reforma S/N y Jesús Alcaraz. Coquimatlán, Col. Tel: 312 207 91 50 C.P. 28400



COQUIMATLÁN

HSBC 4046011474 FORTAMUN 2010	24,478.61	0.00	0.00	0.00	24,478.61	0.00
HSBC 4050652106 FORTAMUN 2011	7,623.52	0.00	0.00	0.00	7,623.52	0.00
HSBC 4054079371 FORTAMUN 2012	148,414.43	0.00	0.00	0.00	148,414.43	0.00
HSBC 4008936247 FORTAMUN 2008	25,370.11	0.00	0.00	0.00	25,370.11	0.00
HSBC 4055922108 FORTAMUN 2013	485,127.49	0.00	0.00	0.00	485,127.49	0.00
HSBC 4056885361 FORTAMUN 2014	0.00	12,957.85	0.00	0.00	0.00	12,957.85
RECURSOS DE PROGRAMAS FEDERALES	17,314,808.38	0.00	71,815,687.94	66,326,388.28	22,804,108.04	0.00
SCOTIABANK 2400880140 ZONAS PRIORITARIAS 2011	4,883.87	0.00	0.00	0.00	4,883.87	0.00
SCOTIABANK 2400879533 HABITAT 2011	0.00	4,791.37	0.00	0.00	0.00	4,791.37
SCOTIABANK 2400879541 PROYECTO CONTRA LA OBESIDAD	0.00	8,970.11	0.00	0.00	0.00	8,970.11
SCOTIABANK 2400853178 ACTIVOS PRODUCTIVOS 2010	119.88	0.00	0.00	0.00	119.88	0.00
SCOTIABANK 2400852996 HABITAT 2010	32,381.00	0.00	10.09	32,389.79	1.30	0.00
SCOTIABANK 2400853003 RESCATE 2010	0.00	233.64	0.00	0.00	0.00	233.64
HSBC 4043543263 TRES POR UNO	3,635.40	0.00	0.00	0.00	3,635.40	0.00
HSBC 4044585644 RESCATE DE ESPACIOS	4,266.07	0.00	0.00	0.00	4,266.07	0.00
HSBC 4044585669 HABITAT 2009	961.27	0.00	0.00	0.00	961.27	0.00
HSBC 4008935801 VIVIENDA DIGNA	475.06	0.00	0.00	0.00	475.06	0.00
SCOTIABANK 200915084 TRES POR UNO 2013	0.00	92,306.08	13.51	45,992.63	0.00	138,285.20
SCOTIABANK 2400944580 (PRAH) PREVENCIÓN DE RIESGOS EN LOS ASENTAMIENTOS HUMANOS	0.00	4,994.71	3.75	6,862.21	0.00	11,853.17
HSBC 4056288632 FOPEDEP	0.01	0.00	0.00	0.00	0.01	0.00
SCOTIABANK 024936839 HABITAT 2013	6,111.83	0.00	3.53	6,115.11	0.25	0.00
SCOTIABANK 24944661 FDO. APORTACIONES FORT. ENT. FED.	0.00	27,257.29	8.84	0.00	0.00	27,248.45
SCOTIABANK 024936847 PROGRAMA PREP	3,114.08	0.00	0.00	0.00	3,114.08	0.00
SCOTIABANK 02400968137 ACTI. COMIENDO SANO EN COQUIMATLÁN	113,308.68	0.00	338.79	0.00	113,647.47	0.00
SCOTIABANK 2400968145 PREP 2014	0.00	265,147.57	40.18	0.00	0.00	265,107.39

“2020, 80 Aniversario de la universidad de Colima”

“H. AYUNTAMIENTO DE COQUIMATLÁN, COLIMA”

Reforma S/N y Jesús Alcaraz. Coquimatlán, Col. Tel: 312 207 91 50 C.P. 28400



COQUIMATLÁN

SCOTIABANK 2400972363 FONDO DE CONTINGENCIAS ECONOMICAS PARA LA INVERSION 2014	12,995.53	0.00	5.27	13,066.88	0.00	66.08
SCOTIABANK 02400968242 PROGRAMA FONDO PARA DESARROLLO MUNICIPAL	667.40	0.00	0.00	0.00	667.40	0.00
SCOTIABANK 02400983098 FORTAMUN 2015	20,836.56	0.00	9.16	0.00	20,845.72	0.00
SCOTIABANK 2400979015 FAISM 2015	0.00	32,105.14	19.42	69,578.27	0.00	101,663.99
SCOTIABANK 2400983101 INFRAESTRUCTURA DEPORTIVA 2015	132.21	0.00	13.13	0.00	145.34	0.00
SCOTIABANK 2400983136 FOPADM 2015	105,176.17	0.00	33.98	0.00	105,210.15	0.00
BBAJIO 13711783 GASTO CORRIENTE	3,119,567.56	0.00	606,307.62	392,490.90	3,333,384.28	0.00
BBAJIO 13715420 FORTAMUN	3,619.59	0.00	0.00	0.00	3,619.59	0.00
BBAJIO 14242820 FONDO INFRAESTRUCTURA DEPORTIVA 2015	3,447,828.04	0.00	9,921,048.49	8,430,938.11	4,937,938.42	0.00
BBAJIO 14992309 MUNICIPIO COQUI COL FORTAMUN 2016	10,392.58	0.00	211.07	0.00	10,603.65	0.00
BBAJIO 15056591 GASTO CORRIENTE 2016	0.00	1,825,271.66	43,175,162.20	41,758,123.95	0.00	408,233.41
BBAJIO 014992275 FAIS 2016	85,817.78	0.00	357.97	0.00	86,175.75	0.00
BBAJIO 15719792 FORTALECE 2016	5,999.99	0.00	0.00	0.00	5,999.99	0.00
BAJIO 015924194 FAISM BANOBRAS 2016 ANTICIPO	48,918.08	0.00	204.06	0.00	49,122.14	0.00
BBAJIO 016579948 3X1 PARA MIGRANTES 2016	13,074.68	0.00	54.54	0.00	13,129.22	0.00
BBAJIO 17925306 FORTAMUN 2017	29,890.77	0.00	0.00	0.00	29,890.77	0.00
BBAJIO 017928466 MUNICIPIO COQUIMATLAN FAIS 2017	14,042.44	0.00	58.58	0.00	14,101.02	0.00
BAJIO 18508499 INSTITUTO DE LAS MUJERES	0.15	0.00	0.00	0.00	0.15	0.00
BBAJIO 18700112 MUNICIPIO DE COQUIMATLAN COLIMA FORTALECE 2017	399,823.53	0.00	1,667.76	0.00	401,491.29	0.00
BBAJIO 019258813 MUNICIPIO DE COQUIMATLAN COLIMA FORTALECE 2 2017	94,689.75	0.00	305.31	0.00	94,995.06	0.00
BBAJIO 19875453 MUNICIPIO DE COQUIMATLAN COLIMA PROAGUA 2017 APARURAL	0.01	0.00	0.00	0.00	0.01	0.00
BBAJIO 19878222 MUNICIPIO DE COQUIMATLAN COLIMA PROAGUA 2017 APAUR	23,795.40	0.00	1.43	0.00	23,796.83	0.00

“2020, 80 Aniversario de la universidad de Colima”

“H. AYUNTAMIENTO DE COQUIMATLÁN, COLIMA”

Reforma S/N y Jesús Alcaraz. Coquimatlán, Col. Tel: 312 207 91 50 C.P. 28400



BBAJIO 19394378 MUNICIPIO DE COQUIMATLAN COLIMA 3X1 PARA MIGRANTES 2017	90,319.23	0.00	0.06	1,357.64	88,961.65	0.00
BAJIO 020805289 MUNICIPIO DE COQUIMATLAN FORTAMUN 2018	126,935.71	0.00	550.10	0.00	127,485.81	0.00
BAJIO 020805008 MUNICIPIO DE COQUIMATLAN FAIS 2018	12,547.27	0.00	51,052.20	81,692.00	0.00	18,092.53
BAJIO 21530035 MUNICIPIO DE COQUIMATLAN COLIMA FONDO DE PROYECTOS DE DESARROLLO REGIONAL 2018	332,297.12	0.00	1,102.95	0.00	333,400.07	0.00
BAJIO 24050783 FORTAMUN 2019	1,805,505.04	0.00	106.62	0.00	1,805,611.66	0.00
BAJIO 24051047 FAIS 2019	374,560.78	0.00	22.07	0.00	374,582.85	0.00
BAJIO 25241191 PROAGUA APUAR 2019	33,375.32	0.00	2.26	0.00	33,377.58	0.00
BAJIO 25241472 PROAGUA APARURAL 2019	2,726.54	0.00	0.15	1,624.00	1,102.69	0.00
BAJIO 25241076 MUNICIPIO DE COQUIMATLAN COLIMA PROAGUA 2019 APARTADO URBANO RECURSO FEDERAL	47,613.63	0.00	3.21	0.00	47,616.84	0.00
BAJIO 25241290 MUNICIPIO DE COQUIMATLAN PROAGUA 2019 RURAL REC FEDERACILES	6,644.07	0.00	0.41	0.00	6,644.48	0.00
BAJIO 025859687 MUNICIPIO DE COQUIMATLAN COLIMA INSTITUTO DE LAS MUJERES 2019	32,981.81	0.00	2.22	0.00	32,984.03	0.00
BAJIO 27414903 FORTAMUN 2020	2,384,222.90	0.00	502,106.47	537,204.97	2,349,124.40	0.00
BAJIO 27414572 FAIS 2020	5,105,054.72	0.00	302,192.93	5,346,113.68	61,133.97	0.00
BAJIO 29049301 MUNICIPIO DE COQUIMATLAN COLIMA PROAGUA 2020 MUNICIPAL	959,034.60	0.00	1,325.96	929,051.63	31,308.93	0.00
BAJIO 029049202 MUNICIPIO DE COQUIMATLAN COL PROAGUA APARURAL 2020 FEDERAL	635,541.84	0.00	868.06	619,367.77	17,042.13	0.00
BAJIO 30647259 MUNICIPIO DE COQUIMATLAN FIAS 2021	10,000.00	0.00	8,537,823.93	1,668,881.76	6,878,942.17	0.00
BAJIO 30647051 MUNICIPIO DE COQUIMATLAN FORTAMUN 2021	10,000.00	0.00	8,712,649.66	6,385,536.98	2,337,112.68	0.00
OTROS RECURSOS	1,949,918.75	0.00	8,804,439.02	634,011.95	10,120,345.82	0.00
HSBC 4046550554 AHORRO	0.00	24,043.56	0.00	0.00	0.00	24,043.56
BAJIO 8853483 FAIS- BANOBAS 2013	1,973,962.31	0.00	8,804,439.02	634,011.95	10,144,389.38	0.00

**“2020, 80 Aniversario de la universidad de Colima”**

**“H. AYUNTAMIENTO DE COQUIMATLÁN, COLIMA”**

Reforma S/N y Jesús Alcaraz. Coquimatlán, Col. Tel: 312 207 91 50 C.P. 28400



COQUIMATLÁN

HSBC INTERESES FAIS	0.00	1,572.51	0.00	0.00	0.00	1,572.51
HSBC INVERSION FAIS	1,572.51	0.00	0.00	0.00	1,572.51	0.00
DEPOSITOS DE FONDOS DE TERCEROS EN GARANTIA Y/O ADMINISTRACIÓN	11,990.50	0.00	0.00	0.00	11,990.50	0.00
DEPÓSITOS DE FONDOS DE TERCEROS EN GARANTÍA	11,990.50	0.00	0.00	0.00	11,990.50	0.00
FLORENCIO LARIOS GAYTAN S.A DE C.V.	15,000.00	0.00	0.00	0.00	15,000.00	0.00
SRIA. DESARROLLO RURAL	2,000.00	0.00	0.00	0.00	2,000.00	0.00
IKON COPIROYAL S.A. DE C.V.	977.50	0.00	0.00	0.00	977.50	0.00
COMISION FEDERAL DE ELECTRICIDAD	748.00	0.00	0.00	0.00	748.00	0.00
PILAR ORTIZ MARQUEZ	0.00	6,735.00	0.00	0.00	0.00	6,735.00
<b>TOTAL</b>	<b>26,009,026.51</b>	<b>5,962,530.33</b>	<b>80,864,887.69</b>	<b>67,031,068.68</b>	<b>38,575,818.01</b>	<b>4,695,502.82</b>

**Derechos a Recibir Efectivo o Equivalentes.**

2. En este rubro se reflejan los Deudores y Cuentas por Cobrar del Municipio, con un saldo al cierre del mes de julio 2021 por la cantidad de \$19,145,450.31.

SCUENTA ( 7 )	Saldo Anterior		Movimientos		Saldo Actual	
	Debe	Haber	Debe	Haber	Debe	Haber
DERECHOS A RECIBIR EFECTIVO O EQUIVALENTES	19,142,923.77	0.00	1,100,727.68	1,098,201.14	19,145,450.31	0.00
CUENTAS POR COBRAR A CORTO PLAZO	1,209,220.43	0.00	390,558.97	430,936.25	1,168,843.15	0.00
CUENTAS POR COBRAR A EMPLEADOS Y FUNCIONARIOS	1,209,220.43	0.00	390,558.97	430,936.25	1,168,843.15	0.00
DEUDORES DIVERSOS POR COBRAR A CORTO PLAZO	851,445.57	0.00	0.00	5,001.00	846,444.57	0.00
DEUDORES DIVERSOS POR RESPONSABILIDADES DE FUNCIONARIOS Y EMPLEADOS	41,072.74	0.00	0.00	0.00	41,072.74	0.00
DEUDORES DIVERSOS POR GASTOS A COMPROBAR	637,217.26	0.00	0.00	5,001.00	632,216.26	0.00
OTROS DEUDORES DIVERSOS	173,155.57	0.00	0.00	0.00	173,155.57	0.00
INGRESOS POR RECUPERAR A CORTO PLAZO	1,000,000.00	0.00	0.00	0.00	1,000,000.00	0.00
INGRESOS DEVENGADOS POR PARTICIPACIONES Y APORTACIONES FEDERALES	1,000,000.00	0.00	0.00	0.00	1,000,000.00	0.00

"2020, 80 Aniversario de la universidad de Colima"

**"H. AYUNTAMIENTO DE COQUIMATLÁN, COLIMA"**  
 Reforma S/N y Jesús Alcaraz. Coquimatlán, Col. Tel: 312 207 91 50 C.P. 28400



DEUDORES POR ANTICIPOS DE TESORERIA A CORTO PLAZO	9,760.85	0.00	104,156.71	90,194.71	23,722.85	0.00
DEUDORES POR FONDOS REVOLVENTES	9,760.85	0.00	104,156.71	90,194.71	23,722.85	0.00
PRESTAMOS OTORGADOS A CORTO PLAZO	16,072,496.92	0.00	606,012.00	572,069.18	16,106,439.74	0.00
PRÉSTAMOS AL SECTOR PÚBLICO	16,072,496.92	0.00	606,012.00	572,069.18	16,106,439.74	0.00
<b>TOTAL</b>	<b>19,142,923.77</b>	<b>0.00</b>	<b>1,100,727.68</b>	<b>1,098,201.14</b>	<b>19,145,450.31</b>	<b>0.00</b>

**Bienes Inmuebles, Infraestructura y Construcciones en Proceso.**

3. Corresponde al Activo No Circulante, al cierre del mes de julio 2021 arroja un saldo de \$ 150,849,121.40, las cuales se conforman principalmente por los bienes adquiridos y construcciones en proceso en bienes de dominio público.

CUENTA ( 4 )	Saldo Anterior		Movimientos		Saldo Actual	
	Debe	Haber	Debe	Haber	Debe	Haber
BIENES INMUEBLES, INFRAESTRUCTURA Y CONSTRUCCIONES EN PROCESO	149,170,164.82	0.00	2,189,234.55	510,277.97	150,849,121.40	0.00
VIVIENDAS	6,474,064.26	0.00	0.00	0.00	6,474,064.26	0.00
EDIFICIOS NO HABITACIONALES	9,400,012.23	0.00	0.00	0.00	9,400,012.23	0.00
CONSTRUCCIONES EN PROCESO EN BIENES DE DOMINIO PÚBLICO	119,105,926.12	0.00	2,189,234.55	510,277.97	120,784,882.70	0.00
CONSTRUCCIONES EN PROCESO EN BIENES PROPIOS	14,190,162.21	0.00	0.00	0.00	14,190,162.21	0.00
<b>TOTAL</b>	<b>149,170,164.82</b>	<b>0.00</b>	<b>2,189,234.55</b>	<b>510,277.97</b>	<b>150,849,121.40</b>	<b>0.00</b>

**Bienes Muebles.**

4. Estos de igual forma pertenecen al Activo No Circulante y representan las existencias de Mobiliario y Equipo, Equipo de Transporte, Equipo de Defensa y Seguridad, así como también la Maquinaria y otras Herramientas necesaria para la operación, la cual al cierre del mes de julio 2021 tiene un saldo de \$ 15,742,176.73

CUENTA ( 3 )	Saldo Anterior		Movimientos		Saldo Actual	
	Debe	Haber	Debe	Haber	Debe	Haber
BIENES MUEBLES MOBILIARIO Y EQUIPO DE ADMINISTRACIÓN	15,535,681.13	0.00	221,306.92	14,811.32	15,742,176.73	0.00
	13,280,067.67	0.00	140,522.92	14,811.32	13,405,779.27	0.00

“2020, 80 Aniversario de la universidad de Colima”

**“H. AYUNTAMIENTO DE COQUIMATLÁN, COLIMA”**  
Reforma S/N y Jesús Alcaraz. Coquimatlán, Col. Tel: 312 207 91 50 C.P. 28400



COQUIMATLÁN

MOBILIARIO Y EQUIPO EDUCACIONAL Y RECREATIVO	963,788.00	0.00	0.00	0.00	963,788.00	0.00
EQUIPO DE DEFENSA Y SEGURIDAD	1,291,825.46	0.00	80,784.00	0.00	1,372,609.46	0.00
<b>TOTAL</b>	<b>15,535,681.13</b>	<b>0.00</b>	<b>221,306.92</b>	<b>14,811.32</b>	<b>15,742,176.73</b>	<b>0.00</b>

**Activos Intangibles.**

5. Representa el SOFTWARE de los sistemas de administración del Municipio, con un saldo al cierre del mes de julio 2021 por el monto de \$21,802.00.

**PASIVO****Cuentas por Pagar a Corto Plazo.**

6. Este rubro acumula al Pasivo Circulante integrado por Servicios Personales por Pagar, Proveedores, Retenciones y Contribuciones por Pagar, entre otros, al cierre del mes de julio 2021 tiene un saldo por la cantidad de haber \$ 36,576,397.58 y de deber \$ 1,038.86.

CUENTA ( 7 )	Saldo Anterior		Movimientos		Saldo Actual	
	Debe	Haber	Debe	Haber	Debe	Haber
CUENTAS POR PAGAR A CORTO PLAZO	0.00	47,653,543.54	70,463,818.00	59,385,633.18	0.00	36,575,358.72
SERVICIOS PERSONALES POR PAGAR A CORTO PLAZO	0.00	10,117,686.05	29,818,163.61	28,967,212.25	0.00	9,266,734.69
PROVEEDORES POR PAGAR A CORTO PLAZO	77,200.90	0.00	10,860,583.39	11,155,529.17	0.00	217,744.88
CONTRATISTAS POR OBRAS PÚBLICAS POR PAGAR A CORTO PLAZO	0.00	6,800,850.22	8,583,035.29	2,037,140.78	0.00	254,955.71
TRANSFERENCIAS OTORGADAS POR PAGAR A CORTO PLAZO	0.00	586,016.29	5,166,953.86	5,078,923.93	0.00	497,986.36
RETENCIONES Y CONTRIBUCIONES POR PAGAR A CORTO PLAZO	0.00	23,436,295.83	13,276,038.59	11,722,968.34	0.00	21,883,225.58
DEVOLUCIONES DE LA LEY DE INGRESO POR PAGAR A CORTO PLAZO	1,038.86	0.00	0.00	0.00	1,038.86	0.00
OTRAS CUENTAS POR PAGAR A CORTO PLAZO	0.00	6,790,934.91	2,759,043.26	423,858.71	0.00	4,455,750.36
<b>TOTAL</b>	<b>78,239.76</b>	<b>47,731,783.30</b>	<b>70,463,818.00</b>	<b>59,385,633.18</b>	<b>1,038.86</b>	<b>36,576,397.58</b>

“2020, 80 Aniversario de la universidad de Colima”


“H. AYUNTAMIENTO DE COQUIMATLÁN, COLIMA”

Reforma S/N y Jesús Alcaraz. Coquimatlán, Col. Tel: 312 207 91 50 C.P. 28400



**Porción a Corto Plazo de la Deuda Pública Interna.**

7. Representa el saldo de la deuda que se tiene contratada con Banca BANBAJIO por la cantidad 7,827,008.23, y el saldo que se tiene al cierre de la cuenta pública del mes de julio 2021 con Banca BANBAJIO es de 7,196,651.36, como se muestra en la siguiente tabla:



CUENTA ( 1 )	Saldo Anterior		Movimientos		Saldo Actual	
	Debe	Haber	Debe	Haber	Debe	Haber
PORCIÓN A CORTO PLAZO DE LA DEUDA PÚBLICA INTERNA	0.00	7,827,008.23	1,276,012.43	645,655.56	0.00	7,196,651.36
<b>TOTAL</b>	<b>0.00</b>	<b>7,827,008.23</b>	<b>1,276,012.43</b>	<b>645,655.56</b>	<b>0.00</b>	<b>7,196,651.36</b>

**Otras Provisiones a Corto Plazo.**

**Hacienda Pública/Patrimonio.**

8. El Patrimonio Contribuido al cierre del mes de julio 2021 es por la cantidad de DEBER\$ 0.00 y haber 147,507,645.94, y el Patrimonio Generado refleja un total de \$ 173,547,798.50 se detallan los resultados de ejercicios anteriores al 2021.

CUENTA ( 33 )	Saldo Anterior		Movimientos		Saldo Actual	
	Debe	Haber	Debe	Haber	Debe	Haber
<b>HACIENDA PÚBLICA/PATRIMONIO</b>	<b>0.00</b>	<b>143,278,580.46</b>	<b>0.00</b>	<b>1,229,065.48</b>	<b>0.00</b>	<b>144,507,645.94</b>
HACIENDA PÚBLICA/PATRIMONIO GENERADO	0.00	143,278,580.46	0.00	1,229,065.48	0.00	144,507,645.94
RESULTADOS DE EJERCICIOS ANTERIORES	0.00	130,300,410.13	0.00	1,229,065.48	0.00	131,529,475.61
RESULTADO EJERCICIO 2006	9,908,965.82	0.00	0.00	0.00	9,908,965.82	0.00
RESULTADO EJERCICIO 2008	0.00	3,277,483.98	0.00	871,000.48	0.00	4,148,484.46
RESULTADO EJERCICIO 2009	1,903,753.14	0.00	0.00	0.00	1,903,753.14	0.00
RESULTADO EJERCICIO 2010	0.00	1,516,535.05	0.00	0.00	0.00	1,516,535.05
RESULTADO EJERCICIO 2011	0.00	627,569.94	0.00	0.00	0.00	627,569.94
SUP O DEF 1990	489,733.84	0.00	0.00	0.00	489,733.84	0.00
SUP O DEF 1991	86,476.40	0.00	0.00	0.00	86,476.40	0.00
SUP O DEF 1992	238,128.61	0.00	0.00	0.00	238,128.61	0.00
SUP O DEF 1993	419,074.88	0.00	0.00	0.00	419,074.88	0.00
SUP O DEF 1994	396,403.36	0.00	0.00	0.00	396,403.36	0.00
SUP O DEF 1995	105,595.46	0.00	0.00	0.00	105,595.46	0.00
SUP O DEF 1996	360,950.40	0.00	0.00	0.00	360,950.40	0.00
SUP O DEF 1997	0.00	2,428,046.29	0.00	0.00	0.00	2,428,046.29
SUP O DE F1998	0.00	1,077,382.20	0.00	0.00	0.00	1,077,382.20
SUP O DEF 1999	0.00	1,574,368.51	0.00	0.00	0.00	1,574,368.51
SUP O DEF 2000	0.00	684,511.01	0.00	0.00	0.00	684,511.01
SUP O DEF 2001	5,830,439.30	0.00	0.00	0.00	5,830,439.30	0.00

**“2020, 80 Aniversario de la universidad de Colima”**

**“H. AYUNTAMIENTO DE COQUIMATLÁN, COLIMA”**  
 Reforma S/N y Jesús Alcaraz. Coahuila de Zaragoza, Col. Tel: 312 207 91 50 C.P. 28400





COQUIMATLÁN

SUP O DEF 2002	0.00	1,910,777.48	0.00	0.00	0.00	1,910,777.48
RESULTADO EJERCICIO 2003	962,044.80	0.00	0.00	0.00	962,044.80	0.00
RESULTADO EJERCICIO 2004	0.00	3,342,415.89	0.00	0.00	0.00	3,342,415.89
RESULTADO EJER ANTERIORES	1,173,042.82	0.00	0.00	0.00	1,173,042.82	0.00
RESULTADO EJERCICIO 2005	1,256,399.24	0.00	0.00	0.00	1,256,399.24	0.00
RESULTADO EJERCICIO 2007	4,731,841.54	0.00	0.00	0.00	4,731,841.54	0.00
RESULTADO EJERCICIO 2012	1,535,367.95	0.00	0.00	358,065.00	1,177,302.95	0.00
RESULTADO EJERCICIO 2013	0.00	6,922,022.42	0.00	0.00	0.00	6,922,022.42
RESULTADO EJERCICIO 2014	0.00	12,415,423.13	0.00	0.00	0.00	12,415,423.13
RESULTADO EJERCICIO 2015	0.00	9,516,809.56	0.00	0.00	0.00	9,516,809.56
RESULTADO EJERCICIO 2016	0.00	17,039,697.24	0.00	0.00	0.00	17,039,697.24
RESULTADO EJERCICIO 2017	0.00	21,323,511.38	0.00	0.00	0.00	21,323,511.38
RESULTADO EJERCICIO 2018	0.00	23,829,309.82	0.00	0.00	0.00	23,829,309.82
RESULTADO EJERCICIO 2019	0.00	28,657,083.98	0.00	0.00	0.00	28,657,083.98
RESULTADO EJERCICIO 2020	0.00	23,555,679.81	0.00	0.00	0.00	23,555,679.81
RESERVAS	0.00	12,978,170.33	0.00	0.00	0.00	12,978,170.33
RESERVAS DE PATRIMONIO	0.00	12,978,170.33	0.00	0.00	0.00	12,978,170.33
<b>TOTAL</b>	<b>29,398,217.56</b>	<b>172,676,798.02</b>	<b>0.00</b>	<b>1,229,065.48</b>	<b>29,040,152.56</b>	<b>173,547,798.50</b>

## II. NOTAS AL ESTADO DE ACTIVIDADES

### Ingresos de Gestión

Se integran de los Rubros de Ingreso que se detallan en la tabla al mes de julio 2021 por la cantidad de \$ 1,946,435.62

CUENTA ( 38 )	
Descripción	Importe
<b>INGRESOS Y OTROS BENEFICIOS</b>	
INGRESOS DE GESTIÓN	684,586.84
IMPUESTOS	
IMPUESTOS SOBRE EL PATRIMONIO	187,222.11

“2020, 80 Aniversario de la universidad de Colima”

“H. AYUNTAMIENTO DE COQUIMATLÁN, COLIMA”  
Reforma S/N y Jesús Alcaraz. Coquimatlán, Col. Tel: 312 207 91 50 C.P. 28400



IMPUESTOS SOBRE LA PRODUCCIÓN, EL CONSUMO Y LAS TRANSACCIONES	23,634.23
ACCESORIOS DE IMPUESTOS	3,563.32
DERECHOS	
DERECHOS POR EL USO, GOCE, APROVECHAMIENTO O EXPLOTACIÓN DE BIENES DE DOMINIO PÚBLICO	15,867.65
DERECHOS POR PRESTACIÓN DE SERVICIOS	251,234.50
ACCESORIOS DE DERECHOS	1,075.44
OTROS DERECHOS	161,853.09
PRODUCTOS	
PRODUCTOS	4,385.93
APROVECHAMIENTOS	
MULTAS	26,432.68
INDEMNIZACIONES	8,360.07
OTROS APROVECHAMIENTOS	957.82
PARTICIPACIONES, APORTACIONES, CONVENIOS, INCENTIVOS DERIVADOS DE LA COLABORACIÓN FISCAL, FONDOS DISTINTOS DE APORTACIONES, TRANSFERENCIAS, ASIGNACIONES, SUBSIDIOS Y SUBVENCIONES, Y PENSIONES Y JUBILACIONES	7,647,871.28
PARTICIPACIONES, APORTACIONES, CONVENIOS, INCENTIVOS DERIVADOS DE LA COLABORACIÓN FISCAL Y FONDOS DISTINTOS DE APORTACIONES	
PARTICIPACIONES	4,988,585.28
APORTACIONES	2,659,286.00
<b>TOTAL DE INGRESOS Y OTROS BENEFICIOS</b>	<b>8,332,458.12</b>
<b>GASTOS Y OTRAS PÉRDIDAS</b>	
GASTOS DE FUNCIONAMIENTO	5,197,372.37
SERVICIOS PERSONALES	
REMUNERACIONES AL PERSONAL DE CARÁCTER PERMANENTE	2,341,046.33
REMUNERACIONES ADICIONALES Y ESPECIALES	242,826.08
SEGURIDAD SOCIAL	237,305.33
OTRAS PRESTACIONES SOCIALES Y ECONOMICAS	1,001,214.29
PAGO DE ESTIMULOS A SERVIDORES PUBLICOS	160,023.40
MATERIALES Y SUMINISTROS	
MATERIALES DE ADMINISTRACION, EMISION DE DOCUMENTOS Y ARTICULOS OFICIALES	17,893.56
MATERIALES Y ARTICULOS DE CONSTRUCCION Y DE REPARACION	11,051.35
PRODUCTOS QUIMICOS, FARMACEUTICOS Y DE LABORATORIO	1,986.00
COMBUSTIBLES, LUBRICANTES Y ADITIVOS	264,859.23

“2020, 80 Aniversario de la universidad de Colima”

“H. AYUNTAMIENTO DE COQUIMATLÁN, COLIMA”

Reforma S/N y Jesús Alcaraz. Coquimatlán, Col. Tel: 312 207 91 50 C.P. 28400



VESTUARIO, BLANCOS, PRENDAS DE PROTECCION Y ARTICULOS DEPORTIVOS	4,999.99
MATERIALES Y SUMINISTROS PARA SEGURIDAD	0.00
HERRAMIENTAS, REFACCIONES Y ACCESORIOS MENORES	0.00
SERVICIOS GENERALES	
SERVICIOS BÁSICOS	347,472.06
SERVICIOS DE ARRENDAMIENTO	22,360.40
SERVICIOS PROFESIONALES, CIENTÍFICOS Y TÉCNICOS Y OTROS SERVICIOS	3,079.33
SERVICIOS FINANCIEROS, BANCARIOS Y COMERCIALES	9,145.92
SERVICIOS DE INSTALACION, REPARACION, MANTENIMIENTO Y CONSERVACION	503,881.62
SERVICIOS DE COMUNICACION SOCIAL Y PUBLICIDAD	0.00
SERVICIOS OFICIALES	13,813.64
OTROS SERVICIOS GENERALES	14,413.84
TRANSFERENCIAS, ASIGNACIONES, SUBSIDIOS Y OTRAS AYUDAS	1,159,316.39
TRANSFERENCIAS AL RESTO DEL SECTOR PUBLICO	
TRANSFERENCIAS A ENTIDADES FEDERATIVAS Y MUNICIPIOS	626,233.78
AYUDAS SOCIALES	
AYUDAS SOCIALES A PERSONAS	-11,000.00
AYUDAS SOCIALES A INSTITUCIONES	17,600.00
PENSIONES Y JUBILACIONES	
JUBILACIONES	526,482.61
INTERESES, COMISIONES Y OTROS GASTOS DE LA DEUDA PÚBLICA	29,333.74
INTERESES DE LA DEUDA PUBLICA	
INTERESES DE LA DEUDA PÚBLICA INTERNA	29,333.74
<b>TOTAL DE GASTOS Y OTRAS PÉRDIDAS</b>	<b>6,386,022.50</b>
<b>RESULTADOS DEL EJERCICIO (AHORRO/DESAHORRO)</b>	<b>1,946,435.62</b>

“2020, 80 Aniversario de la universidad de Colima”

**“H. AYUNTAMIENTO DE COQUIMATLÁN, COLIMA”**  
Reforma S/N y Jesús Alcaraz. Coquimatlán, Col. Tel: 312 207 91 50 C.P. 28400



**Participaciones y Aportaciones**

1. El saldo al mes de julio 2021 de esta cuenta se integra de conformidad a lo expresado en la siguiente tabla y asciende a la cantidad de \$93,317,660.24.

SSC5 ( 0 )	Saldo Anterior		Movimientos		Saldo Actual	
	Debe	Haber	Debe	Haber	Debe	Haber
PARTICIPACIONES Y APORTACIONES.	0.00	0.00	93,317,660.24	0.00	93,317,660.24	0.00
PARTICIPACIONES	0.00	0.00	64,344,292.00	0.00	64,344,292.00	0.00
APORTACIONES	0.00	0.00	28,973,368.24	0.00	28,973,368.24	0.00
<b>TOTAL</b>	<b>0.00</b>	<b>0.00</b>	<b>93,317,660.24</b>	<b>0.00</b>	<b>93,317,660.24</b>	<b>0.00</b>

**Gastos y Otras Pérdidas**

2. Se integra por las cuentas de gastos de Servicios Personales, Materiales y Suministros, Servicios Generales, Transferencia, Asignaciones, Subsidios y Otras Ayudas, Participaciones y Aportaciones e Intereses, Comisiones y Otros Gastos como se muestra en la tabla y su saldo al cierre del mes de julio 2021 ascienden a la cantidad de DEBER \$ **43,398,942.12** Y \$ haber \$00.00.

CUENTA ( 25 )	Saldo Anterior		Movimientos		Saldo Anterior	
	Debe	Haber	Debe	Haber	Debe	Haber
<b>GASTOS Y OTRAS PÉRDIDAS</b>	<b>0.00</b>	<b>0.00</b>	<b>42,765,913.81</b>	<b>366,971.69</b>	<b>42,398,942.12</b>	<b>0.00</b>
GASTOS DE FUNCIONAMIENTO	0.00	0.00	33,678,788.77	323,371.69	33,355,417.08	0.00
SERVICIOS PERSONALES	0.00	0.00	26,908,968.55	267,657.60	26,641,310.95	0.00
REMUNERACIONES AL PERSONAL DE CARÁCTER PERMANENTE	0.00	0.00	15,725,671.85	3,955.20	15,721,716.65	0.00
REMUNERACIONES ADICIONALES Y ESPECIALES	0.00	0.00	1,788,721.62	1,067.09	1,787,654.53	0.00
SEGURIDAD SOCIAL	0.00	0.00	2,158,818.45	262,635.31	1,896,183.14	0.00
OTRAS PRESTACIONES SOCIALES Y ECONOMICAS	0.00	0.00	6,122,480.73	0.00	6,122,480.73	0.00
PAGO DE ESTIMULOS A SERVIDORES PUBLICOS	0.00	0.00	1,113,275.90	0.00	1,113,275.90	0.00
MATERIALES Y SUMINISTROS	0.00	0.00	2,303,137.24	14,420.60	2,288,716.64	0.00
MATERIALES DE ADMINISTRACION, EMISION DE DOCUMENTOS Y ARTICULOS OFICIALES	0.00	0.00	308,212.14	6,862.00	301,350.14	0.00
MATERIALES Y ARTICULOS DE CONSTRUCCION Y DE REPARACION	0.00	0.00	37,796.89	0.00	37,796.89	0.00
PRODUCTOS QUIMICOS, FARMACEUTICOS Y DE LABORATORIO	0.00	0.00	24,407.61	0.00	24,407.61	0.00
COMBUSTIBLES, LUBRICANTES Y ADITIVOS	0.00	0.00	1,783,998.03	500.00	1,783,498.03	0.00
VESTUARIO, BLANCOS, PRENDAS DE PROTECCION Y ARTICULOS DEPORTIVOS	0.00	0.00	121,823.27	0.00	121,823.27	0.00

**“2020, 80 Aniversario de la universidad de Colima”**

**“H. AYUNTAMIENTO DE COQUIMATLÁN, COLIMA”**  
Reforma S/N y Jesús Alcaraz. Coquimatlán, Col. Tel: 312 207 91 50 C.P. 28400



MATERIALES Y SUMINISTROS PARA SEGURIDAD	0.00	0.00	1,260.00	0.00	1,260.00	0.00
HERRAMIENTAS, REFACCIONES Y ACCESORIOS MENORES	0.00	0.00	25,639.30	7,058.60	18,580.70	0.00
SERVICIOS GENERALES	0.00	0.00	4,466,682.98	41,293.49	4,425,389.49	0.00
SERVICIOS BÁSICOS	0.00	0.00	2,105,158.09	7,504.61	2,097,653.48	0.00
SERVICIOS DE ARRENDAMIENTO	0.00	0.00	75,034.40	0.00	75,034.40	0.00
SERVICIOS PROFESIONALES, CIENTÍFICOS Y TÉCNICOS Y OTROS SERVICIOS	0.00	0.00	283,803.57	0.00	283,803.57	0.00
SERVICIOS FINANCIEROS, BANCARIOS Y COMERCIALES	0.00	0.00	31,651.15	0.00	31,651.15	0.00
SERVICIOS DE INSTALACION, REPARACION, MANTENIMIENTO Y CONSERVACION	0.00	0.00	1,670,001.66	20,299.17	1,649,702.49	0.00
SERVICIOS DE COMUNICACION SOCIAL Y PUBLICIDAD	0.00	0.00	7,656.00	0.00	7,656.00	0.00
SERVICIOS OFICIALES	0.00	0.00	134,405.48	3,500.00	130,905.48	0.00
OTROS SERVICIOS GENERALES	0.00	0.00	158,972.63	9,989.71	148,982.92	0.00
TRANSFERENCIAS, ASIGNACIONES, SUBSIDIOS Y OTRAS AYUDAS	0.00	0.00	8,858,125.04	43,600.00	8,814,525.04	0.00
TRANSFERENCIAS AL RESTO DEL SECTOR PUBLICO	0.00	0.00	4,720,443.10	0.00	4,720,443.10	0.00
TRANSFERENCIAS A ENTIDADES FEDERATIVAS Y MUNICIPIOS	0.00	0.00	4,720,443.10	0.00	4,720,443.10	0.00
AYUDAS SOCIALES	0.00	0.00	352,196.00	43,600.00	308,596.00	0.00
AYUDAS SOCIALES A PERSONAS	0.00	0.00	219,396.00	34,000.00	185,396.00	0.00
AYUDAS SOCIALES A INSTITUCIONES	0.00	0.00	132,800.00	9,600.00	123,200.00	0.00
PENSIONES Y JUBILACIONES	0.00	0.00	3,785,485.94	0.00	3,785,485.94	0.00
JUBILACIONES	0.00	0.00	3,785,485.94	0.00	3,785,485.94	0.00
INTERESES, COMISIONES Y OTROS GASTOS DE LA DEUDA PÚBLICA	0.00	0.00	229,000.00	0.00	229,000.00	0.00
INTERESES DE LA DEUDA PUBLICA	0.00	0.00	229,000.00	0.00	229,000.00	0.00
INTERESES DE LA DEUDA PÚBLICA INTERNA	0.00	0.00	229,000.00	0.00	229,000.00	0.00
<b>TOTAL</b>	<b>0.00</b>	<b>0.00</b>	<b>42,765,913.81</b>	<b>366,971.69</b>	<b>42,398,942.12</b>	<b>0.00</b>

III. NOTAS AL ESTADO DE VARIACION EN LA HACIENDA PUBLICA

1. Se informa de manera agrupada, acerca de las modificaciones al patrimonio contribuido.

No Existen modificaciones al Patrimonio Contribuido

2. Se informará de manera agrupada, acerca del monto y procedencia de los recursos que modifican al patrimonio generado.

Se informa de manera agrupada, acerca del monto al 31 de julio del 2021 así como la procedencia de los recursos que modifican a la Hacienda Pública generada:

RUBRO ( 2 )	Saldo Anterior		Movimientos		Saldo Actual	
	Debe	Haber	Debe	Haber	Debe	Haber

“2020, 80 Aniversario de la universidad de Colima”

“H. AYUNTAMIENTO DE COQUIMATLÁN, COLIMA”  
Reforma S/N y Jesús Alcaraz. Coquimatlán, Col. Tel: 312 207 91 50 C.P. 28400



HACIENDA PUBLICA/ PATRIMONIO GENERADO	0.00	143,278,580.46	0.00	1,229,065.48	0.00	144,507,645.94
RESULTADOS DE EJERCICIOS ANTERIORES	0.00	130,300,410.13	0.00	1,229,065.48	0.00	131,529,475.61
RESERVAS	0.00	12,978,170.33	0.00	0.00	0.00	12,978,170.33
<b>TOTAL</b>	<b>0.00</b>	<b>143,278,580.46</b>	<b>0.00</b>	<b>1,229,065.48</b>	<b>0.00</b>	<b>144,507,645.94</b>

**IV. NOTAS AL ESTADO DE FLUJO DE EFECTIVO**

**Efectivo y equivalentes**

- Análisis de los saldos inicial y final que figuran en la última parte del Estado de Flujo de Efectivo en la cuenta de efectivo y equivalentes es como sigue:

SCUENTA ( 2 )	Saldo Anterior		Movimientos		Saldo Anterior	
	Debe	Haber	Debe	Haber	Debe	Haber
EFFECTIVO Y EQUIVALENTES	20,046,496.18	0.00	80,864,887.69	67,031,068.68	33,880,315.19	0.00
BANCOS/TESORERIA	20,034,505.68	0.00	80,864,887.69	67,031,068.68	33,868,324.69	0.00
CUENTAS BANCARIAS TESORERIA MUNICIPAL	20,034,505.68	0.00	80,864,887.69	67,031,068.68	33,868,324.69	0.00
DEPOSITOS DE FONDOS DE TERCEROS EN GARANTÍA Y/O ADMINISTRACIÓN	11,990.50	0.00	0.00	0.00	11,990.50	0.00
DEPÓSITOS DE FONDOS DE TERCEROS EN GARANTÍA	11,990.50	0.00	0.00	0.00	11,990.50	0.00
<b>TOTAL</b>	<b>20,046,496.18</b>	<b>0.00</b>	<b>80,864,887.69</b>	<b>67,031,068.68</b>	<b>33,880,315.19</b>	<b>0.00</b>

- Adquisiciones de bienes muebles e inmuebles con su monto global al 31 de julio de 2021 y, en su caso, el porcentaje de estas adquisiciones que fueron realizadas mediante subsidios de capital del sector central. Adicionalmente, se revela el importe de los pagos que durante el ejercicio se hicieron por la compra de los elementos citados:

SCUENTA ( 15 )	Saldo Anterior		Movimientos		Saldo Actual	
	Debe	Haber	Debe	Haber	Debe	Haber
BIENES INMUEBLES, INFRAESTRUCTURA Y CONSTRUCCIONES EN PROCESO	149,170,164.82	0.00	2,189,234.55	510,277.97	150,849,121.40	0.00
VIVIENDAS	6,474,064.26	0.00	0.00	0.00	6,474,064.26	0.00
VIVIENDAS EN ZONAS MARGINADAS	4,024,064.26	0.00	0.00	0.00	4,024,064.26	0.00
OTRAS VIVIENDAS PARA FINES DEL ENTE PÚBLICO	2,450,000.00	0.00	0.00	0.00	2,450,000.00	0.00
EDIFICIOS NO HABITACIONALES	9,400,012.23	0.00	0.00	0.00	9,400,012.23	0.00

**“2020, 80 Aniversario de la universidad de Colima”**

**“H. AYUNTAMIENTO DE COQUIMATLÁN, COLIMA”**  
Reforma S/N y Jesús Alcaraz. Coquimatlán, Col. Tel: 312 207 91 50 C.P. 28400



UNIDADES DEPORTIVAS, PARQUES Y JARDINES	9,411,351.63	0.00	0.00	0.00	9,411,351.63	0.00
ESTACIONAMIENTOS Y APARCADEROS	0.00	11,339.40	0.00	0.00	0.00	11,339.40
CONSTRUCCIONES EN PROCESO EN BIENES DE DOMINIO PÚBLICO	119,105,926.12	0.00	2,189,234.55	510,277.97	120,784,882.70	0.00
EDIFICACIÓN HABITACIONAL EN PROCESO	9,716,103.46	0.00	0.00	0.00	9,716,103.46	0.00
EDIFICACIÓN NO HABITACIONAL EN PROCESO	17,878,414.85	0.00	0.00	0.00	17,878,414.85	0.00
CONSTRUCCIÓN DE OBRAS PARA EL ABASTECIMIENTO DE AGUA, PETRÓLEO, GAS, ELECTRICIDAD Y TELECOMUNICACIONES EN PROCESO	13,151,450.27	0.00	0.00	0.00	13,151,450.27	0.00
DIVISIÓN DE TERRENOS Y CONSTRUCCIÓN DE OBRAS DE URBANIZACIÓN EN PROCESO	68,844,610.64	0.00	1,168,678.61	0.00	70,013,289.25	0.00
CONSTRUCCIÓN DE VÍAS DE COMUNICACIÓN EN PROCESO	449,124.14	0.00	0.00	0.00	449,124.14	0.00
OTRAS CONSTRUCCIONES DE INGENIERÍA CIVIL U OBRA PESADA EN PROCESO	7,410,135.56	0.00	0.00	0.00	7,410,135.56	0.00
INSTALACIONES Y EQUIPAMIENTO EN CONSTRUCCIONES EN PROCESO	567,401.82	0.00	1,020,555.94	510,277.97	1,077,679.79	0.00
TRABAJOS DE ACABADOS EN EDIFICACIONES Y OTROS TRABAJOS ESPECIALIZADOS EN PROCESO	1,088,685.38	0.00	0.00	0.00	1,088,685.38	0.00
CONSTRUCCIONES EN PROCESO EN BIENES PROPIOS	14,190,162.21	0.00	0.00	0.00	14,190,162.21	0.00
DIVISIÓN DE TERRENOS Y CONSTRUCCIÓN DE OBRAS DE URBANIZACIÓN EN PROCESO	448,485.30	0.00	0.00	0.00	448,485.30	0.00
INSTALACIONES Y EQUIPAMIENTO EN CONSTRUCCIONES EN PROCESO	200,395.00	0.00	0.00	0.00	200,395.00	0.00
TRABAJOS DE ACABADOS EN EDIFICACIONES Y OTROS TRABAJOS ESPECIALIZADOS EN PROCESO	13,541,281.91	0.00	0.00	0.00	13,541,281.91	0.00
<b>TOTAL</b>	<b>149,181,504.22</b>	<b>11,339.40</b>	<b>2,189,234.55</b>	<b>510,277.97</b>	<b>150,860,460.80</b>	<b>11,339.40</b>

“2020, 80 Aniversario de la universidad de Colima”

**“H. AYUNTAMIENTO DE COQUIMATLÁN, COLIMA”**  
Reforma S/N y Jesús Alcaraz. Coquimatlán, Col. Tel: 312 207 91 50 C.P. 28400



## B) NOTAS DE MEMORIA (Cuentas de Orden)



Las cuentas de orden se utilizan para registrar movimientos de valores que no afecten o modifiquen el balance del ente contable, sin embargo, su incorporación en libros es necesaria con fines de recordatorio contable, de control y en general sobre los aspectos administrativos, o bien, para consignar sus derechos o responsabilidades contingentes que puedan, o no, presentarse en el futuro.

Las cuentas que se manejan para efectos de estas Notas son las siguientes:

Cuentas de Orden Contables y Presupuestarias:

Contables:

- Valores
- Emisión de obligaciones
- Avales y garantías
- Juicios
- Contratos para Inversión Mediante Proyectos para Prestación de Servicios (PPS) y Similares
- Bienes concesionados o en comodato

Presupuestarias:

- Cuentas de ingresos
- Cuentas de egresos

## C) NOTAS DE GESTION ADMINISTRATIVA

### 1. Introducción

Los Estados Financieros de los entes públicos, proveen de información financiera a los principales usuarios de la misma, entre ellos está la H. Legislatura del Estado de Colima, así como la ciudadanía en general que demanda información sobre la situación contable del Municipio de Coquimatlán, Col.

El objetivo del presente documento es la revelación del contexto y de los aspectos económicos-financieros más relevantes que influyeron en las decisiones del período, que comprende del 1 de enero al 31 de julio de 2021, y que se consideraron en la elaboración de los estados financieros para la mayor comprensión de los mismos y sus particularidades.

De esta manera, se informa y explica la respuesta del gobierno a las condiciones relacionadas con la información financiera del período de gestión; además, de exponer aquellas políticas que podrían afectar la toma de decisiones en períodos posteriores.

### 2. Panorama Económico y Financiero

Al mes de julio 2021, el Municipio de Coquimatlán, Col.

### 3. Autorización e Historia

#### a) Fecha de Creación e Historia

Para efectos fiscales se cuenta con un Registro Federal de Contribuyentes MTC850101-LUA, por lo que la Secretaría de Hacienda y Crédito Público reconoce como fecha de creación el 01 (primero) de enero de 1985.

Coquimatlán proviene de las raíces nahuas *coqui* que quiere decir paloma o torcaza, *ma*, de *maiti* que significa mano, tomar o asir, y *tlan* lugar, es decir "Lugar donde se cazan o atrapan torcazas". Existe una segunda acepción: "Lugar donde se hacen redes"; sin embargo, la primera es la más aceptada.

Coquimatlán fue una congregación de estirpe techa y formó parte del señorío de Collimán. Sus habitantes tenían formas esquemáticas de organización sociopolítica con dirigentes cuyo cargo era predominantemente civil; dichos gobernantes dirigían las manifestaciones religiosas y participaban de la autoridad militar que les transmitía el Tlatoani de Collimán.

Coquimatlán comenzó su vida independiente en el siglo XV y fue un pueblo indio establecido entre las márgenes del arroyo de Comalá y el río Armería. La conquista española trajo consigo el sojuzgamiento de los indios y apropiación de la mayor parte de sus tierras, las cuales fueron distribuidas en concesiones entre los soldados españoles.

Su nombre original, pronunciado erróneamente como Coximatlán; con la llegada de los conquistadores, cambió a San Pedro Coquimatlán, el cual, al ser arrasado por una creciente del arroyo de Comala, tuvo que ser trasladado al lugar que hoy ocupa el 19 de octubre de 1836; siendo después de su refundación cuando se le empezó a conocer con el nombre actual.

El desarrollo de Coquimatlán se inició a partir de 1889 con la introducción del ferrocarril de vía angosta, mismo que aumentó considerablemente en 1908 con el de vía ancha a Guadalajara.

**“2020, 80 Aniversario de la universidad de Colima”**

**“H. AYUNTAMIENTO DE COQUIMATLÁN, COLIMA”**  
Reforma S/N y Jesús Alcaraz. Coquimatlán, Col. Tel: 312 207 91 50 C.P. 28400





Los personajes principales que sobresalieron en el desarrollo municipal, entre los años de 1902 y 1922, fueron Faustino Aguilar Zamora, Hilario G. Castañeda y Marcos García. La construcción de la carretera a Colima y caminos vecinales, la introducción del agua potable y la energía eléctrica en 1956-60, aunados a la construcción del sistema de riego y pozos profundos en 1963 y el crecimiento de la agricultura y la ganadería, constituyen factores que propician el auge a Coquimatlán. Desde 1987, la cabecera cuenta con carretera de 4 carriles que une a Colima con los demás estados de la República.



#### b) Principales cambios en su estructura orgánica

Durante el presente ejercicio no se realizaron cambios en la estructura organizacional, quedando está de acuerdo al Reglamento del Gobierno Municipal del Ayuntamiento de Coquimatlán, Colima.

#### 4. Organización y Objeto Social

##### a) Objeto Social.

El Municipio es una institución de orden público, base de la división territorial y de la organización política y administrativa del Estado, constituido por una comunidad de personas, establecida en un territorio determinado, cuya finalidad consiste en promover la gestión de sus intereses, proteger y fomentar los valores de la convivencia local y prestar los servicios básicos que ésta requiera. Estará dotado de personalidad jurídica y patrimonio propios, autónomo en su régimen interno y con libre administración de su hacienda.

##### b) Principal actividad.

##### c) Ejercicio fiscal.

Periodo fiscal corresponde del 01 de enero al 31 de julio de 2021.

##### d) Régimen Jurídico.

Es una institución investida de personalidad jurídica y patrimonio propio, con facultades y capacidad según se establece en el artículo 115 fracción II de la Constitución Política de los Estados Unidos Mexicanos, y que conforme al artículo 91 de la Constitución Política del Estado Libre y Soberano del Colima, El Ayuntamiento es depositario de la función pública municipal y constituye la primera instancia de gobierno, con el propósito de recoger y atender las necesidades colectivas y sociales, así como para articular y promover el desarrollo integral y sustentable del municipio. En tanto el artículo 2 de la Ley del Municipio Libre para el Estado de Colima establece que el municipio es una institución de orden público, base de la división territorial y de la organización política y administrativa del Estado, constituido por una comunidad de personas, establecida en un territorio determinado, cuya finalidad consiste en promover la gestión de sus intereses, proteger y fomentar los valores de la convivencia local y prestar los servicios básicos que ésta requiera. Estará dotado de personalidad jurídica y patrimonio propios, autónomo en su régimen interno y con libre administración de su hacienda, Asimismo, tiene la potestad para normar directamente las materias, funciones, procedimientos y servicios de su competencia, así como para establecer órganos de gobierno propios. Se reconoce la heterogeneidad de los municipios del Estado, lo que deberá reflejarse en su autonomía para conducirse y realizar sus acciones de gobierno en relación a sus condiciones y necesidades y en su artículo 3 de la misma ley, establece que el municipio será administrado y gobernado por el Ayuntamiento

e) Consideraciones fiscales del ente: revelar el tipo de contribuciones que esté obligado a pagar o retener.

##### f) Estructura organizacional básica.

La estructura organizacional se basa en lo dispuesto por Ley del Municipio Libre del Estado de Colima y el Reglamento del Gobierno Municipal del Ayuntamiento de Coquimatlán, Colima. El Municipio es gobernado por un Ayuntamiento de elección popular, y se compone por 1 Presidente Municipal que política y administrativamente es el representante del Municipio, 8 regidores y 1 Síndico Municipal quien es el representante legal del Ayuntamiento.

g) Fideicomisos, mandatos y análogos de los cuales es fideicomitente o fideicomisario.

#### 5. Bases de Preparación de los Estados Financieros

a) El Municipio de Coquimatlán cuenta con un sistema de contabilidad gubernamental diseñado en apego a la Ley general de Contabilidad Gubernamental y a los lineamientos emitidos por el Consejo Nacional de Armonización Contable (CONAC) y a las demás disposiciones legales aplicables.

**“2020, 80 Aniversario de la universidad de Colima”**

**“H. AYUNTAMIENTO DE COQUIMATLÁN, COLIMA”**  
Reforma S/N y Jesús Alcaraz. Coquimatlán, Col. Tel: 312 207 91 50 C.P. 28400



b) En lo referente a los postulados básicos, éstos han sido el sustento técnico del registro de las operaciones, la elaboración y presentación de los estados financieros, con la finalidad de uniformar los métodos, procedimientos y prácticas contables, que dan sustento a la configuración del Sistema de Contabilidad Gubernamental.



c) Para el caso de la presente Cuenta Pública del Municipio de Coquimatlán, no se ha aplicado alguna Normatividad Supletoria.

#### **6. Políticas de Contabilidad Significativas**

En cuanto a las políticas contables, se comenta lo siguiente:

- a) El Municipio de Coquimatlán, no ha efectuado operaciones en el extranjero y no ha tenido efecto alguno en la información financiera gubernamental.
- b) De la misma manera no existen acciones de Compañías subsidiarias no consolidadas y asociadas. No se tiene una actividad comercial, por lo que no existe Sistema y método de valuación de Inventarios y costo de lo vendido.
- c) En cuanto a las políticas para el cálculo de la reserva actuarial, se tiene el elaborado Gobierno del Estado.
- d) A la fecha del presente documento, no se han generado nuevas provisiones ni reservas.
- e) En lo referente a la Depuración y cancelación de saldos, se analizan y se depuran movimientos contables y en su caso cancelación de saldos.

#### **7. Posición en Moneda Extranjera y Protección por Riesgo Cambiario**

Se informa lo siguiente:

- a) No se cuenta con activos en moneda extranjera
- b) No se cuenta con pasivos en moneda extranjera
- c) No se cuenta con posición en moneda extranjera
- d) No se opera con tipo de cambio
- e) En consecuencia, no existe equivalente en moneda nacional

**“2020, 80 Aniversario de la universidad de Colima”**

**“H. AYUNTAMIENTO DE COQUIMATLÁN, COLIMA”**  
Reforma S/N y Jesús Alcaraz. Coquimatlán, Col. Tel: 312 207 91 50 C.P. 28400